

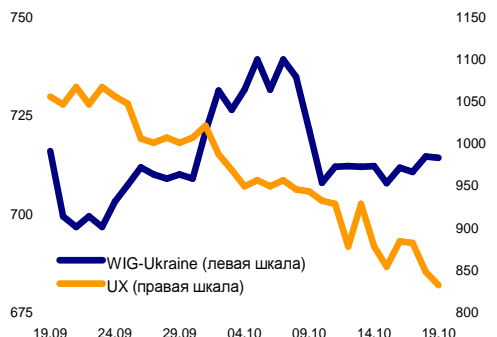
УКРАИНСКИЙ РЫНОК АКЦИЙ



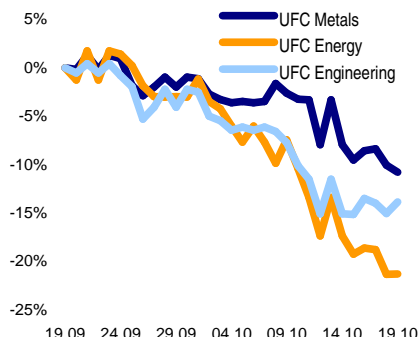
Еженедельный обзор

22 октября 2012 г.

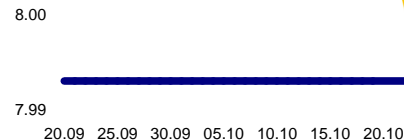
WIG-Ukraine и Украинская биржа: последний месяц



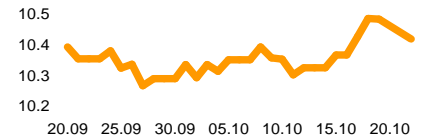
Индексы семейства UFC (19.09.2012 = 0%)



UAH/USD (официальный курс НБУ)



UAH/EUR (официальный курс НБУ)



СОДЕРЖАНИЕ

- Рыночный взгляд UFC Capital
- Статистика предстоящей недели
- Новости одним абзацем
- Промпроизводство снижается четвертый месяц подряд
- МХП наращивает экспортные продажи курятины

РЫНОЧНЫЙ ВЗГЛЯД UFC CAPITAL

Рынок акций. Если в первой половине недели участники фондового рынка еще тешили себя надеждой завершить пятидневку в плюсе, то в ее завершении массовые распродажи не оставили шансов для роста. Среди основных событий прошлой недели стоит отметить выход неоднозначной отчетности американских компаний, неутешительной статистики с рынка труда США, данных о существенном росте числа новостроек в США, а также прошедший в Брюсселе Саммит ЕС. В ходе этого саммита Испания так и не обратилась за финансовой помощью, но было принято решение о постепенном разворачивании системы единого банковского надзора в течение будущего года, чтобы к началу 2014 г. Европейский центральный банк (ЕЦБ) смог полностью осуществлять надзор над всеми 6000 банками еврозоны. За пять торговых дней индикатор просел на 5.24% до 832.30 пункта, что лишь на 0.45% выше трехлетнего минимума. За счет роста объема торгов в сегменте корпоративных облигаций, объем торгов на фондовом рынке за неделю вырос на 29.8% до 196.5 млн. грн. На срочном рынке ликвидность выросла на 18.1% до 247.5 млн. грн.

Самыми торгуемыми на бирже вновь стали акции «Мотор Сичи» (MSICH), с которыми за неделю заключили 1168 сделок на общую сумму 50.9 млн. грн. Кроме того, бумаги производителя авиационных двигателей стали единственными индексными акциями, которые сумели подорожать по итогам пяти торговых сессий (0.16%). Бумаги Авдеевского коксохимического завода (AVDK) и Алчевского металлургического комбината (ALMK), которые просели на 13.73% и 11.92% соответственно, стали аутсайдерами прошедшей недели.

Феликс Фурман

Основные индексы

	19.10	12.10	Изм.
Индекс УБ	832.30	878.35	-5.24%
Индекс ПФТС	316.78	337.63	-6.18%
Индекс WIG-Ukraine	714.38	712.22	0.30%
Индекс UFC	57.00	58.67	-2.84%
UFC Metals	64.87	66.92	-3.05%
UFC Energy	118.09	124.04	-4.80%
UFC Engineering	74.62	73.56	1.44%

Курсы валют

	22.10	15.10	Изм.
UAH/USD	7.99300	7.99300	0.00%
UAH/EUR	10.41888	10.36692	0.50%
UAH/RUR	0.25966	0.25806	0.62%

Собрания акционеров

25.10.2012	ENMA	Энергомашспецсталь
25.10.2012	ODEN	Одессаоблэнерго
05.11.2012	FORM	Форум
06.11.2012	KRCS	Краматорский цементный з-д ("Пушка")
06.11.2012	ODEN	Одессаоблэнерго

Другие события

24.10.2012	-	Заседание ФРС
30.10.2012	-	Заседание Банка Японии
08.11.2012	-	Заседание Банка Англии
08.11.2012	-	Заседание ЕЦБ
19.11.2012	-	Заседание Банка Японии
06.12.2012	-	Заседание Банка Англии
06.12.2012	-	Заседание ЕЦБ
11.12.2012	-	Заседание ФРС
19.12.2012	-	Заседание Банка Японии

Наиболее важная ожидаемая статистическая информация					
Дата	Время (+02:00 GMT)	Страна / регион	Показатель	Период	Прогноз Bloomberg
23.10	17:00	Еврозона	Индекс потребительского доверия	Октябрь	-25.9
24.10	14:00	США	Заявки на ипотеку	Неделя до 19 октября	-
24.10	17:00	США	Продажа новых домов	Сентябрь	385K
24.10	17:00	США	Продажа новых домов м/м	Сентябрь	3.2%
24.10	19:00	Франция	Безработица	Сентябрь	3030.0k
24.10	21:15	США	Ставка ФРС	24 октября	0.25%
25.10	11:30	Велико-британия	ВВП, кв/кв	3 квартал	0.6%
25.10	11:30	Велико-британия	ВВП, г/г	3 квартал	-0.5%
25.10	15:30	США	Новые заявки на пособие по безработице	Неделя до 20 октября	370K
25.10	15:30	США	Текущие заявки на пособие по безработице	Неделя до 12 октября	3262K
25.10	17:00	США	Продажи домов (в процессе), м/м	Сентябрь	2.5%
25.10	17:00	США	Продажи домов (в процессе), г/г	Сентябрь	17.5%
26.10	15:30	США	ВВП, кв/кв	3 квартал	1.8%
26.10	15:30	США	Дефлятор ВВП	3 квартал	2.1%
26.10	16:55	США	Индекс доверия (Мичиган)	Октябрь	83.0
29.10	15:00	Германия	Индекс цен производителей, м/м	Октябрь	-
29.10	15:00	Германия	Индекс цен производителей, г/г	Октябрь	-

НОВОСТИ ОДНИМ АБЗАЦЕМ

Британская **Ferrexpo plc** (FXPO LN), контролирующая в Украине **Полтавский горно-обогатительный комбинат** (PGOK), в июле-сентябре 2012 г. увеличила объемы продаж на 1.2% г/г и на 9.9% кв./кв. до 2.472 млн. т. Средняя цена реализации окатышей в третьем квартале 2012 г. была ниже, чем во втором квартале текущего года, что отражает снижение цен на рынке на 19.5% в этот период. При этом за июль-сентябрь средние затраты группы на производство одной тонны продукции составляли \$58.7 по сравнению с \$51.6/т в третьем квартале 2011 г. и \$61.5/т во втором квартале 2012 г. Отмечается, что негативно на работу Ferrexpo влияет наличие задолженности налоговых органов Украины по возмещению НДС за поставленную на экспорт продукцию. Этот долг постоянно растет и в третьем квартале 2012 г. достиг \$281 млн. При этом в течение третьего квартала возмещение НДС не осуществлялось.

Французская компания по производству технических газов Air Liquide построит для нужд **Енакиевского металлургического завода** (ENMZ) новую воздухоразделительную установку (ВРУ) ASU-1400 общей стоимостью €130 млн., из которых «Метинвест» израсходует около €26 млн. Новая ВРУ позволит вырабатывать кислород, азот и аргон для предприятия на условиях аутсорсинга.

Чистая прибыль «**Укрсоцбанка**» (USCB) в январе-сентябре 2012 г. составила 6.2 млн. грн., что на 1.4% меньше, чем за аналогичный период 2011 г. Согласно квартальной отчетности банка, его чистая прибыль в третьем квартале текущего года составила 1.7 млн. грн., что на 52.9% больше, чем за аналогичный период прошлого года.

Чистая прибыль банка «**Форум**» (FORM) в январе-сентябре 2012 г. составила 3.6 млн. грн., тогда как за аналогичный период 2011 г. его чистый убыток был зафиксирован на уровне 429.7 млн. грн. Согласно сообщению банка, в третьем квартале его чистая прибыль составила 1.0 млн. грн., тогда как в июле-сентябре прошлого года – 119.6 млн. грн.

ПОСЛЕДНИЕ АНАЛИТИЧЕСКИЕ ОБЗОРЫ

10 августа

Кернел – ПОКУПАТЬ (\$30.06)

Мы ожидаем существенного улучшения финансовых результатов компании в ближайшее время благодаря росту цен на зерно в третьем квартале, реализации накопленных запасов зерна, а также увеличению производства масличных культур на 16% за счет введения в оборот новых производственных мощностей. Согласно нашему прогнозу, в 2012 г. «Кернел» получит \$197 млн. чистой прибыли. Чистый доход компании достигнет \$2.18 млрд., что на 10% выше, чем годом ранее. EBITDA изменится не столь существенно и составит \$309.6 млн.

27 июля

На старте избирательного процесса

28 октября в Украине состоятся очередные парламентские выборы. В материале коротко рассказывается о том, какие изменения произошли на политическом ландшафте за последнее время и какие события произойдут в ближайшем будущем. Избирательный процесс стартовал 30 июля.

27 апреля

Харьковский трубный завод – ПОКУПАТЬ (\$0.404)

ХТЗ, входящий в металлургический дивизион группы «Метинвест» Рината Ахметова и Вадима Новинского, – крупнейший в СНГ завод-изготовитель прямошовных электросварных труб большого диаметра от 508 до 1422 мм для магистральных газо- и нефтепроводов. 11 апреля завод принял решение о выплате дивидендов по итогам работы в 2011 г. На каждую акцию будет выплачено 0.28 грн. (\$0.035) дивидендов, что соответствует дивидендной доходности 21%. Реестр собственников акций для получения дивидендов составлен по состоянию на 14 июня, а их выплата запланирована на период с 20 июня по 10 октября.

Британская нефтегазовая компания с активами в Украине **JKX Oil&Gas** (JKX LN) в июле-сентябре 2012 г. снизила среднесуточный уровень добычи углеводородов на 11.8% г/г до 7.74 тыс. баррелей нефтяного эквивалента. JKX указывает на рост цены реализации газа в отчетном периоде на 8.1% г/г до \$10.92 за 1000 куб. футов. В то же время цена реализации нефти упала на 16.8% г/г до \$87.04 за баррель, а сжиженного газа (LPG) – на 6.5% г/г до \$995.54 за т.

Украинский производитель молочных продуктов **«Милкиленд»** (MLK PW) планирует в ноябре 2012 г. приступить к реконструкции производственных мощностей Мазовецкого сыродельного завода «Островия» в Польше. Главная цель реконструкции состоит в приведении мощностей завода в соответствие с требованиями контролирующих органов Российской Федерации и Украины для последующего получения лицензий на экспорт сыров в эти страны. Мощности польского сырзавода по производству твердого сыра составляют до 15 тыс. т в год, творога и йогуртов - до 11 тыс. т в год, плавленого сыра - до 7 тыс. т в год. Согласно бизнес-плану «Милкиленда», к концу 2012 г. планируется вложить €3.5 млн. для того, чтобы запустить Мазовецкий сыродельный завод и привести производство к требованиям рынка СНГ, а еще €4.5 млн. направить на финансирование оборотного капитала.

Агрохолдинг **«Кернел»** (KER PW) в первом квартале 2013 финансового года (ФГ, начался 1 июля 2012 г.) увеличил переработку семян подсолнечника на 60.2% - до 458.1 тыс. т. Вместе с запасами масла с четвертого квартала 2012 ФГ это позволило нарастить продажи наливного масла в отчетном периоде на 89.3% г/г до 199 тыс. т. В то же время производство рафинированного масла уменьшилось на 26.7% г/г - до 24.28 тыс. т, бутилированного – на 28.2% г/г до 20.31 тыс. т, а продажи последнего – на 15.5% г/г до 26.34 тыс. т. Согласно производственному отчету, «Кернел» удалось в первом квартале 2013ФГ нарастить продажи зерна на 22.2% г/г, до 509.51 тыс. т, а также объемы перевалки в принадлежащих группе экспортных терминалах – на 89.2% г/г до 740.13 тыс. т. В отчетном периоде средние цены на подсолнечное масло упали на 7% г/г до \$1191/т. В то же время пшеница за это время подорожала на 16% г/г до \$300/т, ячмень – на 10% г/г (до \$297/т). При этом цены на кукурузу оставались стабильными на уровне \$290/т.

Энергогенерирующая компания **«Центрэнерго»** (CEEN) привлечет у «Ощадбанка» две невозобновляемые кредитные линии на общую сумму 489 млн. грн. Стоимость обслуживания линии на 228 млн. грн. составит 130 млн. грн., линии на 261 млн. грн. – 140 млн. грн. Кредитные средства будут привлечены с момента подписания соглашения по сентябрь 2017 г. Финансирование привлечено с целью технического переоснащения и реконструкции, а также сооружения системы сероочистки на втором энергоблоке Трипольской ТЭС. По данным «Центрэнерго», график реализации проекта предусматривает вывод блока из эксплуатации в ноябре текущего года и его ввод в промышленную эксплуатацию в июне 2014 г. В результате реконструкции срок службы блока будет продлен на 20 лет, или 100 тыс. часов, его установленная электрическая мощность увеличится до 325 МВт, возрастет КПД.

Агропромышленная группа компаний **«Овостар Юнион»** (OVO PW), один из ведущих производителей яиц и яичных продуктов в Украине, увеличила пропускную способность сортировочного комплекса на 82% до 400 тыс. яиц в час. Это стало возможным благодаря запуску новой сортировочной линии мощностью 180 тыс. яиц в час на одной из птицефабрик в Киевской области. Запуск оборудования проходил в рамках инвестиционной программы 2012-2013 гг. по расширению производственных мощностей. Кроме того, в рамках инвестиционной программы «Овостар Юнион» рассматривает возможность производства мясных полуфабрикатов, однако подробности этого проекта пока не разглашаются, поскольку он находится на стадии обсуждения.

Промпроизводство снижается четвертый месяц подряд

Ситуация в промышленности Украины отображает ухудшающуюся общемировую конъюнктуру агрегированную на нестабильную внутривнутриполитическую ситуацию, а также девальвационные ожидания, которые усложняют процесс заключения долгосрочных контрактов между производителями и покупателями. Промышленное производство в Украине в сентябре 2012 г. упало к сентябрю 2011 г. на 7%, что хуже снижения на 4.7% г/г в августе, сообщил Госстат. Ускорение падения привело к тому, что небольшое кумулятивное снижение промпроизводства на 0.4% по итогам восьми месяцев ускорилось до 1.2% по итогам девяти месяцев. В сентябре по сравнению с августом текущего года промпроизводство уменьшилось на 2.6%. Намеченная тенденция к снижению промпроизводства в Украине может быть преодолена только после решения проблем на ключевых для Украины рынках сбыта.

Негативный результат в сентябре, как и в два предыдущих месяца, обусловлен падением в перерабатывающей промышленности, ускорившимся до 10.7% г/г. Это, в первую очередь, было вызвано спадом на 29.4% г/г в производстве кокса и нефтепереработке и на 20.1% г/г в машиностроении, а также сокращением производства в металлургии, деревообработке и легкой промышленности, соответственно, на 9.4% г/г, 9.4% г/г и 8.2% г/г. Увеличение производства в сентябре было зафиксировано в химической и нефтехимической промышленности – 0.8% г/г. Кроме того, производство и распределение электроэнергии, газа и воды в прошлом месяце показали рост на 6.1% г/г. Добыча топливно-энергетических полезных ископаемых также выросла на 0.6% г/г, однако в целом производство в добывающей промышленности из-за других подотраслей снизилось в сентябре на 0.5% г/г.

Феликс Фурман

АГРОБИЗНЕС

МХП наращивает экспортные продажи курятины

Агрохолдинг «**Мироновский хлебопродукт**» (МНРС LI) в январе-сентябре 2012 г. снизил продажи курятины неафилированным потребителям на 3% г/г до 274.8 тыс. т, при этом средняя цена реализации за девять месяцев текущего года выросла на 20% г/г до 17.29 грн/кг. МХП указывает, что в связи с началом опытного производства в новом Винницком птицекомплексе за девять месяцев 2012 г. объем производства куриного мяса возрос на 4 тыс. т до 295 тыс. т. Кроме того, экспортные продажи за девять месяцев 2012 г. увеличились почти на 20% г/г и составили почти 11% произведенного мяса птицы.

Компания в третьем квартале этого года продала 52.35 тыс. т подсолнечного масла в основном на экспорт по средней цене \$1084/т, что на 16% ниже цены третьего квартала 2011 г. и связано с тенденциями мирового рынка. Несмотря на погодные условия, компания ожидает хорошей рентабельности в секторе благодаря высокой урожайности и ситуации с урожаем в США и России. МХП уточняет, что уборка кукурузы еще продолжается, но ее урожайность (8 т/га) соответствует скорректированным на погоду прогнозам, хотя и хуже прошлогодней (9.5 т/га).

В соответствии с отчетом урожай пшеницы упал на 21.9% г/г - до 208.77 тыс. т при сокращении площадей под ней на 25.3% г/г - до 39 тыс. га. В то же время подсолнечника и рапса было собрано соответственно на 23.6% г/г и 67.6% г/г больше – 91.11 тыс. т и 42.57 тыс. т при увеличении площадей соответственно на 12.5% г/г и 35.4% г/г - до 30.37 тыс. га и 12.39 тыс. га.

В декабре 2012 г. агрохолдинг намерен сдать в эксплуатацию биогазовую установку, возводимую на базе ЧАО «Ориль-Лидер» в Днепропетровской обл. Планируется, что ежегодно станция будет вырабатывать 30.4 млн. кВт-ч электроэнергии при собственном потреблении «Ориль-Лидер» на уровне 21 млн. кВт-ч. Остатки электроэнергии будут реализовываться на рынок.

Феликс Фурман

Ликвидные акции, торгуемые на украинских биржах: фундаментальные показатели

Тикер	Компания	Price \$	MCap \$ mln	EV \$ mln	Sales \$ mln	EBITDA \$ mln	Earnings \$ mln	Book Value \$ mln
Сталь								
ALMK	Алчевский меткомбинат	0.006	148	1435	2029	99	14	103
AZST	Азовсталь	0.082	346	315	3383	-231	-201	1727
DMKD	Днепропетровский меткомбинат им. Дзержинского	0.016	110	201*	1951*	-191*	-225*	-86*
DNSS	Днепропетровсксталь	125.11	134	285*	713*	35*	1*	30*
ENMZ	Енакиевский метзавод	4.72	50	39	1735	-108	-1	-64
KSTL	ArcelorMittal Кривой Рог	0.75	2897	2914*	3625*	511*	269*	1682*
MMKI	Мариупольский меткомбинат им. Ильича	0.020	248	225	3821	-281	-695	1341
Железная руда								
PGOK	Полтавский ГОК	1.25	239	468*	1155*	441*	281*	779*
CGOK	Центральный ГОК	0.63	740	735*	806*	498*	326*	650*
SGOK	Северный ГОК	0.77	1773	1894*	1838*	1177*	786*	1570*
Кокс								
ALKZ	Алчевский КХЗ	0.019	57	69*	965*	11*	-1*	188*
AVDK	Авдеевский КХЗ	0.35	67	64*	1308	-135	-130	720*
YASK	Ясиновский КХЗ	0.09	24	111*	567*	29*	15*	133*
Трубы								
HRTR	Харьковский трубный завод	0.08	208	251**	869**	160**	110**	183**
NITR	Нижнеднепровский трубопрокатный завод	0.18	70	214*	791*	62*	-3*	390*
NVTR	Новомосковский трубный завод	0.043	9	23*	211*	6*	-8*	89*
Уголь								
SHCHZ	Шахта "Красноармейская-Западная №1"	0.08	64	93*	453*	125*	15*	181*
SHKD	ДТЭК Шахта "Комсомолец Донбасса"	0.15	50	61	244	109	37	187
Нефть								
UNAF	Укрнафта	17.34	940	933	3119	582	366	1371
Энергогенерация								
CEEN	Центрэнерго	0.63	233	315	1049	55	9	257
DNEN	ДТЭК Днепрэнерго	25.01	149	294	1083	43	-42	417
DOEN	Донбассэнерго	2.00	47	89	563	41	16	111
ZAEN	ДТЭК Захидэнерго	9.90	127	232	1112	7	-9	80
Энергораспределение								
DNON	ДТЭК Днепроблэнерго	13.14	79	73	1846	48	1	117
KIEN	Киевэнерго	0.55	60	99	1586	-124	-221	24
KREN	ДТЭК Крымэнерго	0.08	14	13	287	-47	-53	-35
ZHEN	Житомироблэнерго	0.13	16	27	167	15	2	249
Машиностроение								
AVTO	Укравто	3.03	19	81*	366*	9*	16*	345*
KRAZ	АвтоКрАЗ	0.004	8	185*	85*	6*	-22*	156*
KVBZ	Крюковский вагоностроительный завод	2.18	250	221*	775*	119*	86*	260*
LTPL	Лугансктепловоз	0.19	41	42*	213*	15*	9*	6*
LUAZ	Богдан Моторс	0.007	30	404	515	62	25	134
MSICH	Мотор Сич	241.59	502	512	814	342	189	774
MZVM	Мариупольтяжмаш	0.015	5	84	9	19	7	-2
SMASH	Сумское маш. НПО им. Фрунзе	0.20	14	191*	351*	28*	0*	146*
SVGZ	Стахановский вагоностроительный завод	0.29	66	105	399	24	9	98
TATM	Турбоатом	0.40	169	105	165	58	48	204
Другие отрасли								
MTBD	Мостобуд	4.13	2	85*	57*	-6*	-7*	31*
SLAV	ПБК "Славутич"	0.29	273	249*	413*	106*	50*	285*
STIR	Стирол	1.75	48	143	758	-152	-185	2
UTLM	Укртелеком	0.029	539	893	462	213	25	635
Финансовые услуги								
BAVL	Райффайзен Банк Аваль	0.009	268	-	-	-	4***	798***
USCB	Укрсоцбанк	0.019	337	-	-	-	1***	814***
FORM	Форум	0.07	44	-	-	-	-150***	185***

Показатели за июль 2011 г. – июль 2012 г. * - Показатели за 2011 г. ** - Показатели за апрель 2011 г. – март 2012 г. *** - Показатели за октябрь 2011 г. – сентябрь 2012 г.

Ликвидные акции, торгуемые на украинских биржах: рыночные мультипликаторы

Тикер	Компания	EV/S	P/S	EV/EBITDA	P/E	P/BV
Сталь		0.31	0.23	neg.	neg.	0.83
ALMK	Алчевский меткомбинат	0.71	0.07	14.53	10.89	1.43
AZST	Азовсталь	0.09	0.10	neg.	neg.	0.20
DMKD	Днепропетровский меткомбинат им. Дзержинского	0.10	0.06	neg.	neg.	neg.
DNSS	Днепропетровская сталь	0.40	0.19	8.24	167.32	4.46
ENMZ	Енакиевский метзавод	0.02	0.03	neg.	neg.	neg.
KSTL	ArcelorMittal Кривой Рог	0.80	0.80	5.71	10.75	1.72
MMKI	Мариупольский меткомбинат им. Ильича	0.06	0.06	neg.	neg.	0.18
Железная руда		0.81	0.72	1.46	1.98	0.92
PGOK	Полтавский ГОК	0.40	0.21	1.06	0.85	0.31
CGOK	Центральный ГОК	0.91	0.92	1.48	2.27	1.14
SGOK	Северный ГОК	1.03	0.96	1.61	2.26	1.13
Кокс		0.09	0.05	neg.	neg.	0.14
ALKZ	Алчевский КХЗ	0.07	0.06	6.53	neg.	0.30
AVDK	Авдеевский КХЗ	0.05	0.05	neg.	neg.	0.09
YASK	Ясиновский КХЗ	0.20	0.04	3.85	1.57	0.18
Трубы		0.26	0.15	2.15	2.90	0.43
HRTR	Харьковский трубный завод	0.29	0.24	1.57	1.89	1.14
NITR	Нижнеднепровский трубопрокатный завод	0.27	0.09	3.47	neg.	0.18
NVTR	Новомосковский трубный завод	0.11	0.04	4.23	neg.	0.10
Уголь						
SHCHZ	Шахта "Красноармейская-Западная №1"	0.20	0.14	0.74	4.17	0.35
SHKD	ДТЭК Шахта "Комсомолец Донбасса"	0.25	0.21	0.56	1.35	0.27
Нефть						
UNAF	Укрнафта	0.30	0.30	1.60	2.57	0.69
Энергогенерация		0.24	0.15	6.35	neg.	0.64
CEEN	Центрэнерго	0.30	0.22	5.71	24.63	0.90
DNEN	ДТЭК Днепрэнерго	0.27	0.14	6.80	neg.	0.36
DOEN	Донбассэнерго	0.16	0.08	2.17	2.89	0.43
ZAEN	ДТЭК Захидэнерго	0.21	0.11	31.96	neg.	1.59
Энергораспределение		0.05	0.04	neg.	neg.	0.47
DNON	ДТЭК Днепроблэнерго	0.04	0.04	1.51	89.78	0.67
KIEN	Киевэнерго	0.06	0.04	neg.	neg.	2.49
KREN	ДТЭК Крымэнерго	0.04	0.05	neg.	neg.	neg.
ZHEN	Житомироблэнерго	0.16	0.09	1.77	7.95	0.06
Машиностроение		0.52	0.30	2.83	3.00	0.52
AVTO	Укравто	0.22	0.05	8.96	1.19	0.06
KRAZ	АвтоКрАЗ	2.18	0.10	31.22	neg.	0.05
KVBZ	Крюковский вагоностроительный завод	0.28	0.32	1.86	2.92	0.96
LTPL	Лугансктепловоз	0.20	0.19	2.76	4.49	6.87
LUAZ	Богдан Моторс	0.78	0.06	6.56	1.18	0.22
MSICH	Мотор Сич	0.63	0.62	1.50	2.65	0.65
MZVM	Мариупольтяжмаш	9.47	0.57	4.48	0.68	neg.
SMASH	Сумское маш. НПО им. Фрунзе	0.54	0.04	6.85	373.56	0.10
SVGZ	Стахановский вагоностроительный завод	0.26	0.16	4.38	7.17	0.67
TATM	Турбоатом	0.64	1.02	1.81	3.50	0.83
Другие отрасли						
MTBD	Мостобуд	1.49	0.04	neg.	neg.	0.08
SLAV	ПБК "Славутич"	0.60	0.66	2.35	5.43	0.96
STIR	Стирол	0.19	0.06	neg.	neg.	23.29
UTLM	Укртелеком	1.93	1.17	4.19	21.18	0.85
Финансовые услуги					neg.	0.36
BAVL	Райффайзен Банк Аваль	x	x	x	67.08	0.34
USCB	Укрсоцбанк	x	x	x	236.56	0.41
FORM	Форум	x	x	x	neg.	0.24
ВСЕГО		0.35	0.25	3.91	16.25	0.86

Примечание: Мультипликаторы рассчитаны на основании последних доступных данных. Периоды, за которые доступны последние данные, указаны в таблице «Ликвидные акции украинских эмитентов: фундаментальные показатели».

Ликвидные акции украинских эмитентов, торгуемые за рубежом: фундаментальные показатели

Тикер	Компания	Price \$	M Cap \$ mln	EV \$ mln	Sales \$ mln	EBITDA \$ mln	Earnings \$ mln	Book Value \$ mln	Net Debt \$ mln	12-месячный период, оканчивающийся
Сельское хозяйство										
AST PW	Astarta	20.61	515.3	663.7	443.4	154.7	111.7	469.4	148.4	06m2012
MHPC LI	MHP	15.29	1649.1	2564.1	1356.1	474.0	343.4	1068.1	915.0	06m2012
KER PW	Kernel	21.02	1675.2	2467.5	2169.2	325.0	195.3	1225.7	792.3	06m2012
AVGR LI	Avangard	9.70	619.6	615.2	613.0	276.7	226.9	1036.6	-4.4	06m2012
4GW1 GR	MCB Agricole	0.65	11.2	35.9	37.4	36.9	26.2	n/a	24.7	06m2011
AGT PW	Agroton	3.73	80.9	129.0	76.6	18.6	-5.8	150.2	48.1	06m2012
MLK PW	Milkiland N.V.	5.28	165.0	232.9	383.7	43.0	19.3	222.2	67.9	06m2012
MAYA GR	Mriya Agro Holding	6.36	675.3	1117.2	277.5	213.9	159.5	729.1	441.9	06m2012
UKR LN	Ukrproduct Group	0.18	7.4	27.9	80.6	3.5	1.2	31.0	20.5	06m2012
Другие отрасли										
FXPO LN	Ferrexpo	3.17	1945.5	2196.0	1664.0	639.9	426.6	1519.1	250.5	06m2012
WES PW	Westa	0.34	14.8	263.0	151.0	14.2	22.1	34.7	248.2	06m2012
SGR PW	Sadovaya Group	1.00	43.0	89.2	74.0	13.8	5.3	72.0	46.2	06m2012
CLE PW	Coal Energy	4.84	217.8	230.7	178.2	76.6	48.5	105.7	12.9	12m2011

Ликвидные акции украинских эмитентов, торгуемые за рубежом: рыночные мультипликаторы

Тикер	Компания	Price \$	M Cap \$ mln	P/S	EV/S	EV/EBITDA	P/E	P/BV	12-месячный период, оканчивающийся	Среднедневной оборот, \$тыс.
Сельское хозяйство										
AST PW	Astarta	20.61	515.3	1.16	1.50	4.29	4.61	1.10	06m2012	211.8
MHPC LI	MHP	15.29	1649.1	1.22	1.89	5.41	4.80	1.54	06m2012	1142.8
KER PW	Kernel	21.02	1675.2	0.77	1.14	7.59	8.58	1.37	06m2012	1628.3
AVGR LI	Avangard	9.70	619.6	1.01	1.00	2.22	2.73	0.60	06m2012	377.8
4GW1 GR	MCB Agricole	0.65	11.2	0.30	0.96	0.97	0.43	n/a	06m2011	5.3
AGT PW	Agroton	3.73	80.9	1.06	1.69	6.93	n/a	0.54	06m2012	71.2
MLK PW	Milkiland N.V.	5.28	165.0	0.43	0.61	5.42	8.57	0.74	06m2012	67.7
MAYA GR	Mriya Agro Holding	6.36	675.3	2.43	4.03	5.22	4.23	0.93	06m2012	6.5
UKR LN	Ukrproduct Group	0.18	7.4	0.09	0.35	8.07	6.45	0.24	06m2012	1.0
Другие отрасли										
FXPO LN	Ferrexpo	3.17	1945.5	1.17	1.32	3.43	4.56	1.28	06m2012	3976.4
WES PW	Westa	0.34	14.8	0.10	1.74	18.48	0.67	0.43	06m2012	40.7
SGR PW	Sadovaya Group	1.00	43.0	0.58	1.20	6.46	8.11	0.60	06m2012	84.6
CLE PW	Coal Energy	4.84	217.8	1.22	1.29	3.01	4.49	2.06	12m2011	86.1

ООО «Украинский фондовый центр»
47, Владимирская, офис 1 г. Киев, 01034, Украина
Тел.: +380 (44) 391-37-78 факс: +38 044 443-79
<http://www.ufc-capital.com>

Владимир Ланда
Начальник аналитического отдела
landa@ufc-capital.com

Феликс Фурман
Аналитик
furman@ufc-capital.com

© 2012 ООО «Украинский фондовый центр». Все права защищены.
Представленные в документе мнения выражены с учетом ситуации на дату выхода материала.
Документ носит исключительно ознакомительный характер; он не является предложением или советом по покупке либо продаже ценных бумаг и не должен рассматриваться как рекомендация подобного рода действий. Мы не утверждаем, что приведенная информация и мнения верны либо представлены полностью, хотя они базируются на данных, полученных из надежных источников.
Принимая во внимание вышесказанное, не следует полагаться исключительно на содержание данного документа в ущерб проведению независимого исследования. Аналитический отдел компании и его филиалы не несут никакой ответственности в связи с использованием этой информации.
Инвестиции в украинскую экономику и ценные бумаги сопряжены с большим риском и инвесторы должны выполнять свои должной осмотрительности при проверке финансовой деятельности эмитентов перед принятием инвестиционного решения. Любое несанкционированное копирование, распространение, а также публикация этого документа в любых целях запрещены.