

Доходности гривневых гособлигаций Украины (%)

	Последнее значение
Ukraine 'Feb-13 (UAH)	21.85

Обменный курс

	Bid	Close	%изменения (день/день)
UAH/US\$	8.1310		0.01

Котировки денежного рынка украинской гривни (%)

	Последнее значение	Изменение день/день (бп)
Овернайт	22.50	83
1 неделя	23.00	75
1 месяц	21.50	20
3 месяца	20.00	0

Ежедневный обзор рынков

11 октября 2012 г.

Главные новости

Спрос на доллар на наличном рынке вырос в сентябре

Сентябрьский рост девальвационных настроений изменил баланс спроса и предложения во всех сегментах валютного рынка.

Облигации в этой публикации

Выпуск	Валюта выпуска	Доходность (%)	Текущая рекомендация	Предыдущая рекомендация	Дата рекомендации
Ukraine (due in 2013)	USD	6.84	NR	NR	-
Ukraine (due in 2015)	USD	7.83	NR	NR	-
Ukraine (due in 2016)	USD	7.77	NR	NR	-
Ukraine (due in 2017)	USD	7.83	NR	NR	-
Ukraine (due in 2020)	USD	7.88	NR	NR	-
Ukraine (due in 2021)	USD	7.94	NR	NR	-

Источник: ING

Александр Печерицын

Начальник отдела анализа финансовых рынков
Киев (38 044) 2303017
alexander.pecherytsyn@ingbank.com

Галина Антоненко

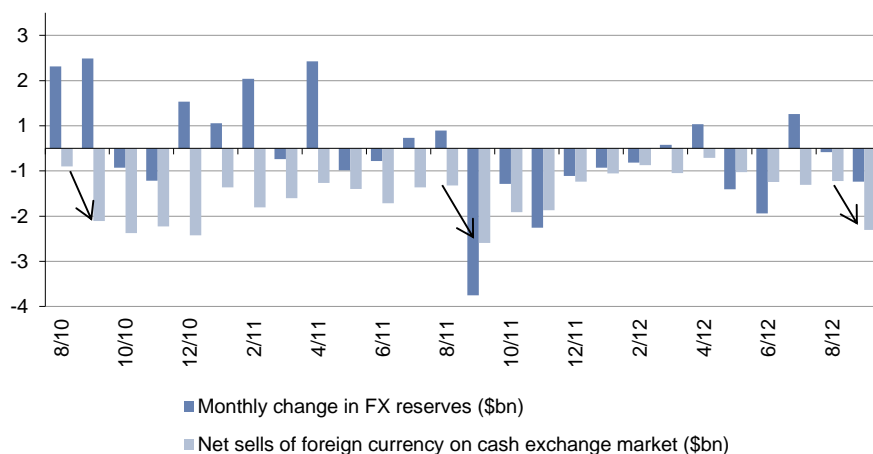
Киев (38 044) 5903584
halya.antonenko@ingbank.com

Спрос на доллар на наличном рынке вырос в сентябре

Сентябрьский рост девальвационных настроений изменил баланс спроса и предложения во всех сегментах валютного рынка. К примеру, показатель чистого объема интервенций НБУ по итогам сентября оказался негативным по сравнению с прошлым месяцем, достигнув 12-месячного максимума (1.5 млрд. дол.). Тем не менее, более существенное влияние на баланс спроса и предложения упомянутые факторы оказали на наличный сегмент рынка. В результате этого, чистые объемы покупки валюты населением достигли 12-месячного максимума (1.8 млрд. дол.) и были достаточно близки к показателям сентября минувшего года, когда гривна испытала одну из наиболее серьезных девальвационных атак с 2008 г.

Показатели валютного рынка за сентябрь 2012 г. свидетельствуют о высоких девальвационных настроениях населения и малого бизнеса.

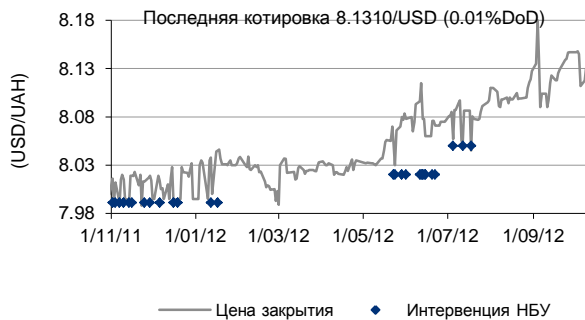
Чистые объемы покупки на наличном валютном рынке соответствуют сезонным тенденциям



Источник: НБУ, ING

Рынок валюты: котировки и объем торгов

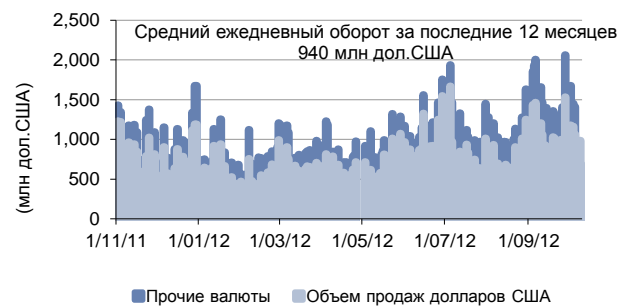
Обменный курс UAH/USD



* История за один год.

Источники: НБУ, Рейтер

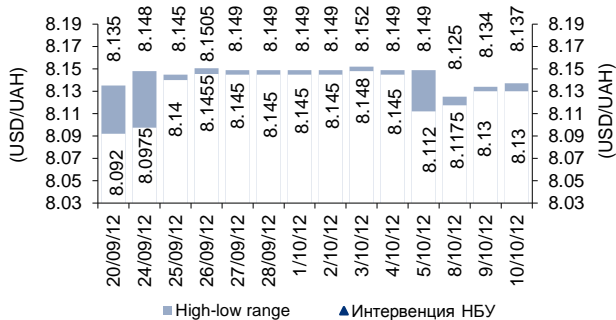
Объем торгов на рынке валюты



* История за один год

Источник: НБУ

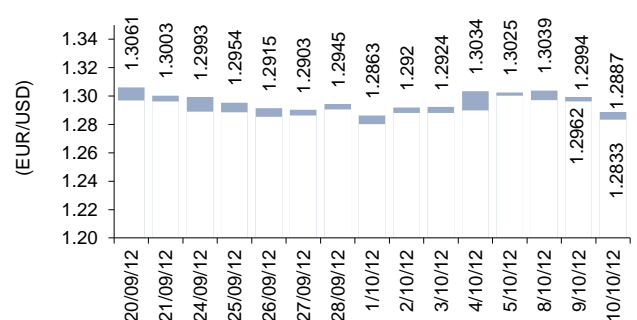
Рынок валюты: наибольшие и наименьшие значения UAH/USD



* История за две недели.

Источник: Рейтер

Рынок валюты: наибольшие и наименьшие значения EUR/USD



* История за две недели

Источник: Рейтер

Денежный рынок: процентные ставки и ликвидность в банковском секторе

Ставка овернайт



* История за один год

Источники: НБУ, Рейтер

Ликвидность в банковском секторе

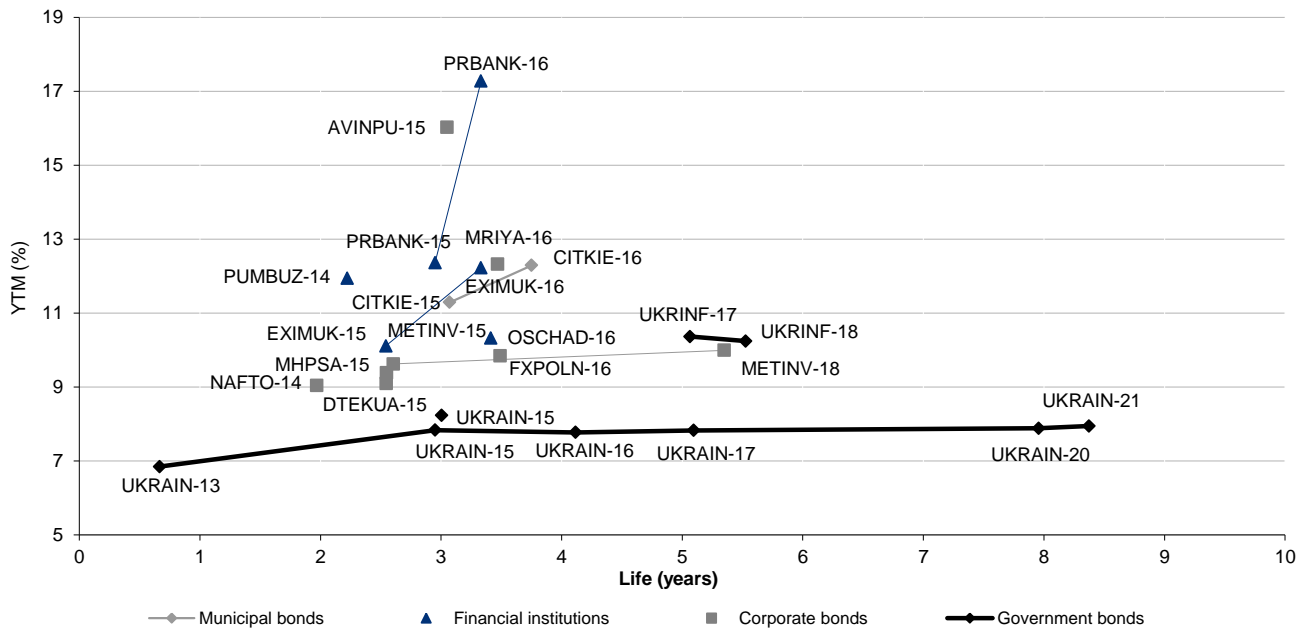


* История за один год

Источники: НБУ, Рейтер

Долговой рынок: котировки

Еврооблигации украинских эмитентов



Источник: Bloomberg

Индикативные котировки (заккрытие 10 октября 2012 г.)

Код ПФТС	Эмитент	Купон- Погашение ная ставка / put date (%)		Price				Yield (%)				Trade
		Bid	Ask	Last	Avg*	Bid	Ask	Last	Avg*	volume (UAH)		
Government bonds												
61451	Ministry of Finance	20.00	31-Oct-12	95.36				24.00				0.00
64018	Ministry of Finance	20.00	20-Feb-13	100.30		99.97		21.85				0.00
64166	Ministry of Finance	15.00	28-Jan-15	100.00		91.87						0.00
65221	Ministry of Finance	15.00	20-Mar-13			96.33	97.62					0.00
65429	Ministry of Finance	14.50	27-Mar-13	100.00		97.08						0.00
66195	Ministry of Finance	13.00	17-Jul-13	100.00		93.99						0.00
78141	Ministry of Finance	5.50	27-Jul-15	47.98	54.30	62.47		21.00	19.00			0.00
82531	Ministry of Finance	0.00	21-Aug-15	47.54	54.06	59.12		21.00	19.00			0.00
83059	Ministry of Finance	0.00	25-Aug-15	47.48	54.06	49.18		21.00	19.00			0.00

* Average price. Listed are government bonds with at least UAH25m outstanding

Source: PFTS, ING

Раскрытие информации

Исходная версия данной публикации на английском языке подготовлена аналитиками, чьи имена указаны на титульном листе настоящего отчета. Перевод на русский язык выполнен ПАО «ИНГ Банк Украина».

Каждый аналитик подтверждает, что все позиции, изложенные в английской версии данной публикации, в отношении какой-либо ценной бумаги или эмитента, точно отражают личные взгляды этого аналитика касательно анализируемого эмитента/ценной бумаги.

Любые рекомендации, прогнозы или мнения, представленные в данном документе, являются суждением на момент его публикации и отражают исключительно точку зрения аналитиков. При всей осторожности, соблюдаемой для обеспечения точности изложенных фактов, справедливости и корректности представленных рекомендаций и мнений, аналитики не могут гарантировать точность и полноту представленной в отчете информации.

Ни одно лицо не несет какой-либо ответственности за какие-либо потери, возникшие в результате какого-либо использования настоящего документа или его содержания, либо возникшие в какой-либо связи с настоящим документом.

Информация, представленная в настоящем документе, не может служить основанием для принятия инвестиционных решений любым его получателем или иным лицом.