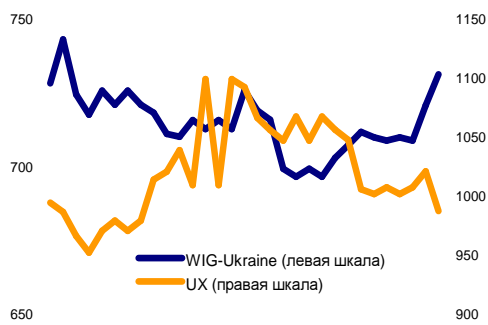


УКРАИНСКИЙ РЫНОК АКЦИЙ

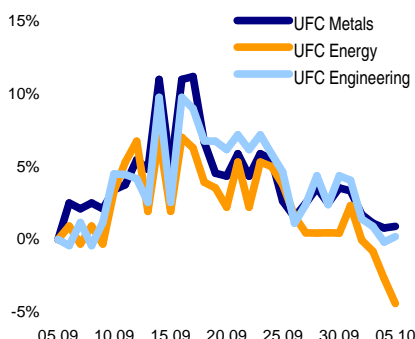
Еженедельный обзор

8 октября 2012 г.

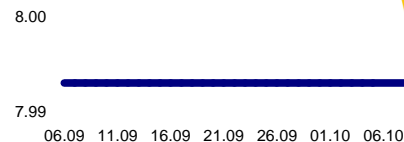
WIG-Ukraine и Украинская биржа: последний месяц



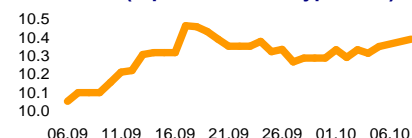
Индексы семейства UFC (05.09.2012 = 0%)



UAH/USD (официальный курс НБУ)



UAH/EUR (официальный курс НБУ)



СОДЕРЖАНИЕ

- Рыночный взгляд UFC Capital
- Статистика предстоящей недели
- Новости одним абзацем
- В Украине снова отмечена инфляция

РЫНОЧНЫЙ ВЗГЛЯД UFC CAPITAL

Рынок акций. За исключением первой и последней торговых сессий, в ходе прошлой недели индекс «Украинской биржи» демонстрировал стабильно понижающую динамику. В целом за неделю индикатор просел на очередные 5.04% до 957.06 пункта. Среди ключевых моментов прошлой недели стоит отметить публикацию данных о неожиданном росте ключевых американских индексов деловой активности, рекордно низком с ноября 2009 г. уровне безработицы в США, а также обострение ситуации в Испании, где до сих пор не определены условия привлечения внешней помощи. Объем торгов за неделю на фондовом рынке вырос на 52.6% до 277.6 млн. грн., при этом почти 112.2 млн. грн. от общего объема пришлось на корпоративные облигации. На срочном рынке ликвидность снизилась на 10.4% до 209.4 млн. грн.

С бумагами «Мотор Сичи» (MSICH) за пять торговых дней заключили 824 сделки на общую сумму 47.1 млн. грн., что вывело бумаги эмитента в лидеры по объему торгов. В индексной корзине акции энергогенерации упали больше других, в частности, акции «Донбассэнерго» (DOEN) и «Центрэнерго» (CEEN) просели на 9.41% и 9.23%, что может быть связано с затягивающейся их приватизацией.

Основные индексы

	05.10	28.09	Изм.
Индекс УБ	957.06	1007.86	-5.04%
Индекс ПФТС	353.28	369.47	-4.38%
Индекс WIG-Ukraine	735.99	709.02	3.80%
Индекс UFC	63.10	65.59	-3.80%
UFC Metals	70.18	72.00	-2.53%
UFC Energy	138.55	145.56	-4.82%
UFC Engineering	81.30	84.69	-4.01%

Курсы валют

	08.10	01.10	Изм.
UAH/USD	7.99300	7.99300	0.00%
UAH/EUR	10.39250	10.33495	0.56%
UAH/RUR	0.25805	0.25853	-0.19%

Собрания акционеров

08.10.2012	SLAV	ПБК "Славутич"
09.10.2012	ODEN	Одессаоблэнерго
15.10.2012	ZPVT	Запорожогнеупор
25.10.2012	ENMA	Энергомашспецсталь
25.10.2012	ODEN	Одессаоблэнерго

Другие события

24.10.2012	-	Заседание ФРС
30.10.2012	-	Заседание Банка Японии
08.11.2012	-	Заседание Банка Англии
08.11.2012	-	Заседание ЕЦБ
19.11.2012	-	Заседание Банка Японии
06.12.2012	-	Заседание Банка Англии
06.12.2012	-	Заседание ЕЦБ
11.12.2012	-	Заседание ФРС
19.12.2012	-	Заседание Банка Японии

Феликс Фурман

10 августа

Кернел – ПОКУПАТЬ (\$30.06)

Мы ожидаем существенного улучшения финансовых результатов компании в ближайшее время благодаря росту цен на зерно в третьем квартале, реализации накопленных запасов зерна, а также увеличению производства масличных культур на 16% за счет введения в оборот новых производственных мощностей. Согласно нашему прогнозу, в 2012 г. «Кернел» получит \$197 млн. чистой прибыли. Чистый доход компании достигнет \$2.18 млрд., что на 10% выше, чем годом ранее. EBITDA изменится не столь существенно и составит \$309.6 млн.

27 июля

На старте избирательного процесса

28 октября в Украине состоятся очередные парламентские выборы. В материале коротко рассказывается о том, какие изменения произошли на политическом ландшафте за последнее время и какие события произойдут в ближайшем будущем. Избирательный процесс стартовал 30 июля.

27 апреля

Харьковский трубный завод – ПОКУПАТЬ (\$0.404)

ХТЗ, входящий в металлургический дивизион группы «Метинвест» Рината Ахметова и Вадима Новинского, – крупнейший в СНГ завод-изготовитель прямошовных электросварных труб большого диаметра от 508 до 1422 мм для магистральных газо- и нефтепроводов. 11 апреля завод принял решение о выплате дивидендов по итогам работы в 2011 г. На каждую акцию будет выплачено 0.28 грн. (\$0.035) дивидендов, что соответствует дивидендной доходности 21%. Реестр собственников акций для получения дивидендов составлен по состоянию на 14 июня, а их выплата запланирована на период с 20 июня по 10 октября.

Наиболее важная ожидаемая статистическая информация					
Дата	Время (+02:00 GMT)	Страна / регион	Показатель	Период	Прогноз Bloomberg
05-08.10	-	Украина	Индекс потребительских цен, м/м	Сентябрь	0.5%
05-08.10	-	Украина	Индекс потребительских цен, г/г	Сентябрь	0.4%
05-08.10	-	Украина	Индекс цен производителей, м/м	Сентябрь	-
05-08.10	-	Украина	Индекс цен производителей, г/г	Сентябрь	-
08.10	13:00	Германия	Промпроизводство, м/м	Август	-
08.10	13:00	Германия	Промпроизводство, г/г	Август	-
10.10	11:30	Великобритания	Промпроизводство, м/м	Август	-0.5%
10.10	11:30	Великобритания	Промпроизводство, г/г	Август	-1.1%
10.10	9:45	Франция	Промпроизводство, м/м	Август	0.0%
10.10	9:45	Франция	Промпроизводство, г/г	Август	-4.2%
10.10	14:00	США	Заявки на ипотеку	Неделя до 5 октября	-
10.10	17:00	США	Товарные запасы на складах	Август	0.4%
11.10	9:00	Германия	Индекс потребительских цен, м/м	Сентябрь	0.0%
11.10	9:00	Германия	Индекс потребительских цен, г/г	Сентябрь	2.0%
11.10	9:45	Франция	Индекс потребительских цен, м/м	Сентябрь	0.1%
11.10	9:45	Франция	Индекс потребительских цен, г/г	Сентябрь	2.3%
11.10	15:30	США	Новые заявки на пособие по безработице	Неделя до 6 октября	365K
11.10	15:30	США	Текущие заявки на пособие по безработице	Неделя до 29 сентября	-
12.10	12:00	Еврозона	Промпроизводство, м/м	Август	-0.3%
12.10	12:00	Еврозона	Промпроизводство, г/г	Август	-
12.10	15:30	США	Индекс цен производителей, м/м	Сентябрь	0.7%
12.10	15:30	США	Индекс цен производителей, г/г	Сентябрь	1.7%
12.10	16:55	США	Индекс доверия (Мичиган)	Сентябрь	77.8
15.10	4:30	Китай	Индекс потребительских цен, г/г	Сентябрь	1.9%
15.10	4:30	Китай	Индекс цен производителей, г/г	Сентябрь	-3.7%
15.10	7:30	Япония	Промпроизводство, м/м	Август	-
15.10	7:30	Япония	Промпроизводство, г/г	Август	-

НОВОСТИ ОДНИМ АБЗАЦЕМ

Президент Украины Виктор Янукович подписал **закон «О депозитарной системе Украины»**, согласно которому в стране создается единый центральный депозитарий и единый расчетный центр, которые в первые годы будут подконтрольны государству и НБУ. Наложить вето на принятый закон предложили ведущие фондовые биржи и ряд их членов, а также международные финансовые организации. Против документа выступили также международные платежные системы, так как по итогам второго чтения закон предоставляет Нацбанку право отслеживать деятельность платежных систем, проводить их мониторинг, а также при необходимости давать указания, рекомендации и применять меры влияния.

Министерство финансов Украины совместно с Государственной налоговой службой (ГНС) Украины разработали и представили на рассмотрение Кабинета министров **законопроект, предполагающий введение нового контролирующего органа и целый ряд законодательных налоговых нововведений** с целью комплексного решения проблем администрирования налогов, создания условий для более эффективного выполнения органами ГНС своих функций, и обеспечения сбалансированности государственного бюджета. Среди прочего проект закона предусматривает формирование при ГНС Украины Центра проведения экспертиз, снижение ставки единого налога на 2-3%, введение электронной формы заполнения заявления о переходе на упрощенную систему налогообложения, введение особой системы налогообложения операций с ценными бумагами и деривативами.

Международная вертикально интегрированная трубно-колесная компания «**Интерпайп**», подконтрольная группе EastOne, ввела в промышленную эксплуатацию современный электросталеплавильный комплекс «**Интерпайп Сталь**» стоимостью \$700 млн. с годовой мощностью 1.32 млн. т. Это первый металлургический завод, построенный в Украине за последние 40 лет. Новое предприятие создано с применением инновационных сталеплавильных технологий итальянской Danieli.

«**Мотор Сич**» (MSICH) обеспечит создание для Вооруженных сил Украины легкого ударного вертолета на базе украинской ремоторизированной версии многоцелевого Ми-2 – Ми-2МСБ1, сообщает «Интерфакс-Украина», добавляя, что соответствующее техническое задание уже подписано. Принятие МСБ-2МО на вооружение армии намечено на 2015 г. Стоимость работ по ремоторизации одного вертолета, по данным компании, оценивается в пределах \$3 млн.

«**АвтоКрАЗ**» (KRAZ), единственный в Украине производитель большегрузных автомобилей, заключил дилерское соглашение с сингапурской AGT Equipment Pte Ltd. относительно распространения автомобилей марки КрАЗ на рынках Индонезии, Сингапура, Малайзии и Мьянмы, а также обеспечения их технического обслуживания и ремонта. Кроме того, заключен также базовый контракт, в рамках которого предприятие намерено в начале ноября отгрузить четыре грузовых автомобиля с правосторонним рулевым управлением для прохождения испытаний в Индонезии.

Крюковский вагоностроительный завод (KVBZ) планирует в 2013 г. вложить в развитие производства около 250 млн. грн., что в 2.8 раза превысит показатель 2012 г., сообщил глава наблюдательного совета предприятия Владимир Приходько. По его словам, средства будут инвестироваться в развитие социального транспорта – пригородные поезда, электропоезд, возможно «Воздушный экспресс».

Международное рейтинговое агентство Standard&Poor's подтвердило долгосрочный корпоративный кредитный рейтинг и рейтинг необеспеченного долга, холдинговой компании украинской аграрной группы «**Агротон**» (AGR PW), на уровне CCC+. Согласно пресс-релизу, подтверждение рейтингов обусловлено успешным взысканием «Агротоном» дебиторской задолженности, что ранее подвергалось сомнению специалистами аудиторской компании.

Группа компаний «**Укрлендфарминг**», крупнейший в Украине агрохолдинг, планирует произвести 240-250 тыс. т сахара из свеклы урожая текущего года против 232 тыс. т в предыдущем сезоне. Кроме того, в текущем маркетинговом году агрохолдинг планирует выделить на свое развитие \$300-500 млн. Средства преимущественно будут направлены на развитие программы семеноводства и расширение мощностей по хранению сельскохозяйственных культур. Компания намерена использовать как собственные финансовые ресурсы, так и кредитные средства. Агрохолдинг рассчитывает в следующем году получить дополнительный доход до \$100 млн. за счет внедрения на своих предприятиях системы интеллектуального компьютерного контроля производственных процессов. Как сообщил председатель совета директоров «Укрлендфарминга» Олег Бахматюк, частичное внедрение системы интеллектуального контроля уже позволило в 2011 г. сэкономить \$23.5 млн. и увеличить выручку на \$28.7 млн. По словам г-на Бахматюка, инвестиции в систему интеллектуального компьютерного контроля производственных процессов составили \$50-60 млн. Он уточнил, что проект окупится в течение полутора лет.

Агрохолдинг **Kernel** (KER PW) и Renaisco BV, дочерняя компания швейцарского холдинга Glencore International, 27 сентября 2012 г. осуществили сделку по совместному приобретению зернового терминала в российском порту Тамань, получив 50-процентные доли актива. Сумма сделки составила \$265 млн., включая транзакционные издержки. С перевалочной мощностью в 3 млн. т в год, зерновой терминал будет основой для развития экспорта зерновых из России. Таким образом, компания выполняет намеченную на текущий год программу расширения собственного присутствия на российском рынке.

Агрохолдинг «**Мироновский хлебопродукт**» (МНРС LI) в третьем квартале 2012 г. в рамках одобренной в октябре 2011 г. программы обратного выкупа приобрел около 1 млн. глобальных депозитарных расписок (GDR), обращающихся на Лондонской фондовой бирже, что соответствует примерно 1% всех выпущенных компанией акций. Как говорится в биржевом сообщении МХП в среду, суммарная доля выкупленных с начала текущего года акций достигла 3.3% их общего количества. Согласно документу, средняя цена покупки в третьем квартале составила \$14.5 за акцию. По состоянию на 5 октября 2012 г., бумаги МХП котируются на бирже по курсу \$15.25 за штуку. Напомним, что собрание акционеров МХП в октябре 2011 г. приняло решение о выкупе до 11.077 млн. своих акций в форме GDR, что составляет около 10.3% всех выпущенных компанией акций. Программа выкупа будет действовать в течение пяти лет с момента ее принятия. При этом акционеры согласились с предложением совета директоров установить максимальную цену выкупа на уровне \$18 за акцию.

МАКРОЭКОНОМИКА

В Украине снова отмечена инфляция

По данным Государственной службы статистики (Госстат) Украины, впервые за последние пять месяцев в Украине в месячном исчислении зафиксирована инфляция. В сентябре 2012 г. цены выросли на 0.1% мес./мес. При этом с начала года дефляция составила 0.3%, по сравнению с сентябрем прошлого года цены не изменились. По данным статистического ведомства, продукты питания и безалкогольные напитки подешевели в сентябре на 0.1% мес./мес., цены на алкоголь и табак выросли на 0.1% мес./мес., одежда и обувь подорожали на 0.1% мес./мес. Цены на транспорт в целом повысились на 0.4% мес./мес., что в первую очередь обусловлено подорожанием топлива и масел на 1.5% мес./мес.

Индекс цен производителей промышленной продукции в сентябре 2012 г. вырос на 0.2% мес./мес., с начала года – на 3.3%. В сравнении с сентябрем 2011 г. цены выросли на 0.3%. Цены на продукцию добывающей промышленности в сентябре повысились на 0.2% мес./мес. В производстве и распределении электроэнергии, газа и воды зафиксировано снижение тарифов на 0.7% мес./мес. за счет удешевления электроэнергии на 0.8% мес./мес.

Феликс Фурман

Ликвидные акции, торгуемые на украинских биржах: фундаментальные показатели

Тикер	Компания	Price \$	MCap \$ mln	EV \$ mln	Sales \$ mln	EBITDA \$ mln	Earnings \$ mln	Book Value \$ mln
Сталь								
ALMK	Алчевский меткомбинат	0.007	177	1465	2029	99	14	103
AZST	Азовсталь	0.101	427	396	3383	-231	-201	1727
DMKD	Днепропетровский меткомбинат им. Дзержинского	0.028	187	277*	1951*	-191*	-225*	-86*
DNSS	Днепропетровсксталь	136.37	147	297*	713*	35*	1*	30*
ENMZ	Енакиевский метзавод	4.38	46	35	1735	-108	-1	-64
KSTL	ArcelorMittal Кривой Рог	0.75	2897	2914*	3625*	511*	269*	1682*
MMKI	Мариупольский меткомбинат им. Ильича	0.020	248	225	3821	-281	-695	1341
Железная руда								
PGOK	Полтавский ГОК	1.46	278	507*	1155*	441*	281*	779*
CGOK	Центральный ГОК	0.71	828	823*	806*	498*	326*	650*
SGOK	Северный ГОК	0.78	1787	1908*	1838*	1177*	786*	1570*
Кокс								
ALKZ	Алчевский КХЗ	0.021	64	77*	965*	11*	-1*	188*
AVDK	Авдеевский КХЗ	0.43	84	81*	1308	-135	-130	720*
YASK	Ясиновский КХЗ	0.11	29	116*	567*	29*	15*	133*
Трубы								
HRTR	Харьковский трубный завод	0.09	231	273**	869**	160**	110**	183**
NITR	Нижнеднепровский трубопрокатный завод	0.19	75	219*	791*	62*	-3*	390*
NVTR	Новомосковский трубный завод	0.050	10	25*	211*	6*	-8*	89*
Уголь								
SHCHZ	Шахта "Красноармейская-Западная №1"	0.10	85	114*	453*	125*	15*	181*
SHKD	ДТЭК Шахта "Комсомолец Донбасса"	0.16	52	63	244	109	37	187
Нефть								
UNAF	Укрнафта	18.50	1003	997	3119	582	366	1371
Энергогенерация								
CEEN	Центрэнерго	0.74	275	358	1049	55	9	257
DNEN	ДТЭК Днепрэнерго	43.78	261	406	1083	43	-42	417
DOEN	Донбассэнерго	2.29	54	96	563	41	16	111
ZAEN	ДТЭК Захидэнерго	11.82	151	256	1112	7	-9	80
Энергораспределение								
DNON	ДТЭК Днепроблэнерго	15.64	94	88	1846	48	1	117
KIEN	Киевэнерго	0.55	60	99	1586	-124	-221	24
KREN	ДТЭК Крымэнерго	0.19	32	31	287	-47	-53	-35
ZHEN	Житомироблэнерго	0.13	16	27	167	15	2	249
Машиностроение								
AVTO	Укравто	3.25	21	82*	366*	9*	16*	345*
KRAZ	АвтоКрАЗ	0.004	10	187*	85*	6*	-22*	156*
KVBZ	Крюковский вагоностроительный завод	2.30	264	235*	775*	119*	86*	260*
LTPL	Лугансктепловоз	0.19	41	42*	213*	15*	9*	6*
LUAZ	Богдан Моторс	0.008	35	409	515	62	25	134
MSICH	Мотор Сич	266.48	554	564	814	342	189	774
MZVM	Мариупольтяжмаш	0.016	5	84	9	19	7	-2
SMASH	Сумское маш. НПО им. Фрунзе	0.29	21	197*	351*	28*	0*	146*
SVGZ	Стахановский вагоностроительный завод	0.33	74	113	399	24	9	98
TATM	Турбоатом	0.40	169	105	165	58	48	204
Другие отрасли								
MTBD	Мостобуд	3.94	2	85*	57*	-6*	-7*	31*
SLAV	ПБК "Славутич"	0.29	273	249*	413*	106*	50*	285*
STIR	Стирол	2.12	57	153	758	-152	-185	2
UTLM	Укртелеком	0.032	593	946	462	213	25	635
Финансовые услуги								
BAVL	Райффайзен Банк Аваль	0.010	294	-	-	-	4	798
USCB	Укрсоцбанк	0.021	377	-	-	-	2	805
FORM	Форум	0.09	56	-	-	-	-28	187

Показатели за июль 2011 г. – июль 2012 г. * - Показатели за 2011 г. ** - Показатели за апрель 2011 г. – март 2012 г.

Ликвидные акции, торгуемые на украинских биржах: рыночные мультипликаторы

Тикер	Компания	EV/S	P/S	EV/EBITDA	P/E	P/BV
Сталь		0.33	0.24	neg.	neg.	0.87
ALMK	Алчевский меткомбинат	0.72	0.09	14.83	13.08	1.72
AZST	Азовсталь	0.12	0.13	neg.	neg.	0.25
DMKD	Днепропетровский меткомбинат им. Дзержинского	0.14	0.10	neg.	neg.	neg.
DNSS	Днепропетровская сталь	0.42	0.21	8.59	182.38	4.86
ENMZ	Енакиевский метзавод	0.02	0.03	neg.	neg.	neg.
KSTL	ArcelorMittal Кривой Рог	0.80	0.80	5.71	10.75	1.72
MMKI	Мариупольский меткомбинат им. Ильича	0.06	0.06	neg.	neg.	0.18
Железная руда		0.85	0.76	1.53	2.08	0.97
PGOK	Полтавский ГОК	0.44	0.24	1.15	0.99	0.36
CGOK	Центральный ГОК	1.02	1.03	1.65	2.54	1.27
SGOK	Северный ГОК	1.04	0.97	1.62	2.27	1.14
Кокс		0.10	0.06	neg.	neg.	0.17
ALKZ	Алчевский КХЗ	0.08	0.07	7.24	neg.	0.34
AVDK	Авдеевский КХЗ	0.06	0.06	neg.	neg.	0.12
YASK	Ясиновский КХЗ	0.21	0.05	4.04	1.93	0.22
Трубы		0.28	0.17	2.28	3.19	0.48
HRTR	Харьковский трубный завод	0.31	0.27	1.71	2.09	1.26
NITR	Нижнеднепровский трубопрокатный завод	0.28	0.09	3.55	neg.	0.19
NVTR	Новомосковский трубный завод	0.12	0.05	4.50	neg.	0.11
Уголь						
SHCHZ	Шахта "Красноармейская-Западная №1"	0.25	0.19	0.91	5.55	0.47
SHKD	ДТЭК Шахта "Комсомолец Донбасса"	0.26	0.21	0.58	1.41	0.28
Нефть						
UNAF	Укрнафта	0.32	0.32	1.71	2.74	0.73
Энергогенерация		0.29	0.19	7.61	neg.	0.86
CEEN	Центрэнерго	0.34	0.26	6.48	29.12	1.07
DNEN	ДТЭК Днепрэнерго	0.37	0.24	9.39	neg.	0.63
DOEN	Донбассэнерго	0.17	0.10	2.34	3.31	0.49
ZAEN	ДТЭК Захидэнерго	0.23	0.14	35.36	neg.	1.90
Энергораспределение		0.06	0.05	neg.	neg.	0.57
DNON	ДТЭК Днепроблэнерго	0.05	0.05	1.82	106.88	0.80
KIEN	Киевэнерго	0.06	0.04	neg.	neg.	2.49
KREN	ДТЭК Крымэнерго	0.11	0.11	neg.	neg.	neg.
ZHEN	Житомироблэнерго	0.16	0.09	1.77	7.95	0.06
Машиностроение		0.55	0.32	2.96	3.24	0.56
AVTO	Укравто	0.22	0.06	9.12	1.28	0.06
KRAZ	АвтоКрАЗ	2.20	0.12	31.52	neg.	0.06
KVBZ	Крюковский вагоностроительный завод	0.30	0.34	1.98	3.09	1.02
LTPL	Лугансктепловоз	0.20	0.19	2.80	4.56	6.96
LUAZ	Богдан Моторс	0.79	0.07	6.64	1.38	0.26
MSICH	Мотор Сич	0.69	0.68	1.65	2.93	0.72
MZVM	Мариупольтяжмаш	9.51	0.62	4.50	0.73	neg.
SMASH	Сумское маш. НПО им. Фрунзе	0.56	0.06	7.09	548.66	0.14
SVGZ	Стахановский вагоностроительный завод	0.28	0.18	4.71	8.04	0.75
TATM	Турбоатом	0.64	1.02	1.81	3.50	0.83
Другие отрасли						
MTBD	Мостобуд	1.48	0.04	neg.	neg.	0.07
SLAV	ПБК "Славутич"	0.60	0.66	2.35	5.43	0.96
STIR	Стирол	0.20	0.08	neg.	neg.	28.18
UTLM	Укртелеком	2.05	1.28	4.45	23.29	0.93
Финансовые услуги					neg.	0.41
BAVL	Райффайзен Банк Аваль	x	x	x	73.75	0.37
USCB	Укрсоцбанк	x	x	x	212.54	0.47
FORM	Форум	x	x	x	neg.	0.30
ВСЕГО		0.37	0.27	4.13	17.14	0.91

Примечание: Мультипликаторы рассчитаны на основании последних доступных данных. Периоды, за которые доступны последние данные, указаны в таблице «Ликвидные акции украинских эмитентов: фундаментальные показатели».

Ликвидные акции украинских эмитентов, торгуемые за рубежом: фундаментальные показатели

Тикер	Компания	Price \$	M Cap \$ mln	EV \$ mln	Sales \$ mln	EBITDA \$ mln	Earnings \$ mln	Book Value \$ mln	Net Debt \$ mln	12-месячный период, оканчивающийся
Сельское хозяйство										
AST PW	Astarta	21.68	542.0	690.4	443.4	154.7	111.7	469.4	148.4	06m2012
MHPC LI	MHP	15.10	1628.6	2543.6	1356.1	474.0	343.4	1068.1	915.0	06m2012
KER PW	Kernel	21.42	1707.0	2499.3	2169.2	325.0	195.3	1225.7	792.3	06m2012
AVGR LI	Avangard	9.27	592.1	587.7	613.0	276.7	226.9	1036.6	-4.4	06m2012
4GW1 GR	MCB Agricole	0.65	11.2	35.9	37.4	36.9	26.2	n/a	24.7	06m2011
AGT PW	Agroton	4.24	91.8	139.9	76.6	18.6	-5.8	150.2	48.1	06m2012
MLK PW	Milkiland N.V.	5.61	175.4	243.3	383.7	43.0	19.3	222.2	67.9	06m2012
MAYA GR	Mriya Agro Holding	6.37	676.7	1118.7	277.5	213.9	159.5	729.1	441.9	06m2012
UKR LN	Ukrproduct Group	0.18	7.5	28.0	80.6	3.5	1.2	31.0	20.5	06m2012
Другие отрасли										
FXPO LN	Ferrexpo	3.38	2075.9	2326.4	1664.0	639.9	426.6	1519.1	250.5	06m2012
WES PW	Westa	0.34	15.0	263.2	151.0	14.2	22.1	34.7	248.2	06m2012
SGR PW	Sadovaya Group	1.53	65.9	112.1	74.0	13.8	5.3	72.0	46.2	06m2012
CLE PW	Coal Energy	5.61	252.6	265.5	178.2	76.6	48.5	105.7	12.9	12m2011

Ликвидные акции украинских эмитентов, торгуемые за рубежом: рыночные мультипликаторы

Тикер	Компания	Price \$	M Cap \$ mln	P/S	EV/S	EV/EBITDA	P/E	P/BV	12-месячный период, оканчивающийся	Среднедневной оборот, \$ тыс.
Сельское хозяйство										
AST PW	Astarta	21.68	542.0	1.22	1.56	4.46	4.85	1.15	06m2012	241.9
MHPC LI	MHP	15.10	1628.6	1.20	1.88	5.37	4.74	1.52	06m2012	1174.9
KER PW	Kernel	21.42	1707.0	0.79	1.15	7.69	8.74	1.39	06m2012	1710.6
AVGR LI	Avangard	9.27	592.1	0.97	0.96	2.12	2.61	0.57	06m2012	381.0
4GW1 GR	MCB Agricole	0.65	11.2	0.30	0.96	0.97	0.43	n/a	06m2011	5.6
AGT PW	Agroton	4.24	91.8	1.20	1.83	7.52	n/a	0.61	06m2012	78.0
MLK PW	Milkiland N.V.	5.61	175.4	0.46	0.63	5.66	9.11	0.79	06m2012	67.9
MAYA GR	Mriya Agro Holding	6.37	676.7	2.44	4.03	5.23	4.24	0.93	06m2012	6.6
UKR LN	Ukrproduct Group	0.18	7.5	0.09	0.35	8.10	6.53	0.24	06m2012	1.0
Другие отрасли										
FXPO LN	Ferrexpo	3.38	2075.9	1.25	1.40	3.64	4.87	1.37	06m2012	4047.3
WES PW	Westa	0.34	15.0	0.10	1.74	18.50	0.68	0.43	06m2012	33.6
SGR PW	Sadovaya Group	1.53	65.9	0.89	1.51	8.12	12.43	0.92	06m2012	85.9
CLE PW	Coal Energy	5.61	252.6	1.42	1.49	3.46	5.21	2.39	12m2011	85.2

ООО «Украинский фондовый центр»
47, Владимирская, офис 1 г. Киев, 01034, Украина
Тел.: +380 (44) 391-37-78 факс: +38 044 443-79
<http://www.ufc-capital.com>

Владимир Ланда
Начальник аналитического отдела
landa@ufc-capital.com

Феликс Фурман
Аналитик
furman@ufc-capital.com

© 2012 ООО «Украинский фондовый центр». Все права защищены.
Представленные в документе мнения выражены с учетом ситуации на дату выхода материала.
Документ носит исключительно ознакомительный характер; он не является предложением или советом по покупке либо продаже ценных бумаг и не должен рассматриваться как рекомендация подобного рода действий. Мы не утверждаем, что приведенная информация и мнения верны либо представлены полностью, хотя они базируются на данных, полученных из надежных источников.
Принимая во внимание вышесказанное, не следует полагаться исключительно на содержание данного документа в ущерб проведению независимого исследования. Аналитический отдел компании и его филиалы не несут никакой ответственности в связи с использованием этой информации.
Инвестиции в украинскую экономику и ценные бумаги сопряжены с большим риском и инвесторы должны выполнять свои должной осмотрительности при проверке финансовой деятельности эмитентов перед принятием инвестиционного решения. Любое несанкционированное копирование, распространение, а также публикация этого документа в любых целях запрещены.