

**Доходности гривневых
гособлигаций Украины (%)**

	Последнее значение
Ukraine 'Mar-13 (UAH)	21.00

Обменный курс

	Bid	Close	%изменения (день/день)
UAH/US\$	8.1470		0.00

**Котировки денежного рынка
украинской гривни (%)**

	Последнее значение	Изменение день/день (бп)
Овернайт	6.90	90
1 неделя	13.60	17
1 месяц	19.70	127
3 месяца	19.00	30

Александр Печерицын

Начальник отдела анализа финансовых
рынков
Киев (38 044) 2303017
alexander.pecherytsyn@ingbank.com

Галина Антоненко

Киев (38 044) 5903584
halya.antonenko@ingbank.com

Ежедневный обзор рынков

3 октября 2012 г.

Главные новости

На конец сентября резервы НБУ превышают 29 млрд. дол.

Динамика золотовалютных резервов НБУ свидетельствует о способности Нацбанка контролировать в ближайшем будущем относительную стабильность гривны.

За 9 мес. 2012 г. доходы бюджета выросли на 8.6% г/г

Предварительные данные Госказначейства указывают на дальнейшее сокращение роста доходов бюджета.

Облигации в этой публикации

Выпуск	Валюта выпуска	Доходность (%)	Текущая рекомендация	Предыдущая рекомендация	Дата рекомендации
Ukraine (due in 2013)	USD	6.53	NR	NR	-
Ukraine (due in 2015)	USD	7.60	NR	NR	-
Ukraine (due in 2016)	USD	7.73	NR	NR	-
Ukraine (due in 2017)	USD	7.81	NR	NR	-
Ukraine (due in 2020)	USD	7.98	NR	NR	-
Ukraine (due in 2021)	USD	8.02	NR	NR	-

Источник: ING

На конец сентября резервы НБУ превышают 29 млрд. дол.

Динамика золотовалютных резервов НБУ свидетельствует о способности Нацбанка контролировать в ближайшем будущем относительную стабильность гривны.

Судя по всему, произошедшая в первых числах сентября девальвационная атака на гривну не оказала существенного влияния на уровень золотовалютных резервов Национального банка. По словам руководителя группы советников НБУ Литвицкого на конец сентября объем резервов превысил 29 млрд. дол. Таким образом, снижение за месяц составило не более 1.0 млрд. дол. (3.3%).

После роста девальвационных настроений в начале сентября НБУ вынужден был предпринять меры по поддержке гривны, хотя их характер отличается от мер, предпринятых Нацбанком в течение сентября 2011 г., когда за месяц из резервов было истрачено 3.3 млрд. дол.

За 9 мес. 2012 г. доходы бюджета выросли на 8.6% г/г

Предварительные данные Госказначейства указывают на дальнейшее сокращение роста доходов бюджета, темпы которого за 9 мес. 2012 г. достигли в годовом исчислении 8.6% (относительно 9.3% за 8 мес. 2012 г.). Такой характер динамики данного показателя является достаточно объяснимым, учитывая замедление роста ВВП во втором полугодии.

Рынок валюты: котировки и объем торгов

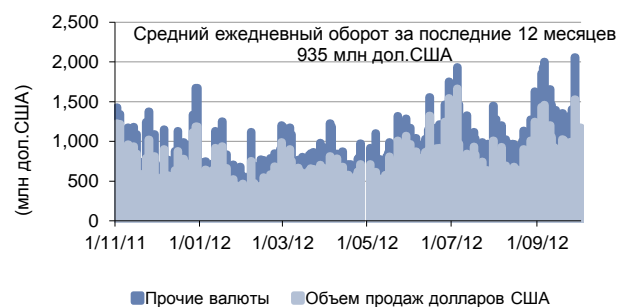
Обменный курс UAH/USD



* История за один год.

Источники: НБУ, Рейтер

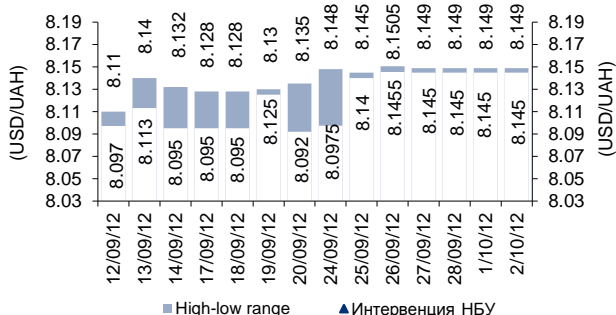
Объем торгов на рынке валюты



* История за один год

Источник: НБУ

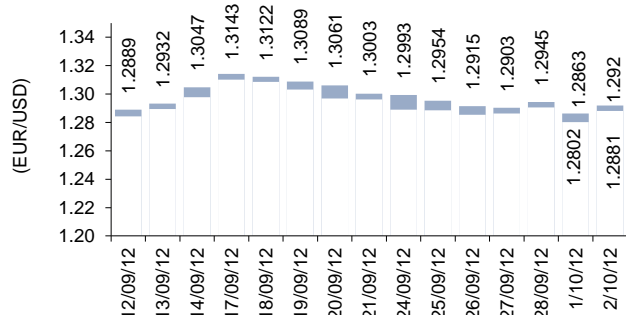
Рынок валюты: наибольшие и наименьшие значения UAH/USD



* История за две недели.

Источник: Рейтер

Рынок валюты: наибольшие и наименьшие значения EUR/USD



* История за две недели

Источник: Рейтер

Денежный рынок: процентные ставки и ликвидность в банковском секторе

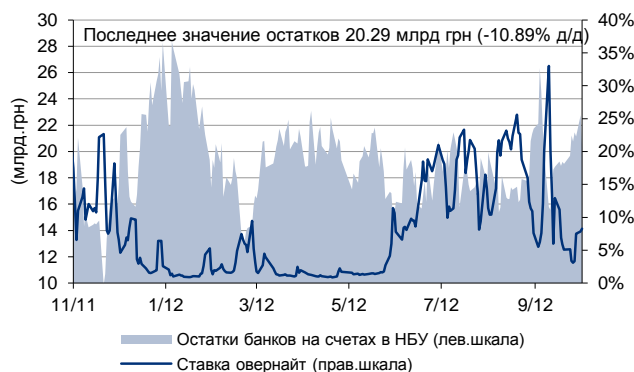
Ставка овернайт



* История за один год

Источники: НБУ, Рейтер

Ликвидность в банковском секторе

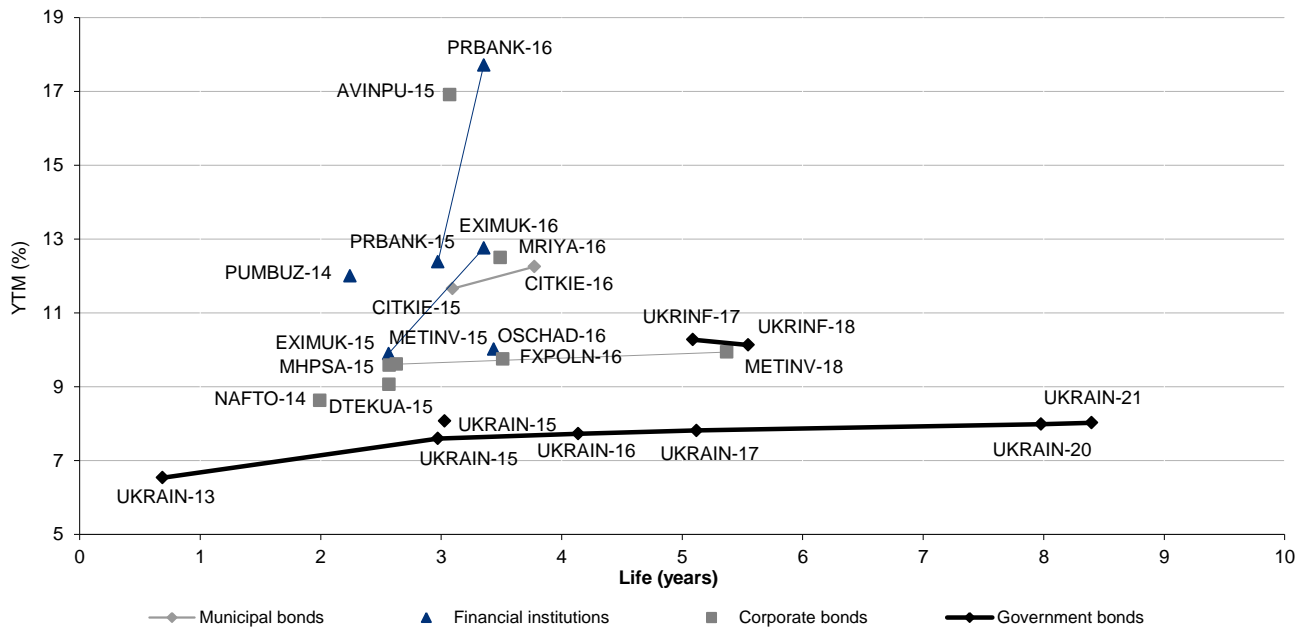


* История за один год

Источники: НБУ, Рейтер

Долговой рынок: котировки

Еврооблигации украинских эмитентов



Источник: Bloomberg

Индикативные котировки (закрытие 2 октября 2012 г.)

Код ПФТС	Эмитент	Купон- Погашение ная / ставка put date		Bid	Price			Bid	Yield (%)			Trade volume (UAH)
					Ask	Last	Avg*		Ask	Last	Avg*	
Government bonds												
61451	Ministry of Finance	20.00	31-Oct-12	95.69				24.00				0.00
64018	Ministry of Finance	20.00	20-Feb-13	99.17								0.00
64166	Ministry of Finance	15.00	28-Jan-15	97.45								0.00
65429	Ministry of Finance	14.50	27-Mar-13	99.76		96.84	97.21	21.00	18.75			38,979,600.00
66195	Ministry of Finance	13.00	17-Jul-13	97.29								0.00
78141	Ministry of Finance	5.50	27-Jul-15	47.38	53.70			21.00	19.00			0.00
82531	Ministry of Finance	0.00	21-Aug-15	47.54	54.06			21.00	19.00			0.00
83059	Ministry of Finance	0.00	25-Aug-15	47.48	54.06	49.18	49.60	21.00	19.00			600,160.00

* Average price. Listed are government bonds with at least UAH25m outstanding

Source: PFTS, ING

Раскрытие информации

Исходная версия данной публикации на английском языке подготовлена аналитиками, чьи имена указаны на титульном листе настоящего отчета. Перевод на русский язык выполнен ПАО «ИНГ Банк Украина».

Каждый аналитик подтверждает, что все позиции, изложенные в английской версии данной публикации, в отношении какой-либо ценной бумаги или эмитента, точно отражают личные взгляды этого аналитика касательно анализируемого эмитента/ценной бумаги.

Любые рекомендации, прогнозы или мнения, представленные в данном документе, являются суждением на момент его публикации и отражают исключительно точку зрения аналитиков. При всей осторожности, соблюдаемой для обеспечения точности изложенных фактов, справедливости и корректности представленных рекомендаций и мнений, аналитики не могут гарантировать точность и полноту представленной в отчете информации.

Ни одно лицо не несет какой-либо ответственности за какие-либо потери, возникшие в результате какого-либо использования настоящего документа или его содержания, либо возникшие в какой-либо связи с настоящим документом.

Информация, представленная в настоящем документе, не может служить основанием для принятия инвестиционных решений любым его получателем или иным лицом.