

Доходности гривневых гособлигаций Украины (%)

	Последнее значение
Ukraine 'Feb-13 (UAH)	22.75

Обменный курс

	Bid	Close	%изменения (день/день)
UAH/US\$	8.1470		0.00

Котировки денежного рынка украинской гривны (%)

	Последнее значение	Изменение день/день (бп)
Овернайт	6.00	-20
1 неделя	13.43	-7
1 месяц	18.43	-187
3 месяца	18.70	-30

Александр Печерицын

Начальник отдела анализа финансовых рынков
Киев (38 044) 2303017
alexander.pecherytsyn@ingbank.com

Галина Антоненко

Киев (38 044) 5903584
halya.antonenko@ingbank.com

Ежедневный обзор рынков

2 октября 2012 г.

Главные новости

По итогам 8 мес. 2012 г. платежный баланс вышел в позитивную плоскость

По итогам августа сальдо платежного баланса снова оказалось на позитивных значениях (0.6 млрд. дол.) на фоне сохранения высокого профицита счета финансовых операций (2.1 млрд. дол.). Таким образом, с начала года сальдо платежного баланса вернулось в позитивную плоскость (0.3 млрд. дол.).

Облигации в этой публикации

Выпуск	Валюта выпуска	Доходность (%)	Текущая рекомендация	Предыдущая рекомендация	Дата рекомендации
Ukraine (due in 2013)	USD	6.58	NR	NR	-
Ukraine (due in 2015)	USD	7.47	NR	NR	-
Ukraine (due in 2016)	USD	7.77	NR	NR	-
Ukraine (due in 2017)	USD	7.86	NR	NR	-
Ukraine (due in 2020)	USD	7.96	NR	NR	-
Ukraine (due in 2021)	USD	8.04	NR	NR	-

Источник: ING

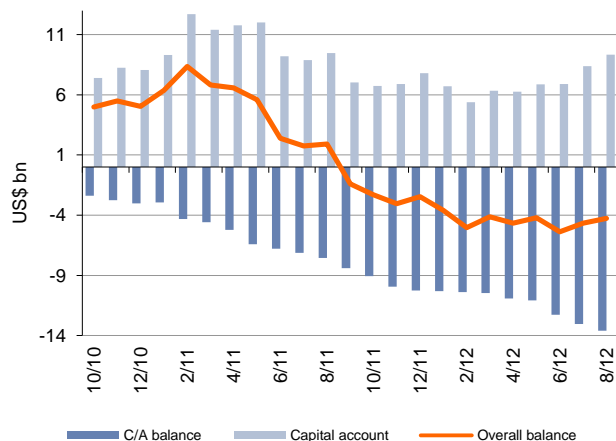
По итогам 8 мес. 2012 г. платежный баланс вышел в позитивную плоскость

По итогам августа сальдо платежного баланса снова оказалось на позитивных значениях (0.6 млрд. дол.) на фоне сохранения высокого профицита счета финансовых операций (2.1 млрд. дол.). Таким образом, с начала года сальдо платежного баланса вернулось в позитивную плоскость (0.3 млрд. дол.).

На фоне позитивных значений счета финансовых операций, состояние текущего счета по-прежнему ухудшается на фоне ослабления глобального спроса и роста цен на энергоресурсы, что привело практически к удвоению дефицита текущего счета (до 8.2 млрд. дол.) за январь-август 2012 г. против 4.8 млрд. за аналогичный период прошлого года. Поскольку прогноз по восстановлению глобального спроса на сталь в текущем году не выглядит оптимистично, до конца 2012 г. мы ожидаем дальнейшего роста дефицита текущего счета.

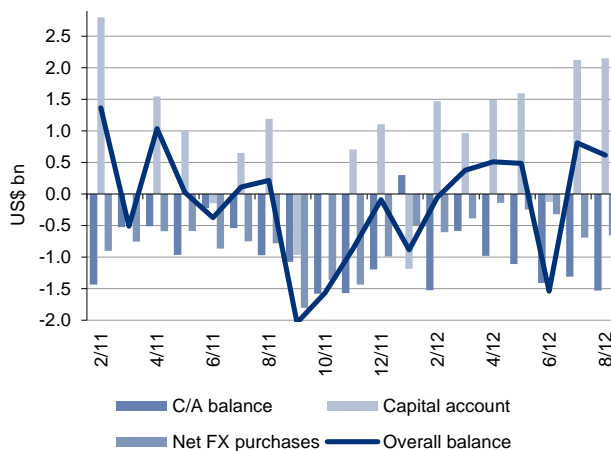
Ввиду недавнего ралли на мировых финансовых рынках мы ожидаем улучшения профицита счета финансовых операций по итогам 2012 г. (6.5 млрд. дол.) по сравнению с предыдущими ожиданиями. Таким образом, разрыв между текущим счетом и счетом финансовых операций (который может быть покрыт за счет резервов НБУ) снизится в этом году до 5.4 млрд. дол., что ослабит давление на золотовалютные резервы Нацбанка.

Сальдо платежного баланса за 12 мес. остается у отметки 4.0 млрд. дол.



Источник: НБУ, ING

Платежный баланс по итогам месяца остается позитивным



Источник: НБУ, ING

Рынок валюты: котировки и объем торгов

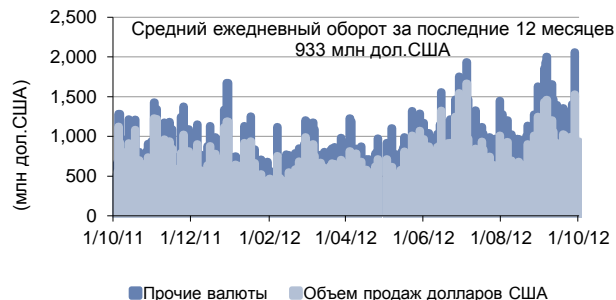
Обменный курс UAH/USD



* История за один год.

Источники: НБУ, Рейтер

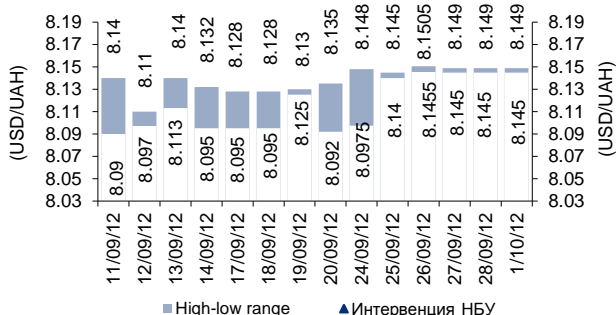
Объем торгов на рынке валюты



* История за один год

Источник: НБУ

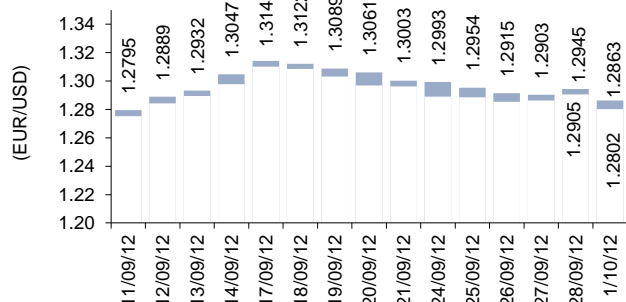
Рынок валюты: наибольшие и наименьшие значения UAH/USD



* История за две недели.

Источник: Рейтер

Рынок валюты: наибольшие и наименьшие значения EUR/USD



* История за две недели

Источник: Рейтер

Денежный рынок: процентные ставки и ликвидность в банковском секторе

Ставка овернайт



* История за один год

Источники: НБУ, Рейтер

Ликвидность в банковском секторе

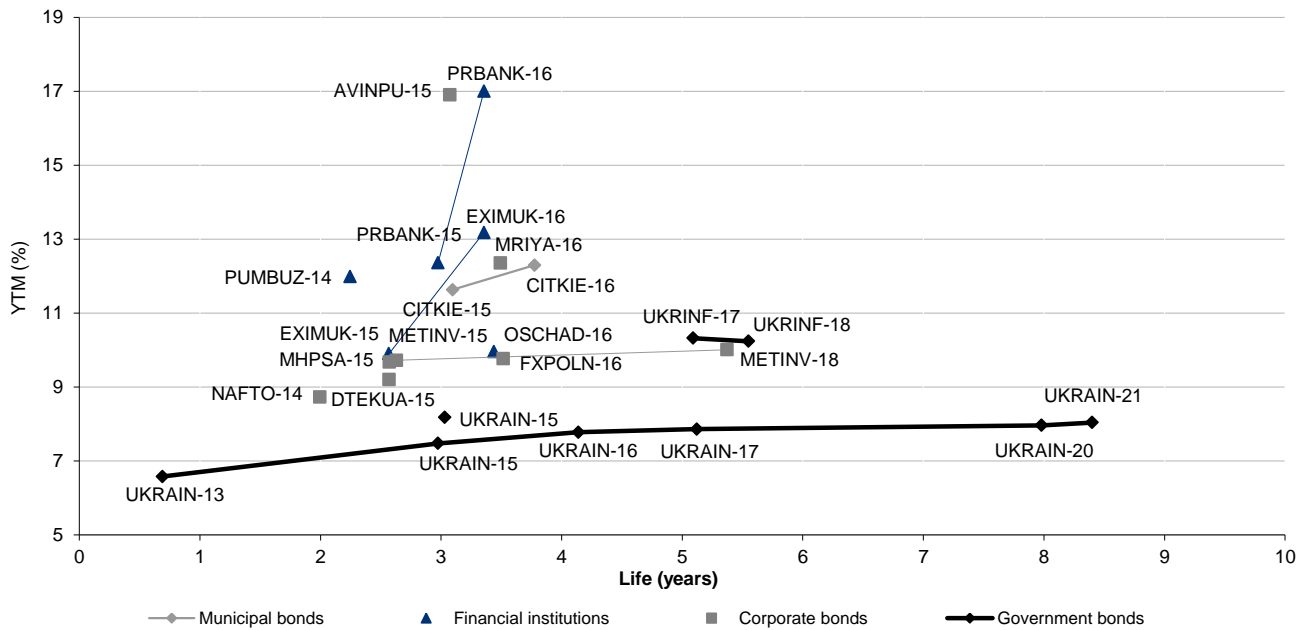


* История за один год

Источники: НБУ, Рейтер

Долговой рынок: котировки

Еврооблигации украинских эмитентов



Источник: Bloomberg

Индикативные котировки (заккрытие 1 октября 2012 г.)

Код ПФТС	Эмитент	Купон- Погашение		Price				Yield (%)				Trade
		ставка (%)	put date	Bid	Ask	Last	Avg*	Bid	Ask	Last	Avg*	volume (UAH)
Government bonds												
61451	Ministry of Finance	20.00	31-Oct-12	104.10		103.21		22.75	19.00			0.00
64018	Ministry of Finance	20.00	20-Feb-13	100.30		99.96		22.75				0.00
64166	Ministry of Finance	15.00	28-Jan-15	100.00		91.87		21.00				0.00
65429	Ministry of Finance	14.50	27-Mar-13	100.00		95.95						0.00
66195	Ministry of Finance	13.00	17-Jul-13	100.00		93.98		22.00				0.00
78141	Ministry of Finance	5.50	27-Jul-15	47.92	54.30	62.46		21.00	19.00			0.00
82531	Ministry of Finance	0.00	21-Aug-15	47.54	54.06	59.12		21.00	19.00			0.00
83059	Ministry of Finance	0.00	25-Aug-15	47.47	54.06	49.17		21.00	19.00			3,002,911.80

* Average price. Listed are government bonds with at least UAH25m outstanding

Source: PFTS, ING

Раскрытие информации

Исходная версия данной публикации на английском языке подготовлена аналитиками, чьи имена указаны на титульном листе настоящего отчета. Перевод на русский язык выполнен ПАО «ИНГ Банк Украина».

Каждый аналитик подтверждает, что все позиции, изложенные в английской версии данной публикации, в отношении какой-либо ценной бумаги или эмитента, точно отражают личные взгляды этого аналитика касательно анализируемого эмитента/ценной бумаги.

Любые рекомендации, прогнозы или мнения, представленные в данном документе, являются суждением на момент его публикации и отражают исключительно точку зрения аналитиков. При всей осторожности, соблюдаемой для обеспечения точности изложенных фактов, справедливости и корректности представленных рекомендаций и мнений, аналитики не могут гарантировать точность и полноту представленной в отчете информации.

Ни одно лицо не несет какой-либо ответственности за какие-либо потери, возникшие в результате какого-либо использования настоящего документа или его содержания, либо возникшие в какой-либо связи с настоящим документом.

Информация, представленная в настоящем документе, не может служить основанием для принятия инвестиционных решений любым его получателем или иным лицом.