

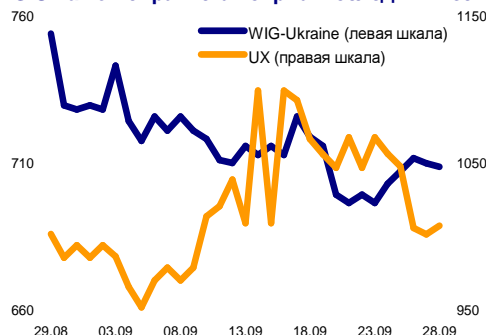
УКРАИНСКИЙ РЫНОК АКЦИЙ



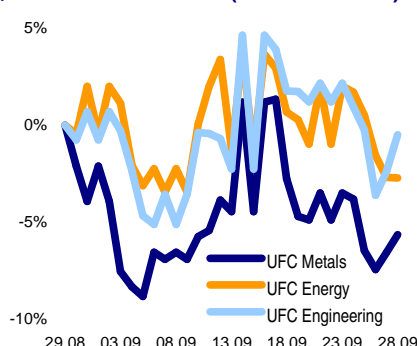
Еженедельный обзор

1 октября 2012 г.

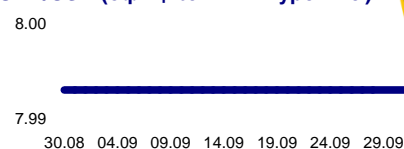
WIG-Ukraine и Украинская биржа: последний месяц



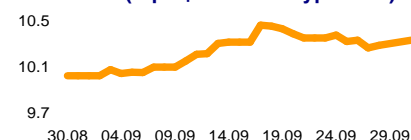
Индексы семейства UFC (29.08.2012 = 0%)



UAH/USD (официальный курс НБУ)



UAH/EUR (официальный курс НБУ)



СОДЕРЖАНИЕ

- Рыночный взгляд UFC Capital
- Статистика предстоящей недели
- Новости одним абзацем

РЫНОЧНЫЙ ВЗГЛЯД UFC CAPITAL

Рынок акций. С середины июля 2012 г. уровень в 1100 пунктов является непреодолимой вершиной для индекса «Украинской биржи». Так, в период с 24 по 28 сентября индикатор не только не нашел сил, чтобы ее преодолеть, но и напротив – потерял 5.63%, опустившись до 1007.86 пункта, тем самым продолжив снижение уже вторую неделю подряд после существенного роста 14 сентября. Динамика мировых индексов на прошлой неделе отображала восприятие рынком выхода неоднозначной статистики, а также всплеск волнений инвесторов относительно возможных разногласий стран Евросоюза в борьбе с долговым кризисом. Объем торгов на фондовом рынке за неделю снизился на 11.7% до 182.0 млн. грн., а на срочном рынке вырос на 12.0% до 233.5 млн. грн.

Акции «Мотор Сич» (MSICH) за неделю упали на 3.21%, при этом с бумагами эмитента заключили 1033 сделки на общую сумму 48.0 млн. грн. Наибольшее снижение, на 11.67%, продемонстрировали акции Авдеевского коксохимического комбината (AVDK). Меньше других подешевели бумаги «Азовстали» (AZST) и «Укрнафты» (UNAF) – на 4.43% и 4.45% соответственно.

Феликс Фурман

Основные индексы

| | 28.09 | 21.09 | Изм. |
|--------------------|---------|---------|--------|
| Индекс УБ | 1007.86 | 1068.02 | -5.63% |
| Индекс ПФТС | 369.47 | 385.38 | -4.13% |
| Индекс WIG-Ukraine | 709.02 | 696.75 | 1.76% |
| Индекс UFC | 65.59 | 66.92 | -1.98% |
| UFC Metals | 72.00 | 73.64 | -2.22% |
| UFC Energy | 145.56 | 152.66 | -4.65% |
| UFC Engineering | 84.69 | 86.97 | -2.62% |

Курсы валют

| | 01.10 | 24.09 | Изм. |
|---------|----------|----------|--------|
| UAH/USD | 7.99300 | 7.99300 | 0.00% |
| UAH/EUR | 10.33495 | 10.38131 | -0.45% |
| UAH/RUR | 0.25853 | 0.25646 | 0.81% |

Собрания акционеров

| | | |
|------------|------|--------------------|
| 04.10.2012 | CHEN | Черновцыоблэнерго |
| 08.10.2012 | SLAV | ПБК "Славутич" |
| 09.10.2012 | ODEN | Одессаоблэнерго |
| 15.10.2012 | ZPVT | Запорожогнеупор |
| 25.10.2012 | ENMA | Энергомашспецсталь |

Другие события

| | | |
|------------|---|------------------------|
| 04.10.2012 | - | Заседание Банка Японии |
| 04.10.2012 | - | Заседание Банка Англии |
| 04.10.2012 | - | Заседание ЕЦБ |
| 24.10.2012 | - | Заседание ФРС |
| 30.10.2012 | - | Заседание Банка Японии |
| 08.11.2012 | - | Заседание Банка Англии |
| 08.11.2012 | - | Заседание ЕЦБ |
| 19.11.2012 | - | Заседание Банка Японии |
| 06.12.2012 | - | Заседание Банка Англии |

| Наиболее важная ожидаемая статистическая информация | | | | | |
|---|--------------------|-----------------|--|-----------------------|-------------------|
| Дата | Время (+02:00 GMT) | Страна / регион | Показатель | Период | Прогноз Bloomberg |
| 01.10 | 12:00 | Еврозона | Безработица | Август | 11.4% |
| 02.10 | 12:00 | Еврозона | Индекс цен производителей, м/м | Август | 0.5% |
| 02.10 | 12:00 | Еврозона | Индекс цен производителей, г/г | Август | 2.5% |
| 03.10 | 14:00 | США | Заявки на ипотеку | Неделя до 28 сентября | - |
| 04.10 | 14:00 | Велико-британия | Ставка Банка Англии | 4 октября | 0.5% |
| 04.10 | 14:45 | Еврозона | Ставка ЕЦБ | 4 октября | 0.75% |
| 04.10 | 15:30 | США | Новые заявки на пособие по безработице | Неделя до 29 сентября | 365K |
| 04.10 | 15:30 | США | Текущие заявки на пособие по безработице | Неделя до 22 сентября | - |
| 04.10 | 17:00 | США | Фабричные заказы | Август | -2.5% |
| 05.10 | 15:30 | США | Безработица | Сентябрь | 8.2% |
| 05.10 | - | Япония | Ставка Банка Японии | 5 октября | - |
| 05-08.10 | - | Украина | Индекс потребительских цен, м/м | Сентябрь | - |
| 05-08.10 | - | Украина | Индекс потребительских цен, г/г | Сентябрь | - |
| 05-08.10 | - | Украина | Индекс цен производителей, м/м | Сентябрь | - |
| 05-08.10 | - | Украина | Индекс цен производителей, г/г | Сентябрь | - |
| 08.10 | 13:00 | Германия | Промпроизводство, м/м | Август | - |
| 08.10 | 13:00 | Германия | Промпроизводство, г/г | Август | - |

НОВОСТИ ОДНИМ АБЗАЦЕМ

Угольная компания **Coal Energy** (CLE PW) прогнозирует рост EBITDA в 2012 финансовом году (с 1 июля 2011 г. по 30 июня 2012 г.) на 17.2% г/г до \$61.7 млн. Компания также ожидает по итогам прошедшего финансового года роста доходов на 9.7% г/г до \$165.5 млн.

Агропромышленная группа компаний «**Овостар Юнион**» (OVO PW) объявила о полном завершении инвестиционной программы на 2011-2012 гг. по расширению производственных мощностей, заявленной во время IPO. Благодаря реализации инвестпрограммы компания увеличила мощности по производству яиц и яичных продуктов почти вдвое по сравнению с показателями до IPO. «Полный эффект от реализации программы будет получен в 2013 г. Объем производства яиц вырастет на 93% - до 1.054 млрд. шт. в год, а яичных продуктов – на 80%, до 9.7 тыс. т в год по сравнению с показателями конца 2010 г.», - отмечено в сообщении. «Овостар Юнион» напоминает, что с июня 2012 г. группа приступила к следующей инвестиционной программе, для реализации которой в 2012-2013 гг. потребуются инвестиции в размере \$35 млн.

Нефтегазовая компания **Regal Petroleum** (RPT LN) в январе-июне 2012 г. получила чистую прибыль в размере \$6.75 млн., что в 11.2 раза превышает этот показатель за первую половину 2011 г. Чистый доход компании составил \$22.03 млн. Согласно отчету, Regal Petroleum на конец июня 2012 г. имела \$24.2 млн. свободных денежных средств, а к 24 сентября их сумма выросла до \$30.3 млн. благодаря продаже ряда активов и текущей операционной деятельности. Компания отмечает, что в первом полугодии ее среднесуточная добыча составляла 214.47 тыс. м³ газа и 47 м³ конденсата, при этом средняя цена реализации газа равнялась \$422 за 1000 м³, конденсата – \$104 за баррель. В отчете уточняется, что за период с июля по 23 сентября из-за приплыва воды в скважину MEX-3 среднесуточное производство газа сократилось до 184.74 тыс. м³, конденсата – до 42 м³. Regal Petroleum указывает, что по-прежнему фокусируется на выполнении инвестиционной программы 2012 г., которая включает продолжение начатого в первом полугодии бурения двух новых скважин и ремонт трех существующих, а также модернизацию мощностей по переработке газа.

ПОСЛЕДНИЕ АНАЛИТИЧЕСКИЕ ОБЗОРЫ

10 августа

Кернел – ПОКУПАТЬ (\$30.06)

Мы ожидаем существенного улучшения финансовых результатов компании в ближайшее время благодаря росту цен на зерно в третьем квартале, реализации накопленных запасов зерна, а также увеличению производства масличных культур на 16% за счет введения в оборот новых производственных мощностей. Согласно нашему прогнозу, в 2012 г. «Кернел» получит \$197 млн. чистой прибыли. Чистый доход компании достигнет \$2.18 млрд., что на 10% выше, чем годом ранее. EBITDA изменится не столь существенно и составит \$309.6 млн.

27 июля

На старте избирательного процесса

28 октября в Украине состоятся очередные парламентские выборы. В материале коротко рассказывается о том, какие изменения произошли на политическом ландшафте за последнее время и какие события произойдут в ближайшем будущем. Избирательный процесс стартовал 30 июля.

27 апреля

Харьковский трубный завод – ПОКУПАТЬ (\$0.404)

ХТЗ, входящий в металлургический дивизион группы «Метинвест» Рината Ахметова и Вадима Новинского, – крупнейший в СНГ завод-изготовитель прямошовных электросварных труб большого диаметра от 508 до 1422 мм для магистральных газо- и нефтепроводов. 11 апреля завод принял решение о выплате дивидендов по итогам работы в 2011 г. На каждую акцию будет выплачено 0.28 грн. (\$0.035) дивидендов, что соответствует дивидендной доходности 21%. Реестр собственников акций для получения дивидендов составлен по состоянию на 14 июня, а их выплата запланирована на период с 20 июня по 10 октября.

Прогнозный объем товарооборота ПАО «**Мотор Сич**» (MSICH) по итогам 2012 г. оценивается в \$820-840 млн., а в 2013 г. предприятие планирует рост товарооборота на до \$1 млрд., сообщил гендиректор предприятия Вячеслав Богуслаев. Он отметил, что такой результат будет достигнут, в частности, благодаря резкому расширению программы ремоторизации Ан-2, реализации крупного контракта с холдингом «Вертолеты России», дальнейшей реализации контрактов на поставку двигателей для китайского учебно-боевого самолета L-15, а также поставке двигателей для нового регионального Ан-148.

Долг государства перед **Крюковским вагоностроительным заводом** (KVBZ) по возмещению НДС составляет около 600 млн. грн. Об этом сообщил глава наблюдательного совета предприятия Владимир Приходько. По его словам, эта сумма вчетверо превышает уровень задолженности на начало года. В настоящее время неизвестно, когда будет погашен этот долг.

Авдеевский коксохимический завод (AVDK), входящий в группу «Метинвест», завершил первое полугодие 2012 г. с чистым убытком в размере 653.8 млн. грн. Об этом сообщает информационное агентство «Интерфакс-Украина». Агентство уточняет, что доналоговый убыток завода за этот период составил 798.6 млн. грн., при этом чистый доход составил 4.691 млрд. грн. Ранее предприятие планировало по итогам работы в 2012 г. получить чистую прибыль в размере 476.9 млн. грн., в то время как 2011 г. предприятие завершило с чистым убытком 254.2 млн. грн. Впрочем, в свете результатов за первое полугодие достичь поставленных целей будет довольно проблематично.

Хозяйственный суд Киева 11 сентября 2012 г. возбудил дело о банкротстве крупнейшей мостостроительной компании Украины ПАО «**Мостобуд**» (MTBD). Согласно определению суда, инициатором открытия дела, рассмотрение которого назначено на 1 октября 2012 г., выступило ЧАО «Украинская горно-металлургическая компания». Как сообщается, речь в деле идет о задолженности в размере менее 1 млн. грн.

Акционеры «**Укрсоцбанка**» (USCB), входящего в группу UniCredit, на общем собрании 27 сентября утвердили изменения в устав банка в связи с увеличением уставного капитала на 42.9%, или на 544.5 млн. грн. - до 1.815 млрд. грн. Ранее банк планировал увеличить уставный капитал на 44.9%, или на 570.8 млн. грн.

Ликвидные акции, торгуемые на украинских биржах: фундаментальные показатели

| Тикер | Компания | Price \$ | MCap \$ mln | EV \$ mln | Sales \$ mln | EBITDA \$ mln | Earnings \$ mln | Book Value \$ mln |
|----------------------------|---|-------------|----------------|--------------|-----------------|------------------|--------------------|----------------------|
| Сталь | | | | | | | | |
| ALMK | Алчевский меткомбинат | 0.007 | 188 | 1476 | 2029 | 99 | 14 | 103 |
| AZST | Азовсталь | 0.110 | 462 | 432 | 3383 | -231 | -201 | 1727 |
| DMKD | Днепропетровский меткомбинат им. Дзержинского | 0.015 | 102 | 192* | 1951* | -191* | -225* | -86* |
| DNSS | Днепропетровсксталь | 137.62 | 148 | 298* | 713* | 35* | 1* | 30* |
| ENMZ | Енакиевский метзавод | 4.47 | 47 | 36 | 1735 | -108 | -1 | -64 |
| KSTL | ArcelorMittal Кривой Рог | 0.75 | 2897 | 2914* | 3625* | 511* | 269* | 1682* |
| MMKI | Мариупольский меткомбинат им. Ильича | 0.023 | 279 | 256 | 3821 | -281 | -695 | 1341 |
| Железная руда | | | | | | | | |
| PGOK | Полтавский ГОК | 1.58 | 301 | 530* | 1155* | 441* | 281* | 779* |
| CGOK | Центральный ГОК | 0.69 | 814 | 808* | 806* | 498* | 326* | 650* |
| SGOK | Северный ГОК | 0.79 | 1825 | 1946* | 1838* | 1177* | 786* | 1570* |
| Кокс | | | | | | | | |
| ALKZ | Алчевский КХЗ | 0.024 | 72 | 84* | 965* | 11* | -1* | 188* |
| AVDK | Авдеевский КХЗ | 0.45 | 88 | 84* | 1308 | -135 | -130 | 720* |
| YASK | Ясиновский КХЗ | 0.11 | 31 | 118* | 567* | 29* | 15* | 133* |
| Трубы | | | | | | | | |
| HRTR | Харьковский трубный завод | 0.09 | 234 | 277** | 869** | 160** | 110** | 183** |
| NITR | Нижнеднепровский трубопрокатный завод | 0.18 | 73 | 217* | 791* | 62* | -3* | 390* |
| NVTR | Новомосковский трубный завод | 0.050 | 10 | 25* | 211* | 6* | -8* | 89* |
| Уголь | | | | | | | | |
| SHCHZ | Шахта "Красноармейская-Западная №1" | 0.11 | 96 | 125* | 453* | 125* | 15* | 181* |
| SHKD | ДТЭК Шахта "Комсомолец Донбасса" | 0.17 | 58 | 69 | 244 | 109 | 37 | 187 |
| Нефть | | | | | | | | |
| UNAF | Укрнафта | 19.05 | 1033 | 1026 | 3119 | 582 | 366 | 1371 |
| Энергогенерация | | | | | | | | |
| CEEN | Центрэнерго | 0.82 | 302 | 385 | 1049 | 55 | 9 | 257 |
| DNEN | ДТЭК Днепрэнерго | 46.25 | 276 | 420 | 1083 | 43 | -42 | 417 |
| DOEN | Донбассэнерго | 2.53 | 60 | 101 | 563 | 41 | 16 | 111 |
| ZAEN | ДТЭК Захидэнерго | 12.21 | 156 | 261 | 1112 | 7 | -9 | 80 |
| Энергораспределение | | | | | | | | |
| DNON | ДТЭК Днепроблэнерго | 15.64 | 94 | 88 | 1846 | 48 | 1 | 117 |
| KIEN | Киевэнерго | 0.55 | 60 | 99 | 1586 | -124 | -221 | 24 |
| KREN | ДТЭК Крымэнерго | 0.19 | 32 | 31 | 287 | -47 | -53 | -35 |
| ZHEN | Житомироблэнерго | 0.13 | 16 | 27 | 167 | 15 | 2 | 249 |
| Машиностроение | | | | | | | | |
| AVTO | Укравто | 2.75 | 17 | 79* | 366* | 9* | 16* | 345* |
| KRAZ | АвтоКрАЗ | 0.004 | 10 | 187* | 85* | 6* | -22* | 156* |
| KVBZ | Крюковский вагоностроительный завод | 2.45 | 281 | 252* | 775* | 119* | 86* | 260* |
| LTPL | Лугансктепловоз | 0.22 | 48 | 49* | 213* | 15* | 9* | 6* |
| LUAZ | Богдан Моторс | 0.005 | 24 | 398 | 515 | 62 | 25 | 134 |
| MSICH | Мотор Сич | 279.49 | 581 | 591 | 814 | 342 | 189 | 774 |
| MZVM | Мариупольтяжмаш | 0.014 | 5 | 83 | 9 | 19 | 7 | -2 |
| SMASH | Сумское маш. НПО им. Фрунзе | 0.29 | 21 | 197* | 351* | 28* | 0* | 146* |
| SVGZ | Стахановский вагоностроительный завод | 0.33 | 75 | 114 | 399 | 24 | 9 | 98 |
| TATM | Турбоатом | 0.40 | 169 | 105 | 165 | 58 | 48 | 204 |
| Другие отрасли | | | | | | | | |
| MTBD | Мостобуд | 4.23 | 2 | 85* | 57* | -6* | -7* | 31* |
| SLAV | ПБК "Славутич" | 0.29 | 273 | 249* | 413* | 106* | 50* | 285* |
| STIR | Стирол | 2.13 | 58 | 153 | 758 | -152 | -185 | 2 |
| UTLM | Укртелеком | 0.034 | 644 | 998 | 462 | 213 | 25 | 635 |
| Финансовые услуги | | | | | | | | |
| BAVL | Райффайзен Банк Аваль | 0.010 | 311 | - | - | - | 4 | 798 |
| USCB | Укрсоцбанк | 0.022 | 391 | - | - | - | 2 | 805 |
| FORM | Форум | 0.09 | 53 | - | - | - | -28 | 187 |

Показатели за июль 2011 г. – июль 2012 г. * - Показатели за 2011 г. ** - Показатели за апрель 2011 г. – март 2012 г.

Ликвидные акции, торгуемые на украинских биржах: рыночные мультипликаторы

| Тикер | Компания | EV/S | P/S | EV/EBITDA | P/E | P/BV |
|----------------------------|---|-------------|-------------|-------------|--------------|-------------|
| Сталь | | 0.32 | 0.24 | neg. | neg. | 0.87 |
| ALMK | Алчевский меткомбинат | 0.73 | 0.09 | 14.94 | 13.87 | 1.82 |
| AZST | Азовсталь | 0.13 | 0.14 | neg. | neg. | 0.27 |
| DMKD | Днепропетровский меткомбинат им. Дзержинского | 0.10 | 0.05 | neg. | neg. | neg. |
| DNSS | Днепропетровская сталь | 0.42 | 0.21 | 8.63 | 184.05 | 4.91 |
| ENMZ | Енакиевский метзавод | 0.02 | 0.03 | neg. | neg. | neg. |
| KSTL | ArcelorMittal Кривой Рог | 0.80 | 0.80 | 5.71 | 10.75 | 1.72 |
| MMKI | Мариупольский меткомбинат им. Ильича | 0.07 | 0.07 | neg. | neg. | 0.21 |
| Железная руда | | 0.86 | 0.77 | 1.55 | 2.11 | 0.98 |
| PGOK | Полтавский ГОК | 0.46 | 0.26 | 1.20 | 1.07 | 0.39 |
| CGOK | Центральный ГОК | 1.00 | 1.01 | 1.62 | 2.50 | 1.25 |
| SGOK | Северный ГОК | 1.06 | 0.99 | 1.65 | 2.32 | 1.16 |
| Кокс | | 0.10 | 0.07 | neg. | neg. | 0.18 |
| ALKZ | Алчевский КХЗ | 0.09 | 0.07 | 7.95 | neg. | 0.38 |
| AVDK | Авдеевский КХЗ | 0.06 | 0.07 | neg. | neg. | 0.12 |
| YASK | Ясиновский КХЗ | 0.21 | 0.05 | 4.10 | 2.04 | 0.23 |
| Трубы | | 0.28 | 0.17 | 2.28 | 3.20 | 0.48 |
| HRTR | Харьковский трубный завод | 0.32 | 0.27 | 1.73 | 2.12 | 1.28 |
| NITR | Нижнеднепровский трубопрокатный завод | 0.27 | 0.09 | 3.51 | neg. | 0.19 |
| NVTR | Новомосковский трубный завод | 0.12 | 0.05 | 4.50 | neg. | 0.11 |
| Уголь | | | | | | |
| SHCHZ | Шахта "Красноармейская-Западная №1" | 0.28 | 0.21 | 1.00 | 6.25 | 0.53 |
| SHKD | ДТЭК Шахта "Комсомолец Донбасса" | 0.28 | 0.24 | 0.63 | 1.56 | 0.31 |
| Нефть | | | | | | |
| UNAF | Укрнафта | 0.33 | 0.33 | 1.76 | 2.83 | 0.75 |
| Энергогенерация | | 0.31 | 0.21 | 7.97 | neg. | 0.92 |
| CEEN | Центрэнерго | 0.37 | 0.29 | 6.97 | 31.96 | 1.17 |
| DNEN | ДТЭК Днепрэнерго | 0.39 | 0.25 | 9.73 | neg. | 0.66 |
| DOEN | Донбассэнерго | 0.18 | 0.11 | 2.48 | 3.65 | 0.54 |
| ZAEN | ДТЭК Захидэнерго | 0.24 | 0.14 | 36.04 | neg. | 1.96 |
| Энергораспределение | | 0.06 | 0.05 | neg. | neg. | 0.57 |
| DNON | ДТЭК Днепроблэнерго | 0.05 | 0.05 | 1.82 | 106.88 | 0.80 |
| KIEN | Киевэнерго | 0.06 | 0.04 | neg. | neg. | 2.49 |
| KREN | ДТЭК Крымэнерго | 0.11 | 0.11 | neg. | neg. | neg. |
| ZHEN | Житомироблэнерго | 0.16 | 0.09 | 1.77 | 7.95 | 0.06 |
| Машиностроение | | 0.56 | 0.33 | 3.02 | 3.35 | 0.58 |
| AVTO | Укравто | 0.22 | 0.05 | 8.77 | 1.08 | 0.05 |
| KRAZ | АвтоКрАЗ | 2.21 | 0.12 | 31.55 | neg. | 0.07 |
| KVBZ | Крюковский вагоностроительный завод | 0.33 | 0.36 | 2.12 | 3.29 | 1.08 |
| LTPL | Лугансктепловоз | 0.23 | 0.23 | 3.25 | 5.31 | 8.12 |
| LUAZ | Богдан Моторс | 0.77 | 0.05 | 6.46 | 0.95 | 0.18 |
| MSICH | Мотор Сич | 0.73 | 0.71 | 1.73 | 3.07 | 0.75 |
| MZVM | Мариупольтяжмаш | 9.42 | 0.52 | 4.45 | 0.62 | neg. |
| SMASH | Сумское маш. НПО им. Фрунзе | 0.56 | 0.06 | 7.09 | 548.66 | 0.14 |
| SVGZ | Стахановский вагоностроительный завод | 0.29 | 0.19 | 4.75 | 8.16 | 0.76 |
| TATM | Турбоатом | 0.64 | 1.02 | 1.81 | 3.50 | 0.83 |
| Другие отрасли | | | | | | |
| MTBD | Мостобуд | 1.49 | 0.04 | neg. | neg. | 0.08 |
| SLAV | ПБК "Славутич" | 0.60 | 0.66 | 2.35 | 5.43 | 0.96 |
| STIR | Стирол | 0.20 | 0.08 | neg. | neg. | 28.28 |
| UTLM | Укртелеком | 2.16 | 1.39 | 4.69 | 25.32 | 1.01 |
| Финансовые услуги | | | | | neg. | 0.42 |
| BAVL | Райффайзен Банк Аваль | x | x | x | 77.98 | 0.39 |
| USCB | Укрсоцбанк | x | x | x | 220.35 | 0.49 |
| FORM | Форум | x | x | x | neg. | 0.29 |
| ВСЕГО | | 0.37 | 0.28 | 4.20 | 17.40 | 0.92 |

Примечание: Мультипликаторы рассчитаны на основании последних доступных данных. Периоды, за которые доступны последние данные, указаны в таблице «Ликвидные акции украинских эмитентов: фундаментальные показатели».

Ликвидные акции украинских эмитентов, торгуемые за рубежом: фундаментальные показатели

| Тикер | Компания | Price \$ | M Cap \$ mln | EV \$ mln | Sales \$ mln | EBITDA \$ mln | Earnings \$ mln | Book Value \$ mln | Net Debt \$ mln | 12-месячный период, оканчивающийся |
|---------------------------|--------------------|-------------|-----------------|--------------|-----------------|------------------|--------------------|----------------------|--------------------|---------------------------------------|
| Сельское хозяйство | | | | | | | | | | |
| AST PW | Astarta | 20.53 | 513.2 | 661.6 | 443.4 | 154.7 | 111.7 | 469.4 | 148.4 | 06m2012 |
| MHPC LI | MHP | 14.25 | 1536.9 | 2451.9 | 1356.1 | 474.0 | 343.4 | 1068.1 | 915.0 | 06m2012 |
| KER PW | Kernel | 19.73 | 1572.4 | 2364.7 | 2169.2 | 325.0 | 195.3 | 1225.7 | 792.3 | 06m2012 |
| AVGR LI | Avangard | 9.91 | 632.7 | 628.3 | 613.0 | 276.7 | 226.9 | 1036.6 | -4.4 | 06m2012 |
| 4GW1 GR | MCB Agricole | 0.65 | 11.1 | 35.8 | 37.4 | 36.9 | 26.2 | n/a | 24.7 | 06m2011 |
| AGT PW | Agroton | 3.49 | 75.5 | 123.7 | 76.6 | 18.6 | -5.8 | 150.2 | 48.1 | 06m2012 |
| MLK PW | Milkiland N.V. | 5.45 | 170.4 | 238.2 | 383.7 | 43.0 | 19.3 | 222.2 | 67.9 | 06m2012 |
| MAYA GR | Mriya Agro Holding | 6.47 | 687.0 | 1128.9 | 277.5 | 213.9 | 159.5 | 729.1 | 441.9 | 06m2012 |
| UKR LN | Ukrproduct Group | 0.18 | 7.4 | 27.8 | 80.6 | 3.5 | 1.2 | 31.0 | 20.5 | 06m2012 |
| Другие отрасли | | | | | | | | | | |
| FXPO LN | Ferrexpo | 3.41 | 2092.2 | 2342.7 | 1664.0 | 639.9 | 426.6 | 1519.1 | 250.5 | 06m2012 |
| WES PW | Westa | 0.35 | 15.3 | 263.4 | 151.0 | 14.2 | 22.1 | 34.7 | 248.2 | 06m2012 |
| SGR PW | Sadovaya Group | 1.36 | 58.4 | 104.6 | 74.0 | 13.8 | 5.3 | 72.0 | 46.2 | 06m2012 |
| CLE PW | Coal Energy | 5.05 | 227.1 | 240.0 | 178.2 | 76.6 | 48.5 | 105.7 | 12.9 | 12m2011 |

Ликвидные акции украинских эмитентов, торгуемые за рубежом: рыночные мультипликаторы

| Тикер | Компания | Price \$ | M Cap \$ mln | P/S | EV/S | EV/EBITDA | P/E | P/BV | 12-месячный период, оканчивающийся | Среднедневной оборот, \$тыс. |
|---------------------------|--------------------|-------------|-----------------|------|------|-----------|-------|------|---------------------------------------|---------------------------------|
| Сельское хозяйство | | | | | | | | | | |
| AST PW | Astarta | 20.53 | 513.2 | 1.16 | 1.49 | 4.28 | 4.59 | 1.09 | 06m2012 | 246.0 |
| MHPC LI | MHP | 14.25 | 1536.9 | 1.13 | 1.81 | 5.17 | 4.48 | 1.44 | 06m2012 | 1187.9 |
| KER PW | Kernel | 19.73 | 1572.4 | 0.72 | 1.09 | 7.28 | 8.05 | 1.28 | 06m2012 | 1780.4 |
| AVGR LI | Avangard | 9.91 | 632.7 | 1.03 | 1.02 | 2.27 | 2.79 | 0.61 | 06m2012 | 388.5 |
| 4GW1 GR | MCB Agricole | 0.65 | 11.1 | 0.30 | 0.96 | 0.97 | 0.42 | n/a | 06m2011 | 5.7 |
| AGT PW | Agroton | 3.49 | 75.5 | 0.99 | 1.62 | 6.64 | n/a | 0.50 | 06m2012 | 80.3 |
| MLK PW | Milkiland N.V. | 5.45 | 170.4 | 0.44 | 0.62 | 5.55 | 8.85 | 0.77 | 06m2012 | 68.9 |
| MAYA GR | Mriya Agro Holding | 6.47 | 687.0 | 2.48 | 4.07 | 5.28 | 4.31 | 0.94 | 06m2012 | 7.0 |
| UKR LN | Ukrproduct Group | 0.18 | 7.4 | 0.09 | 0.35 | 8.05 | 6.39 | 0.24 | 06m2012 | 1.2 |
| Другие отрасли | | | | | | | | | | |
| FXPO LN | Ferrexpo | 3.41 | 2092.2 | 1.26 | 1.41 | 3.66 | 4.90 | 1.38 | 06m2012 | 4099.9 |
| WES PW | Westa | 0.35 | 15.3 | 0.10 | 1.74 | 18.51 | 0.69 | 0.44 | 06m2012 | 29.6 |
| SGR PW | Sadovaya Group | 1.36 | 58.4 | 0.79 | 1.41 | 7.58 | 11.01 | 0.81 | 06m2012 | 86.7 |
| CLE PW | Coal Energy | 5.05 | 227.1 | 1.27 | 1.35 | 3.13 | 4.68 | 2.15 | 12m2011 | 84.5 |

ООО «Украинский фондовый центр»
47, Владимирская, офис 1 г. Киев, 01034, Украина
Тел.: +380 (44) 391-37-78 факс: +38 044 443-79
<http://www.ufc-capital.com>

Владимир Ланда
Начальник аналитического отдела
landa@ufc-capital.com

Феликс Фурман
Аналитик
furman@ufc-capital.com

© 2012 ООО «Украинский фондовый центр». Все права защищены.
Представленные в документе мнения выражены с учетом ситуации на дату выхода материала.
Документ носит исключительно ознакомительный характер; он не является предложением или советом по покупке либо продаже ценных бумаг и не должен рассматриваться как рекомендация подобного рода действий. Мы не утверждаем, что приведенная информация и мнения верны либо представлены полностью, хотя они базируются на данных, полученных из надежных источников.
Принимая во внимание вышесказанное, не следует полагаться исключительно на содержание данного документа в ущерб проведению независимого исследования. Аналитический отдел компании и его филиалы не несут никакой ответственности в связи с использованием этой информации.
Инвестиции в украинскую экономику и ценные бумаги сопряжены с большим риском и инвесторы должны выполнять свои должной осмотрительности при проверке финансовой деятельности эмитентов перед принятием инвестиционного решения. Любое несанкционированное копирование, распространение, а также публикация этого документа в любых целях запрещены.