

Доходности гривневых гособлигаций Украины (%)

	Последнее значение
Ukraine 'Feb-13 (UAH)	23.00

Обменный курс

	Bid	Close	%изменения (день/день)
UAH/US\$	8.1230		0.10

Котировки денежного рынка украинской гривны (%)

	Последнее значение	Изменение день/день (бп)
Овернайт	4.33	-611
1 неделя	11.12	-513
1 месяц	20.90	-272
3 месяца	19.50	25

Александр Печерицын

Начальник отдела анализа финансовых рынков
Киев (38 044) 2303017
alexander.pecherytsyn@ingbank.com

Галина Антоненко

Киев (38 044) 5903584
halya.antonenko@ingbank.com

Ежедневный обзор рынков

17 сентября 2012 г.

Главные новости

Сальдо внешнеторгового баланса в июле ухудшилось

Экспорт возобновил рост относительно прошлого года на фоне ускорения темпов роста импорта. В 2012 г. мы ожидаем дальнейшего ухудшения состояния сальдо внешнеторгового баланса на фоне слабого глобального спроса и высокой стоимости импортных энергоносителей.

Облигации в этой публикации

Выпуск	Валюта выпуска	Доходность (%)	Текущая рекомендация	Предыдущая рекомендация	Дата рекомендации
Ukraine (due in 2013)	USD	6.26	NR	NR	-
Ukraine (due in 2015)	USD	7.08	NR	NR	-
Ukraine (due in 2016)	USD	7.18	NR	NR	-
Ukraine (due in 2017)	USD	7.28	NR	NR	-
Ukraine (due in 2020)	USD	7.56	NR	NR	-
Ukraine (due in 2021)	USD	7.59	NR	NR	-

Источник: ING

Сальдо внешнеторгового баланса в июле ухудшилось

Экспорт возобновил рост относительно прошлого года на фоне ускорения темпов роста импорта. В 2012 г. мы ожидаем дальнейшего ухудшения состояния сальдо внешнеторгового баланса на фоне слабого глобального спроса и высокой стоимости импортных энергоносителей.

Динамика внешнеторгового баланса за июль отражает как ситуацию на мировых товарных рынках, так и уровень внутреннего спроса. Сальдо внешнеторгового баланса оставалось негативным (-1.4 млрд. дол.), продемонстрировав относительно предыдущего месяца лишь незначительное улучшение. Экспорт товаров в июле возобновил рост (7.2% г/г), при этом ускорение темпов роста импорта все же ухудшило внешнеторговый баланс относительно июля 2011 г. Основной причиной негативной динамики роста экспорта является ослабление глобального спроса на сталь. В частности, по итогам июля объемы экспорта стали снизиться на 19.4% г/г – практически повторив июньский показатель, тем самым отражая динамику мировых цен на сталь. Вместе с тем, падение экспорта стали частично было сглажено значительным ростом экспорта продовольствия (63.1%). Рост импорта был поддержан поставками основных импортных товаров – энергоносителей (11.6% г/г), продукции химии (10.1% г/г) и машиностроения (6.87 г/г).

Динамика внешнеторгового баланса в июле соответствует нашим прогнозам, и не должна повлиять на наши среднесрочные прогнозы по динамике курса гривны. Негативное сальдо внешнеторгового баланса в текущем году будет частично компенсировано притоком средств по счету финансовых операций. При этом недавнее значительное улучшение страновых рисков на фоне глобального ралли на финансовых рынках может подтолкнуть правительству к осуществлению еще одного выпуска еврооблигаций в этом году.

Рынок валюты: котировки и объем торгов

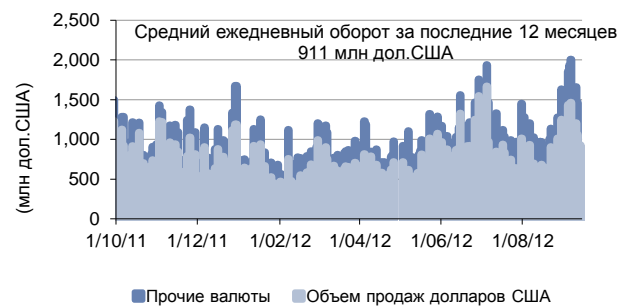
Обменный курс UAH/USD



* История за один год.

Источники: НБУ, Рейтер

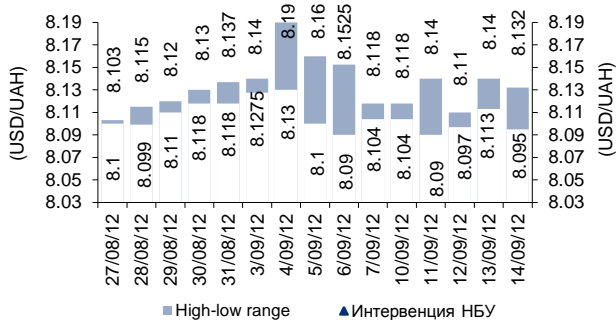
Объем торгов на рынке валюты



* История за один год

Источник: НБУ

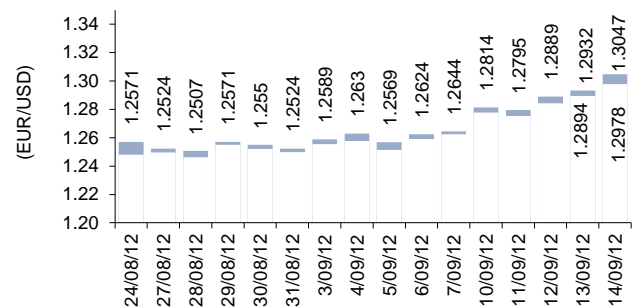
Рынок валюты: наибольшие и наименьшие значения UAH/USD



* История за две недели.

Источник: Рейтер

Рынок валюты: наибольшие и наименьшие значения EUR/USD



* История за две недели

Источник: Рейтер

Денежный рынок: процентные ставки и ликвидность в банковском секторе

Ставка овернайт



* История за один год

Источники: НБУ, Рейтер

Ликвидность в банковском секторе

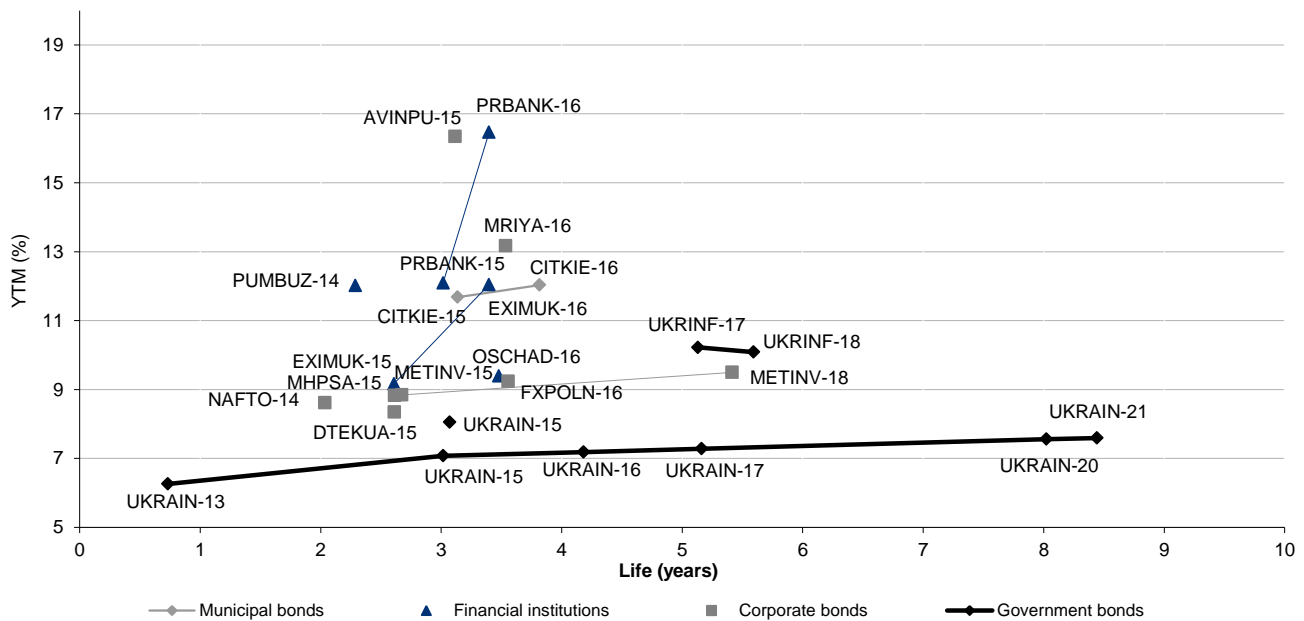


* История за один год

Источники: НБУ, Рейтер

Долговой рынок: котировки

Еврооблигации украинских эмитентов



Источник: Bloomberg

Индикативные котировки (заккрытие 14 сентября 2012 г.)

Код ПФТС	Эмитент	Купон- Погашение ная ставка / put date		Price				Yield (%)				Trade
				Bid	Ask	Last	Avg*	Bid	Ask	Last	Avg*	volume (UAH)
Government bonds												
60883	Ministry of Finance	20.00	26-Sep-12	101.59		99.89						0.00
61451	Ministry of Finance	20.00	31-Oct-12	104.10		103.21		27.00	23.00			0.00
63564	Ministry of Finance	20.00	12-Sep-12	100.50								0.00
64018	Ministry of Finance	20.00	20-Feb-13	100.30		99.96		23.00				0.00
64166	Ministry of Finance	15.00	28-Jan-15	100.00		91.87		22.00				0.00
65429	Ministry of Finance	14.50	27-Mar-13	100.00		95.95						0.00
66195	Ministry of Finance	13.00	17-Jul-13	100.00		93.98		23.00				0.00
78141	Ministry of Finance	5.50	27-Jul-15	47.98	54.30	62.46		21.00	19.00			0.00
82531	Ministry of Finance	0.00	21-Aug-15	47.54	54.06	59.12		21.00	19.00			0.00
83059	Ministry of Finance	0.00	25-Aug-15	47.47	54.06	60.00		21.00	19.00			0.00

* Average price. Listed are government bonds with at least UAH25m outstanding

Source: PFTS, ING

Раскрытие информации

Исходная версия данной публикации на английском языке подготовлена аналитиками, чьи имена указаны на титульном листе настоящего отчета. Перевод на русский язык выполнен ПАО «ИНГ Банк Украина».

Каждый аналитик подтверждает, что все позиции, изложенные в английской версии данной публикации, в отношении какой-либо ценной бумаги или эмитента, точно отражают личные взгляды этого аналитика касательно анализируемого эмитента/ценной бумаги.

Любые рекомендации, прогнозы или мнения, представленные в данном документе, являются суждением на момент его публикации и отражают исключительно точку зрения аналитиков. При всей осторожности, соблюдаемой для обеспечения точности изложенных фактов, справедливости и корректности представленных рекомендаций и мнений, аналитики не могут гарантировать точность и полноту представленной в отчете информации.

Ни одно лицо не несет какой-либо ответственности за какие-либо потери, возникшие в результате какого-либо использования настоящего документа или его содержания, либо возникшие в какой-либо связи с настоящим документом.

Информация, представленная в настоящем документе, не может служить основанием для принятия инвестиционных решений любым его получателем или иным лицом.