

Доходности гривневых гособлигаций Украины (%)

	Последнее значение
Ukraine 'Feb-13 (UAH)	23.00

Обменный курс

	Bid Close	%изменения (день/день)
UAH/US\$	8.1150	0.22

Котировки денежного рынка украинской гривны (%)

	Последнее значение	Изменение день/день (бп)
Овернайт	10.44	-656
1 неделя	16.25	-475
1 месяц	23.62	-113
3 месяца	19.25	-100

Александр Печерицын

Начальник отдела анализа финансовых рынков
Киев (38 044) 2303017
alexander.pecherytsyn@ingbank.com

Галина Антоненко

Киев (38 044) 5903584
halya.antonenko@ingbank.com

Ежедневный обзор рынков

14 сентября 2012 г.

Главные новости

Валютные вклады обеспечили рост банковских депозитов в августе

Банковские депозиты по итогам августа продемонстрировали лишь умеренные темпы роста (0.6%), свидетельствуя о стремлении банков к пополнению ресурсной базы после постоянного дефицита ликвидности на денежном рынке. Рост средней ставки по депозитам на 169 б.п. – до 15.5% лишь подтверждает данное стремление.

Облигации в этой публикации

Выпуск	Валюта выпуска	Доходность (%)	Текущая рекомендация	Предыдущая рекомендация	Дата рекомендации
Ukraine (due in 2013)	USD	6.74	NR	NR	-
Ukraine (due in 2015)	USD	7.44	NR	NR	-
Ukraine (due in 2016)	USD	7.57	NR	NR	-
Ukraine (due in 2017)	USD	7.65	NR	NR	-
Ukraine (due in 2020)	USD	7.81	NR	NR	-
Ukraine (due in 2021)	USD	7.92	NR	NR	-

Источник: ING

Валютные вклады обеспечили рост банковских депозитов в августе

Банковские депозиты по итогам августа продемонстрировали лишь умеренные темпы роста (0.6%), свидетельствуя о стремлении банков к пополнению ресурсной базы после постоянного дефицита ликвидности на денежном рынке. Рост средней ставки по депозитам на 169 б.п. – до 15.5% лишь подтверждает данное стремление. Вместе с тем, в прошлом месяце выросли лишь розничные депозиты (на 1.2% в месячном исчислении), тогда как вклады юридических лиц снизились на 0.6%, что может быть связано с уплатой в августе налогов. Динамика депозитов физических лиц по типам валюты отображает рост лишь в сегменте валютных вкладов (на 2.5%), тогда как объем депозитов в национальной валюте остается практически неизменным (рост 0.1%). По нашему мнению, такой характер динамики может объясняться опасениями относительно неизбежности девальвации гривны, а также сезонным ростом девальвационных настроений.

Данные по динамике кредитования снова демонстрируют отсутствие предоставления банками новых займов. Несмотря на то, что за август объем кредитования вырос на 0.6%, его годовые темпы роста продолжили замедляться, составив лишь 1.9%. Уже традиционно рост банковского кредитования (на 1.3%) наблюдался лишь по займам в национальной валюте и, в основном, в корпоративном сегменте. Сохранение позитивной динамики в сегменте розничного кредитования в национальной валюте (2.7% м/м, 23.4% г/г) свидетельствует о стремлении банков к возобновлению данного вида деятельности.

Рынок валюты: котировки и объем торгов

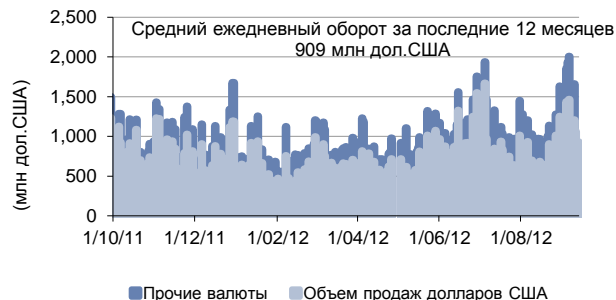
Обменный курс UAH/USD



* История за один год.

Источники: НБУ, Рейтер

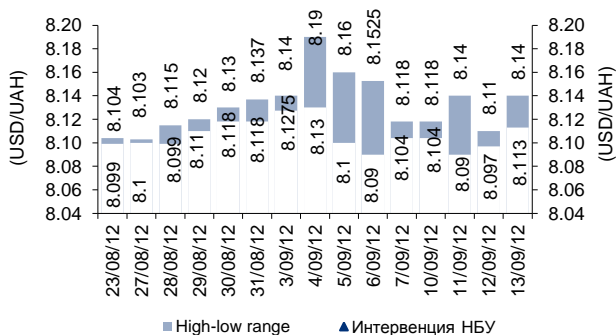
Объем торгов на рынке валюты



* История за один год

Источник: НБУ

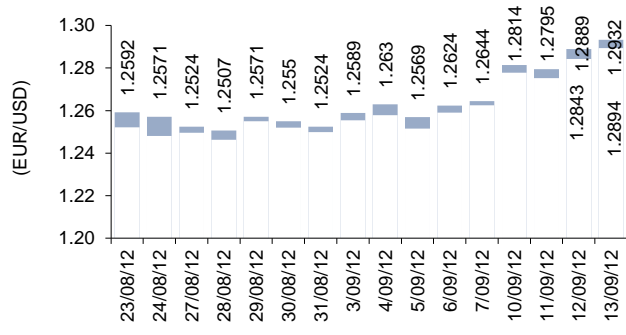
Рынок валюты: наибольшие и наименьшие значения UAH/USD



* История за две недели.

Источник: Рейтер

Рынок валюты: наибольшие и наименьшие значения EUR/USD



* История за две недели

Источник: Рейтер

Денежный рынок: процентные ставки и ликвидность в банковском секторе

Ставка овернайт



* История за один год

Источники: НБУ, Рейтер

Ликвидность в банковском секторе

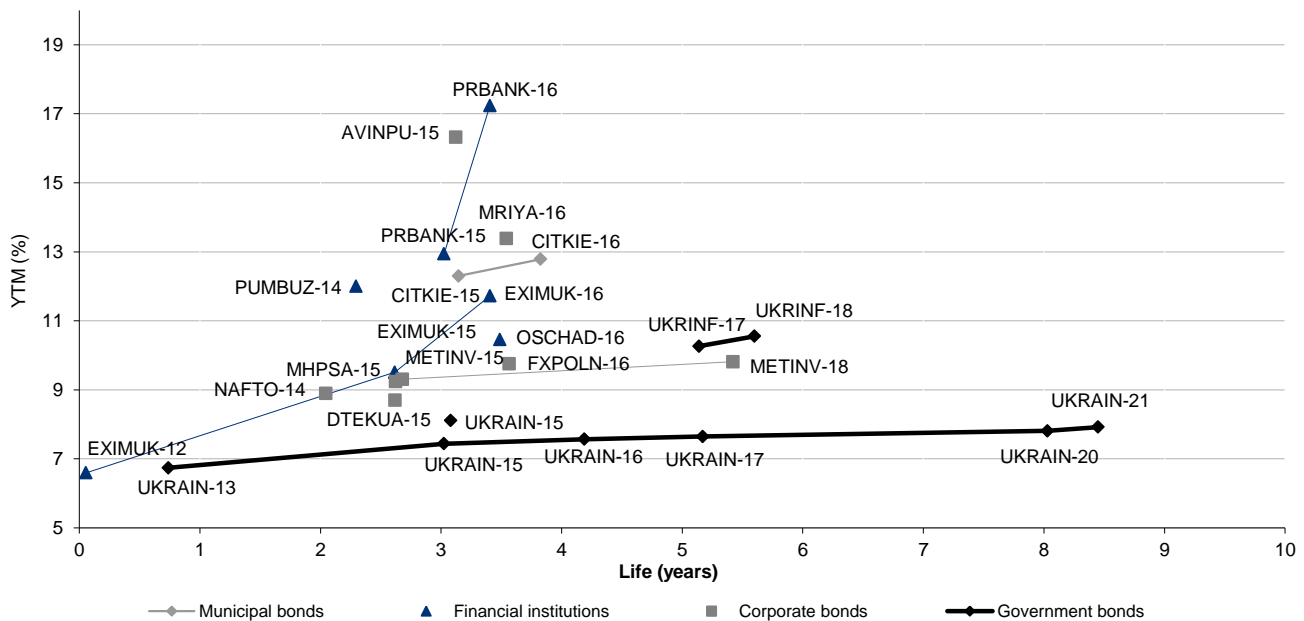


* История за один год

Источники: НБУ, Рейтер

Долговой рынок: котировки

Еврооблигации украинских эмитентов



Источник: Bloomberg

Индикативные котировки (заккрытие 13 сентября 2012 г.)

Код ПФТС	Эмитент	Купон- Погашение		Price				Yield (%)				Trade
		ставка put date (%)	put date	Bid	Ask	Last	Avg*	Bid	Ask	Last	Avg*	volume (UAH)
Government bonds												
60883	Ministry of Finance	20.00	26-Sep-12	101.59		99.89						0.00
61451	Ministry of Finance	20.00	31-Oct-12	104.10		103.21		26.00	21.00			0.00
63564	Ministry of Finance	20.00	12-Sep-12	100.50								0.00
64018	Ministry of Finance	20.00	20-Feb-13	100.30		99.96		23.00				0.00
64166	Ministry of Finance	15.00	28-Jan-15	100.00		91.87		22.00				0.00
65429	Ministry of Finance	14.50	27-Mar-13	100.00		95.95						0.00
66195	Ministry of Finance	13.00	17-Jul-13	100.00		93.98		23.00				0.00
78141	Ministry of Finance	5.50	27-Jul-15	47.98	54.30	62.46		21.00	19.00			0.00
82531	Ministry of Finance	0.00	21-Aug-15	47.54	54.06	59.12		21.00	19.00			0.00
83059	Ministry of Finance	0.00	25-Aug-15	47.47	54.06	60.00		21.00	19.00			0.00

* Average price. Listed are government bonds with at least UAH25m outstanding

Source: PFTS, ING

Раскрытие информации

Исходная версия данной публикации на английском языке подготовлена аналитиками, чьи имена указаны на титульном листе настоящего отчета. Перевод на русский язык выполнен ПАО «ИНГ Банк Украина».

Каждый аналитик подтверждает, что все позиции, изложенные в английской версии данной публикации, в отношении какой-либо ценной бумаги или эмитента, точно отражают личные взгляды этого аналитика касательно анализируемого эмитента/ценной бумаги.

Любые рекомендации, прогнозы или мнения, представленные в данном документе, являются суждением на момент его публикации и отражают исключительно точку зрения аналитиков. При всей осторожности, соблюдаемой для обеспечения точности изложенных фактов, справедливости и корректности представленных рекомендаций и мнений, аналитики не могут гарантировать точность и полноту представленной в отчете информации.

Ни одно лицо не несет какой-либо ответственности за какие-либо потери, возникшие в результате какого-либо использования настоящего документа или его содержания, либо возникшие в какой-либо связи с настоящим документом.

Информация, представленная в настоящем документе, не может служить основанием для принятия инвестиционных решений любым его получателем или иным лицом.