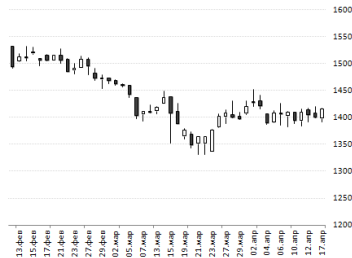


Динамика рынка, %

	Закрытие	1 д	1 м	ytd	12 м
UX	1 416,05	1,09	4,85	-2,94	-47,45
	Закрытие	1 д	Открытых позиций		
UX-03.12	1 417,30	1,32	50 548		

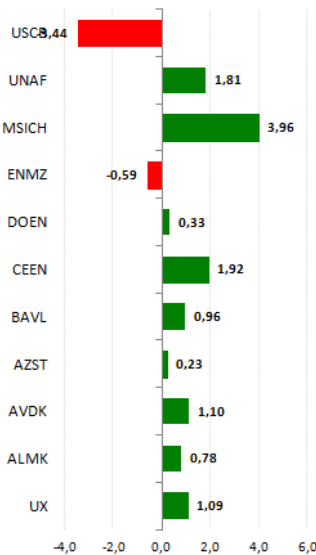


Объем торгов UX/UX-Fut, млн. гривен 32,63/46,27
Капитализация 233,29 млрд. гривен

Комментарий рынка

Во вторник, 17 апреля торги на рынке акций закрылись в положительной зоне: Индекс UX прибавил 1,02%, закрывшись на отметке 1416,05 пункта. Торговая сессия охарактеризовалась разнонаправленной динамикой: начав с просадки, рынок восстановился во второй половине дня, завершив сессию ростом. Внешний фон перед открытием выглядел нейтральным, однако последовавшее за невнятным началом снижение российских индексов подтолкнуло украинский рынок к снижению, целью которого стали 1390 пунктов. В полдень украинский индекс уже пребывал на уровне открытия, быстро восстановившись после просадки, а после публикации индекса деловых настроений от ZEW в Еврозоне, вышел в плюсовую зону. Во второй половине дня способствовали покупкам данные об инфляции в Еврозоне, цифры с рынка недвижимости в США, где был отмечен рост новых разрешений на строительство, а так же сообщение о повышении МВФ прогнозов роста мировой экономики, и экономики США в частности с 1,8% до 2,1%. Локомотивом роста украинского рынка стали бумаги Мотор Сич. Кроме того позитивное влияние на мировые рынки оказали финансовые результаты Coca-Cola, Goldman Sachs, J&J, превывсившие прогнозы.

Индексная корзина UX, %



Лидерами роста оказались акции Мотор Сич /MSICH/ - 3,96 %, Алчевского КХЗ /ALKZ/ - 3,5 %, Концерн Стирол /STIR/ - 2,80 %. Лидерами снижения стали акции Банка Форум /FORM/ - 8,51%, УкрАвто /AVTO/ - 7,62%, Укрсоцбанка /USCB/ - 3,44%. Наибольший объем торгов был отмечен по акциям Мотор Сич /MSICH/ - 11,61 млн. грн., Центрэнерго /CEEN/ - 5,69 млн. грн., Авдеевского КХЗ /AVDK/ - 4,76 млн. грн. Объем торгов акциями составил 47,41 млн. гривен.

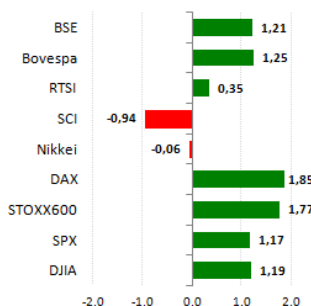
Смежные рынки

USD/UAH	8.01/8.04
EUR/UAH	10.45/10.57
EUR/USD	1,32
Brent Crude oil, USD/bbl	121,09
Gold, USD/Tr. oz.	1 680,10

Анонс новостей

- МВФ снизил прогноз по росту ВВП Украины в 2012 г. на 1,8 п.п. — до 3%
- Экспорт электроэнергии за 3м2012 вырос на 52,8%
- ДТЭК выиграл конкурс по продаже 50% «Днепрооблэнерго» за 660,1 млн.

Мировые индексы



Источник: Thomson-Reuters, расчеты Sortis

Итоги торгов:

Компания	Тикер	Цена закрытия, грн	Изменение, %					Max, 52 н	Min, 52 н	Изменение, %		
			1 д	1 н	1 м	ytd	12 м			от Max	от Min	
Металлургия												
Азовсталь	AZST	1,31	0,23	6,19	-7,06	-5,51	-54,42	2,86	1,23	-119,42	6,19	
ММК им. Ильича	MMKI	0,22	-3,19	-13,77	-9,47	-16,05	-56,98	0,62	0,22	-169,01	8,05	
Енакиевский МЗ	ENMZ	64,26	-0,59	-0,69	-5,77	-6,59	-56,46	150,55	37,20	-132,91	73,76	
Алчевский МК	ALMK	0,0900	0,78	-1,54	-6,98	-12,19	-56,42	0,21	0,08	-133,59	14,34	
Запорожсталь	ZPST	3,80	0,00	-10,53	-5,56	-15,00	-32,00	5,99	2,20	-76,18	54,55	
Днепродзержинский МК	DMKD	0,14	0,00	-4,77	-13,59	-99,99	-52,58	0,35	0,10	-148,53	39,90	
Днепроспецсталь	DNSS	1400,00	0,00	0,00	7,69	-30,00	-36,36	2 400,00	1 000,00	-71,43	40,00	
Теплогенерация												
Центрэнерго	CEEN	8,16	1,92	0,86	-0,73	-6,32	-50,06	16,37	6,60	-104,83	21,24	
Днепрэнерго	DNEN	662,80	0,00	3,72	-7,09	1,97	-39,19	1 089,96	537,99	-64,45	23,20	
Донбассэнерго	DOEN	27,60	0,33	-3,17	-3,47	-3,81	-57,22	65,63	21,33	-138,57	28,97	
Западэнерго	ZAEN	192,00	-2,29	-7,70	-1,26	-21,40	-45,42	369,00	179,99	-87,79	9,17	
Машиностроение												
Мотор Сич	MSICH	2 865,00	3,96	-0,76	15,17	23,59	-26,33	3 789,00	1 651,34	-37,48	66,89	
Сумское НПО им. Фрунзе	SMASH	3,69	0,00	5,46	-12,56	-26,22	-58,08	10,00	3,10	-171,08	19,00	
Турбоатом	TATM	4,10	2,50	-3,75	-3,75	-23,00	-28,70	5,85	3,60	-51,95	7,09	
ХК Лугансктепловоз	LTPL	2,19	-0,46	-1,26	-11,67	-4,40	-38,70	3,75	2,04	-70,84	7,60	
Вагоностроение												
Мариупольский ЗТМ	MZVM	0,21	-1,14	-3,80	9,78	0,43	-95,80	5,60	0,17	-2 567,46	23,47	
Азовобщесмаш	AZGM	5,50	0,00	0,00	-15,38	175,00	-33,81	12,00	2,00	-118,18	175,00	
Крюковский ВСЗ	KVBZ	21,90	0,83	-1,63	-0,28	-5,57	-25,87	29,45	16,15	-35,59	34,49	
Стахановский ВСЗ	SVGZ	4,30	0,63	-1,11	-5,05	-30,97	-49,95	8,78	2,75	-105,45	55,23	
Коксохимическая промышленность												
Авдеевский КХЗ	AVDK	4,99	1,10	-3,31	-8,19	-20,33	-65,03	14,10	4,93	-185,93	0,00	
Ясиновский КХЗ	YASK	1,27	-1,17	-1,99	-0,85	-7,78	-63,50	3,62	1,01	-182,59	26,33	
Алчевский КХЗ	ALKZ	0,14	3,50	-6,67	-12,39	-26,24	-73,73	0,55	0,14	-292,86	0,00	
Запорожжкокс	ZACO	1,15	0,00	-17,86	13,86	-63,84	-65,15	3,70	0,50	-221,74	130,00	
Химическая промышленность												
Концерн Стирол	STIR	26,79	2,80	-2,58	-4,40	-28,99	-66,40	80,98	24,85	-210,74	4,87	
Добывающая промышленность												
Полтавский ГОК	PGOK	17,17	-0,81	0,99	4,91	5,48	-53,22	38,20	15,61	-120,68	10,89	
Северный ГОК	SGOK	12,09	1,17	3,35	0,34	30,34	-0,28	13,10	8,37	-9,66	42,82	
Ш-та Комсомолец Донбасса	SHKD	1,35	0,00	-15,46	0,15	41,91	-64,73	3,89	0,95	-187,86	42,21	
Ш/У Покровское	SHCHZ	1,35	0,00	10,76	8,93	27,52	-62,73	3,88	0,96	-179,14	44,79	
Трубопрокатный сектор												
Нижнеднепровский трубный з-д	NITR	2,06	0,00	-14,00	0,00	-8,51	-64,17	14,60	2,15	-579,07	0,00	
Новомосковский трубный з-д	NVTR	0,48	0,00	9,09	-24,27	-23,06	-65,38	1,50	0,39	-209,47	23,05	
Харцизский трубный з-д	HRTR	1,27	-0,53	6,70	8,94	37,08	8,03	1,29	0,83	-1,18	53,39	
Автомобилестроение												
ЛуАЗ	LUAZ	0,2136	0,00	-0,09	7,88	-7,09	-25,70	0,30	0,19	-38,76	15,46	
УкрАвто	AVTO	41,56	-7,62	-7,41	-1,45	-25,02	-59,10	128,00	38,00	-184,51	18,39	
Банковский сектор												
Укрсоцбанк*	USCB	0,2018	-3,44	-2,34	-0,85	23,30	-61,58	0,56	0,15	-166,03	40,17	
Райффайзенбанк*	BAVL	0,1267	0,96	-1,34	3,04	-25,96	-68,07	0,40	0,12	-221,04	8,10	
Форум*	FORM	1,28	-8,51	-5,80	-4,83	-0,07	-72,58	5,23	1,30	-273,89	7,37	
Нефтегазовый сектор												
Укрнефть	UNAF	282,00	1,81	0,80	-13,36	-23,50	-65,68	888,00	270,80	-220,58	2,29	
Телекоммуникации												
Укртелеком	UTLM	0,4001	-0,47	-0,74	10,90	-9,28	-30,27	0,63	0,34	-56,94	19,25	

Источник: Thomson-Reuters, расчеты Sortis

ИК Sortis

ул. Саксаганского, 119, оф. 23
г. Киев, Украина, 01032
тел./факс: +380 44 220 20 24
220 12 34

e-mail: research@sortis.com.ua
www.sortis.com.ua

Гарантии и ограничение ответственности:

ГК «Sortis» не может гарантировать достоверность информации, приведенной в данном аналитическом обзоре, несмотря на то, что эта информация предоставлена надежными источниками. Данный обзор не является проспектом и не должен рассматриваться в качестве единственного источника для оценки каких-либо активов. Все оценки и суждения, представленные в данном обзоре, представляют наше мнение на момент публикации этого документа и могут быть изменены без уведомления. ГК «Sortis» или любое подразделение компании могут периодически осуществлять инвестиционную деятельность или предоставлять другие услуги (в том числе консультации или услуги по управлению) компаниям, упомянутым в данном обзоре, а также использовать данный анализ перед его публикацией. ГК «Sortis» не несет ответственность за последствия использования оценок и утверждений, содержащихся в данном документе, или каких-либо упущений. Запрещается копировать данный материал (полностью или частично) без письменного разрешения ГК «Sortis»