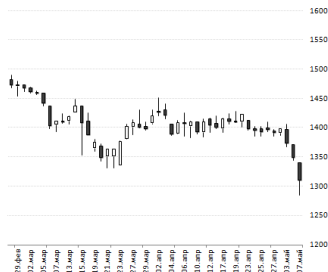


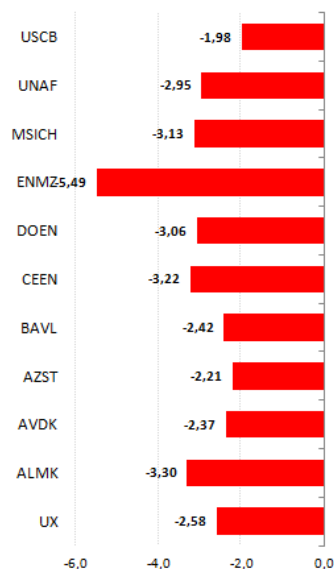
Динамика рынка, %

	Закрытие	1 д	1 м	ytd	12 м
UX	1 311,18	-2,58	-6,00	-10,12	-47,95
	Закрытие	1 д	Открытых позиций		
UX-03.12	1 302,90	-3,13	49 126		



Объем торгов UX/UX-Fut, млн. гривен 34,67/86,08
Капитализация 233,29 млрд. гривен

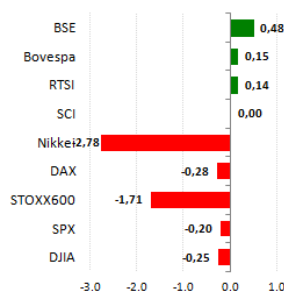
Индексная корзина UX, %



Смежные рынки

USD/UAH	8.01/8.04
EUR/UAH	10.45/10.57
EUR/USD	1,32
Brent Crude oil, USD/bbl	118,11
Gold, USD/Tr. oz.	1 654,00

Мировые индексы



Источник: Thomson-Reuters, расчеты Sortis

Комментарий рынка

В понедельник, 07 мая торги на рынке акций закрылись в отрицательной зоне: Индекс UX просел на 2,83%, закрывшись на отметке 1311,18 пункта. Торговая сессия охарактеризовалась обвальным снижением в первой половине дня и боковиком – во второй. Негативный внешний фон перед началом торгов сформировали очередная политическая неразбериха в Греции, снижающаяся после публикации сводной статистики Азия, ужесточение правил ипотечного кредитования в Китае и падающий российский рынок. С открытия украинский рынок начал нисходящее движение – сначала к 1320, а чуть позже, не удержавшись, к 1290, где нашел дневной минимум. Дополнительным поводом для такой глубокой просадки стали ужасающие цифры по индексу доверия инвесторов от Sentix. Чуть позже, к полудню, участники откупили часть коротких позиций, вернув индекс UX выше 1300. Весь оставшийся день рынок простоял в боковике 1305-1310, игнорируя сильные данные по фабричным заказам в Германии и слабое открытие торгов в США. В двух словах творилась какая-то чертовщина и вакханалия.

Лидерами снижения стали акции Новомосковского трубного з-да /NVTR/ - 24,00%, Стахановского ВСЗ /SVGZ/ - 8,39% и Концерна Стирол /STIR/ - 6,48%. Лучшее рынка выглядели акции Харцизского трубного з-да /HRTR/ - 4,06%, ММК им. Ильича /MMKI/ - 3,48% и ХК Лугансктепловоза /LTPL/ - 0,34%. Наибольший объем торгов был отмечен по акциям Мотор Сич /MSICH/ - 6,7 млн. грн., Центрэнерго /CEEN/ - 6,2 млн. грн. и Алчевского МК /ALMK/ - 5,58 млн. грн. Объем торгов акциями составил 34,66 млн. гривен.

Анонс новостей

- Цены производителей за 4м2012 выросли на 4,8%
- Потребительские цены в апреле не изменились
- Международные резервы за январь-апрель сократились на 0,4%

Итоги торгов:

Компания	Тикер	Цена закрытия, грн	Изменение, %					Max, 52 н	Min, 52 н	Изменение, %		
			1 д	1 н	1 м	ytd	12 м			от Max	от Min	
Металлургия												
Азовсталь	AZST	1,19	-2,21	-3,25	-1,69	-11,60	-52,48	2,57	1,22	-52,48	0,00	
ММК им. Ильича	MMKI	0,22	3,48	-2,33	-21,03	-24,14	-62,51	0,56	0,21	-62,51	0,00	
Енакиевский МЗ	ENMZ	56,32	-5,49	-4,67	-9,92	-13,89	-56,82	138,00	37,20	-56,82	60,19	
Алчевский МК	ALMK	0,0790	-3,30	-4,78	-8,92	-19,67	-56,47	0,20	0,08	-60,07	4,61	
Запорожсталь	ZPST	3,80	0,00	0,00	0,00	-15,00	-34,62	5,99	2,20	-43,24	54,55	
Днепродзержинский МК	DMKD	0,12	-1,51	-5,94	-11,10	8,26	-53,64	0,33	0,10	-61,91	25,70	
Днепроспецсталь	DNSS	1400,00	0,00	0,00	23,94	-30,00	-39,13	2 400,00	1 000,00	-41,67	40,00	
Теплогенерация												
Центрэнерго	CEEN	7,40	-3,22	-2,74	0,97	-8,79	-47,91	14,94	6,60	-48,80	15,83	
Днепрэнерго	DNEN	679,80	0,00	0,00	-0,03	4,58	-31,95	1 024,00	537,99	-33,61	26,36	
Донбассэнерго	DOEN	24,40	-3,06	-6,92	-11,87	-11,99	-56,60	58,00	21,33	-56,60	18,00	
Западэнерго	ZAEN	147,00	-4,98	-3,91	-27,64	-38,12	-56,16	352,90	154,70	-56,16	0,00	
Машиностроение												
Мотор Сич	MSICH	2 665,00	-3,13	-1,02	2,59	26,19	-17,37	3 405,55	1 651,34	-17,37	70,41	
Сумское НПО им. Фрунзе	SMASH	2,72	0,00	-6,17	-25,70	-20,00	-69,23	8,84	2,72	-69,23	0,00	
Турбоатом	TATM	4,20	0,00	0,00	5,00	-16,00	-27,59	5,85	3,60	-28,21	16,83	
ХК Лугансктепловоз	LTPL	2,33	0,34	0,87	4,50	1,05	-26,58	3,16	2,04	-26,58	13,73	
Вагоностроение												
Мариупольский ЗТМ	MZVM	0,19	-1,42	5,67	-12,92	-9,09	-96,08	5,20	0,17	-96,35	11,76	
Азовобщемаш	AZGM	1,65	0,00	-8,33	-70,00	-17,50	-76,46	12,00	1,65	-86,25	0,00	
Крюковский ВСЗ	KVBZ	19,50	-6,25	-2,80	-5,41	-9,57	-20,00	26,55	16,15	-21,66	28,79	
Стахановский ВСЗ	SVGZ	3,70	-8,39	-3,30	-6,53	32,91	-48,22	8,25	2,75	-51,04	46,77	
Коксохимическая промышленность												
Авдеевский КХЗ	AVDK	4,57	-2,37	-4,18	-5,17	-24,45	-64,51	13,18	4,68	-64,51	0,00	
Ясиновский КХЗ	YASK	1,20	-4,08	-1,81	-0,48	-10,08	-62,88	3,37	1,01	-62,88	23,18	
Алчевский КХЗ	ALKZ	0,14	-0,07	-2,71	-19,91	-26,24	-67,48	0,44	0,13	-67,82	7,36	
Запорожжкокс	ZACO	1,15	0,00	0,00	130,00	-63,84	-54,00	3,70	0,50	-68,92	130,00	
Химическая промышленность												
Концерн Стирол	STIR	23,80	-6,48	-1,24	-5,60	-30,65	-62,92	70,40	24,85	-63,85	2,41	
Добывающая промышленность												
Полтавский ГОК	PGOK	17,00	0,00	-5,29	-7,76	3,60	-52,65	35,90	15,61	-52,65	8,90	
Северный ГОК	SGOK	12,35	-1,05	0,64	7,12	36,11	3,99	13,10	8,37	-4,77	49,15	
Ш-та Комсомолец Донбасса	SHKD	1,40	0,00	3,56	-12,52	46,85	-58,88	3,40	0,95	-58,88	47,16	
Ш/У Покровское	SHCHZ	1,35	0,00	0,00	7,80	30,55	-58,15	3,40	0,96	-58,15	48,23	
Трубопрокатный сектор												
Новомосковский трубный з-д	NVTR	0,39	-24,00	0,00	17,98	-78,25	-55,55	1,20	0,39	-57,40	29,78	
Харцизский трубный з-д	HRTR	1,33	4,06	-2,88	7,32	-45,45	11,37	1,34	0,83	-4,29	54,25	
Автомобилестроение												
ЛуАЗ	LUAZ	0,1722	-3,26	-16,71	-16,74	-92,43	-33,01	0,30	0,18	-39,95	0,00	
УкрАвто	AVTO	41,74	-5,82	-5,56	-8,79	-26,13	-63,37	128,00	38,00	-65,38	16,63	
Банковский сектор												
Укрсоцбанк*	USCB	0,2075	-1,98	-0,52	-1,17	24,90	-60,90	0,54	0,15	-60,90	42,86	
Райффайзенбанк*	BAVL	0,1212	-2,42	-2,28	-4,02	-5,84	-68,17	0,39	0,12	-68,32	6,98	
Форум*	FORM	1,14	-3,39	-11,14	-20,38	-15,65	-73,78	4,55	1,16	-74,09	1,72	
Нефтегазовый сектор												
Укрнефть	UNAF	263,00	-2,95	-3,90	-5,87	-25,16	-66,21	845,30	270,80	-67,94	0,07	
Телекоммуникации												
Укртелеком	UTLM	0,3840	-1,23	-2,80	-5,17	-99,89	-35,15	0,63	0,34	-38,37	15,34	

Источник: Thomson-Reuters, расчеты Sortis

ИК Sortis

ул. Саксаганского, 119, оф. 23
г. Киев, Украина, 01032
тел./факс: +380 44 220 20 24
220 12 34

e-mail: research@sortis.com.ua
www.sortis.com.ua

Гарантии и ограничение ответственности:

ГК «Sortis» не может гарантировать достоверность информации, приведенной в данном аналитическом обзоре, несмотря на то, что эта информация предоставлена надежными источниками. Данный обзор не является проспектом и не должен рассматриваться в качестве единственного источника для оценки каких-либо активов. Все оценки и суждения, представленные в данном обзоре, представляют наше мнение на момент публикации этого документа и могут быть изменены без уведомления. ГК «Sortis» или любое подразделение компании могут периодически осуществлять инвестиционную деятельность или предоставлять другие услуги (в том числе консультации или услуги по управлению) компаниям, упомянутым в данном обзоре, а также использовать данный анализ перед его публикацией. ГК «Sortis» не несет ответственность за последствия использования оценок и утверждений, содержащихся в данном документе, или каких-либо упущений. Запрещается копировать данный материал (полностью или частично) без письменного разрешения ГК «Sortis»