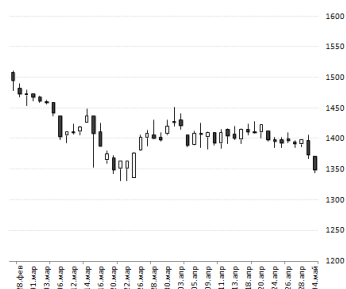


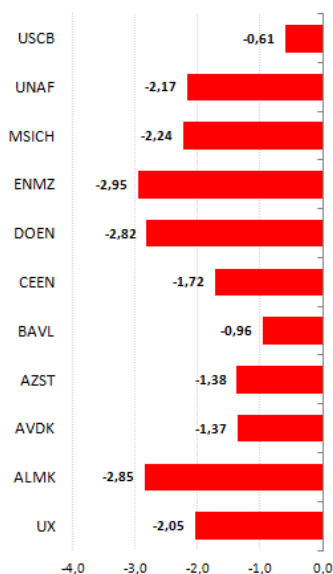
Динамика рынка, %

	Закрытие	1 д	1 м	ytd	12 м
UX	1 345,88	-2,05	-4,55	-7,75	-45,86
	Закрытие	1 д	Открытых позиций		
UX-03.12	0,00	-100,00	0		



Объем торгов UX/UX-Fut, млн. гривен 0,00/0,00
Капитализация 233,29 млрд. гривен

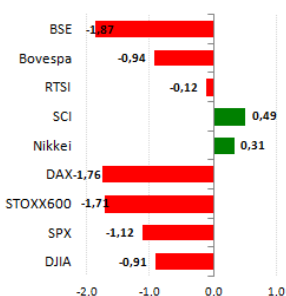
Индексная корзина UX, %



Смежные рынки

USD/UAH	8.01/8.04
EUR/UAH	10.45/10.57
EUR/USD	1,33
Brent Crude oil, USD/bbl	119,83
Gold, USD/Tr. oz.	1 664,80

Мировые индексы



Источник: Thomson-Reuters, расчеты Sortis

Комментарий рынка

В пятницу, 04 мая торги на рынке акций закрылись в отрицательной зоне: Индекс UX потерял 2,05%, закрывшись на отметке 1345,88 пункта. Торговая сессия охарактеризовалась распродажами по всему ряду торгуемых на УБ бумаг на фоне панических настроений на российском рынке и, в меньшей степени, европейских рынках. Умеренно негативный внешний фон перед открытием спровоцировал снижение на открытии до 1350 пунктов по UX с последующим незначительным откатом. Вышедшие в полдень данные по розничным продажам оказали ограниченное влияние на динамику рынков – участники пребывали в ожидании статистики из США. Количество новых рабочих мест составило 115 тыс. против ожидаемого консенсуса в 160 тыс., однако уровень безработицы сократился на 0,1%. Разноокрашенные новости привели к повышенной волатильности на мировых рынках в первые минуты после публикации. Тем не менее, через некоторое время нисходящий тренд возобновился, и украинский рынок продолжил поход к новому дневному минимуму в 1345 по UX.

Лидерами снижения стали акции Азовобщемаш /AZGM/ - 8,33%, Ш-ты Комсомолец Донбасса /SHKD/ - 6,55%, УкрАвто /AVTO/ - 5,56%. Лучше рынка закрылись бумаги Мариупольский ЗТМ /MZVM/ - 5,67%, Укртелеком /UTLM/ - 5,02%, Алчевский КХЗ /ALKZ/ - 2,19%.

Анонс новостей

- НАК "ЭКУ" за 4м2012 увеличила выпуск э/э на 6,3% - до 26,8 млрд. кВт.ч
- Добыча угля выросла на 6,6% за 4м2012

Итоги торгов:

Компания	Тикер	Цена закрытия, грн	Изменение, %					Max, 52 н	Min, 52 н	Изменение, %		
			1 д	1 н	1 м	ytd	12 м			от Max	от Min	
Металлургия												
Азовсталь	AZST	1,22	-1,38	-0,32	-0,32	-10,37	-51,98	2,57	1,23	-51,98	0,73	
ММК им. Ильича	MMKI	0,21	-3,18	0,88	-5,74	-21,65	-60,51	0,56	0,21	-61,28	0,88	
Енакиевский МЗ	ENMZ	59,59	-2,95	-2,23	-7,08	-11,27	-55,70	138,60	37,20	-55,70	65,05	
Алчевский МК	ALMK	0,0817	-2,85	-1,87	-4,86	-17,31	-55,60	0,20	0,08	-58,90	7,68	
Запорожсталь	ZPST	3,80	0,00	0,00	0,00	-15,00	-34,62	5,99	2,20	-43,24	54,55	
Днепродзержинский МК	DMKD	0,13	-3,16	2,22	-1,43	15,10	-52,56	0,33	0,10	-60,67	29,80	
Днепроспецсталь	DNSS	1400,00	0,00	0,00	23,94	-30,00	-20,00	2 400,00	1 000,00	-41,67	40,00	
Теплогенерация												
Центрэнерго	CEEN	7,65	-1,72	-0,10	-0,32	-6,31	-46,27	14,94	6,60	-47,91	17,86	
Днепрэнерго	DNEN	679,80	0,00	-4,19	2,42	-2,31	-36,44	1 024,00	537,99	-33,61	26,36	
Донбассэнерго	DOEN	25,17	-2,82	-1,15	-7,14	-9,44	-55,57	58,30	21,33	-55,57	21,43	
Западэнерго	ZAEN	154,70	-1,40	-9,83	-23,20	-37,24	-53,91	352,90	156,90	-55,54	0,00	
Машиностроение												
Мотор Сич	MSICH	2 751,00	-2,24	-0,39	1,47	27,26	-16,90	3 415,00	1 651,34	-16,90	71,86	
Сумское НПО им. Фрунзе	SMASH	2,72	-4,36	-1,90	-24,48	-16,35	-68,04	8,90	2,84	-68,04	0,00	
Турбоатом	TATM	4,20	0,00	0,00	2,44	-16,00	-16,83	5,85	3,60	-28,21	16,83	
ХК Лугансктепловоз	LTPL	2,32	0,87	0,00	3,60	0,17	-28,10	3,20	2,04	-28,10	12,75	
Вагоностроение												
Мариупольский ЗТМ	MZVM	0,19	5,67	0,00	-17,60	-13,97	-96,37	5,20	0,17	-96,54	5,76	
Азовобщемаш	AZGM	1,65	-8,33	0,00	-67,27	-10,00	-74,32	12,00	1,80	-85,00	0,00	
Крюковский ВСЗ	KVBZ	20,80	-0,48	1,41	-3,69	-9,13	-16,40	26,55	16,15	-21,28	29,41	
Стахановский ВСЗ	SVGZ	4,04	-0,20	-2,76	-6,32	33,17	-46,13	8,25	2,75	-50,95	47,06	
Коксохимическая промышленность												
Авдеевский КХЗ	AVDK	4,68	-1,37	-3,34	-5,37	-23,40	-63,76	13,18	4,74	-64,02	0,00	
Ясиновский КХЗ	YASK	1,25	0,00	0,73	0,32	-10,08	-62,83	3,37	1,01	-62,88	23,18	
Алчевский КХЗ	ALKZ	0,14	2,19	5,06	-30,77	-27,82	-70,85	0,47	0,13	-70,85	5,06	
Запорожжкокс	ZACO	1,15	0,00	0,00	130,00	-63,84	-54,00	3,70	0,50	-68,92	130,00	
Химическая промышленность												
Концерн Стирол	STIR	25,45	1,35	-2,11	-4,78	-31,58	-64,63	70,40	24,85	-64,33	1,05	
Добывающая промышленность												
Полтавский ГОК	PGOK	17,00	-4,12	2,78	-4,01	8,04	-52,08	37,00	15,61	-52,08	13,58	
Северный ГОК	SGOK	12,48	0,64	0,57	6,71	35,25	3,34	13,10	8,37	-5,37	48,20	
Ш-та Комсомолец Донбасса	SHKD	1,40	-6,55	10,81	6,86	57,14	-57,23	3,50	0,95	-57,23	57,47	
Ш/У Покровское	SHCHZ	1,42	0,00	4,63	6,35	30,55	-61,48	3,69	0,96	-61,48	48,23	
Трубопрокатный сектор												
Новомосковский трубный з-д	NVTR	0,51	0,00	0,00	21,71	-78,25	-53,53	1,20	0,39	-57,40	29,78	
Харцизский трубный з-д	HRTR	1,28	-0,80	-2,31	8,73	-45,01	6,02	1,34	0,83	-3,52	55,49	
Автомобилестроение												
ЛуАЗ	LUAZ	0,1780	0,00	-16,71	-16,74	-92,43	-34,68	0,30	0,18	-39,95	0,00	
УкрАвто	AVTO	44,32	-5,56	9,65	-3,42	-21,78	-57,74	128,00	38,00	-63,34	23,50	
Банковский сектор												
Укрсоцбанк*	USCB	0,2117	-0,61	0,05	-0,14	25,66	-60,22	0,54	0,15	-60,66	42,72	
Райффайзенбанк*	BAVL	0,1242	-0,96	-0,48	0,16	-4,93	-68,02	0,39	0,12	-68,02	8,01	
Форум*	FORM	1,18	-1,58	3,36	-18,93	-14,30	-73,67	4,55	1,16	-73,67	3,36	
Нефтегазовый сектор												
Укрнефть	UNAF	271,00	-2,17	-1,07	-2,12	-23,50	-65,62	845,30	270,80	-67,23	2,29	
Телекоммуникации												
Укртелеком	UTLM	0,3888	5,02	-2,83	-8,50	-99,90	-38,18	0,63	0,34	-41,32	9,82	

Источник: Thomson-Reuters, расчеты Sortis

ИК Sortis

ул. Саксаганского, 119, оф. 23
г. Киев, Украина, 01032
тел./факс: +380 44 220 20 24
220 12 34

e-mail: research@sortis.com.ua
www.sortis.com.ua

Гарантии и ограничение ответственности:

ГК «Sortis» не может гарантировать достоверность информации, приведенной в данном аналитическом обзоре, несмотря на то, что эта информация предоставлена надежными источниками. Данный обзор не является проспектом и не должен рассматриваться в качестве единственного источника для оценки каких-либо активов. Все оценки и суждения, представленные в данном обзоре, представляют наше мнение на момент публикации этого документа и могут быть изменены без уведомления. ГК «Sortis» или любое подразделение компании могут периодически осуществлять инвестиционную деятельность или предоставлять другие услуги (в том числе консультации или услуги по управлению) компаниям, упомянутым в данном обзоре, а также использовать данный анализ перед его публикацией. ГК «Sortis» не несет ответственность за последствия использования оценок и утверждений, содержащихся в данном документе, или каких-либо упущений. Запрещается копировать данный материал (полностью или частично) без письменного разрешения ГК «Sortis»