

Доходности гривневых гособлигаций Украины (%)

	Последнее значение
Ukraine 'Feb-13 (UAH)	21.50

Обменный курс

	Bid Close	%изменения (день/день)
UAH/US\$	8.1000	0.07

Котировки денежного рынка украинской гривни (%)

	Последнее значение	Изменение день/день (бп)
Овернайт	19.40	-110
1 неделя	20.00	-112
1 месяц	21.50	8
3 месяца	18.25	-19

Александр Печерицын

Начальник отдела анализа финансовых рынков
Киев (38 044) 2303017
alexander.pecherytsyn@ingbank.com

Галина Антоненко

Киев (38 044) 5903584
halya.antonenko@ingbank.com

Ежедневный обзор рынков

16 августа 2012 г.

Главные новости

ПИИ за первое полугодие выросли на 22.9% г/г

Во втором полугодии данный показатель может значительно измениться. По итогам 2012 г. мы ожидаем снижение объема прямых иностранных инвестиций на 15%.

Облигации в этой публикации

Выпуск	Валюта выпуска	Доходность (%)	Текущая рекомендация	Предыдущая рекомендация	Дата рекомендации
Ukraine (due in 2013)	USD	7.71	NR	NR	-
Ukraine (due in 2015)	USD	9.13	NR	NR	-
Ukraine (due in 2016)	USD	9.15	NR	NR	-
Ukraine (due in 2017)	USD	9.43	NR	NR	-
Ukraine (due in 2020)	USD	9.40	NR	NR	-
Ukraine (due in 2021)	USD	9.46	NR	NR	-

Источник: ING

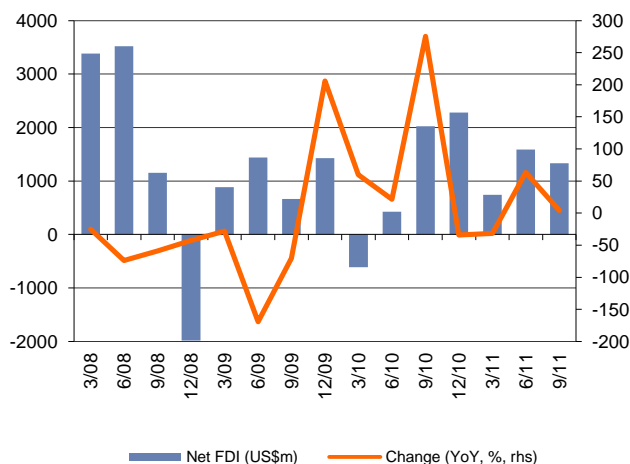
ПИИ за первое полугодие выросли на 22.9% г/г

Во втором полугодии данный показатель может значительно измениться. По итогам 2012 г. мы ожидаем снижение объема прямых иностранных инвестиций на 15%.

За первое полугодие чистый приток ПИИ достиг 1.7 млрд. дол. Основной рост ПИИ пришелся на первый квартал года, тогда как во втором инвестиции выросли лишь на 4.1%. По нашему мнению, позитивная динамика ПИИ в текущем году в основном обусловлена приватизационными процессами в начале года, подготовкой инфраструктуры к Евро-2012, а также поддержкой иностранными собственниками своих активов в Украине.

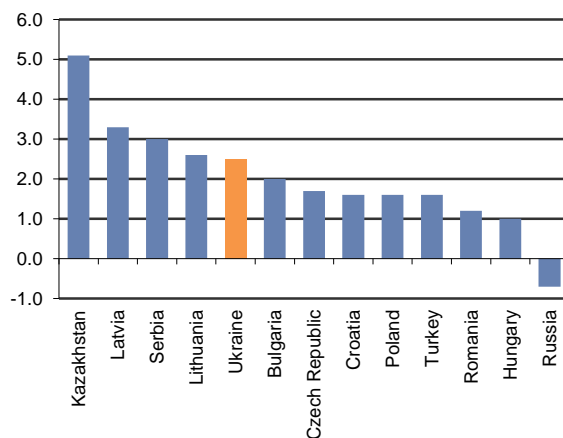
Наибольший приток ПИИ во втором квартале наблюдался в пищевой промышленности и энергетическом секторе (0.7 млрд. дол. и 0.6 млрд. дол. соответственно), что, как мы считаем, в основном обусловлено поддержкой существующих инвестиций. Значительный объем инвестиций в финансовом секторе (0.12 млрд. дол.) указывает на продолжение рекапитализации банков со стороны их иностранных собственников. Приток инвестиций в транспортный сектор за последний квартал (0.14 млрд. дол.) отражает процесс подготовки инфраструктуры к Евро-2012.

В 2012 г. ПИИ демонстрируют рост



Источник: Госкомстат, ING

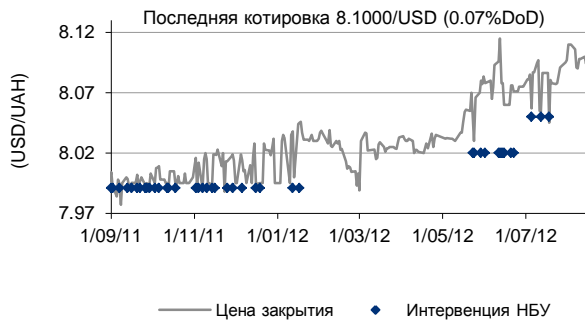
ПИИ в развивающихся странах (% от ВВП, 2012 ф.г.)



Источник: Госкомстат, ING

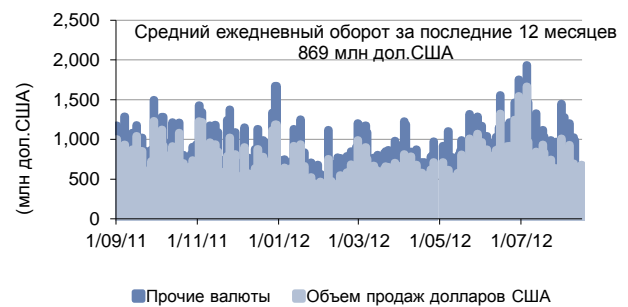
Рынок валюты: котировки и объем торгов

Обменный курс UAH/USD



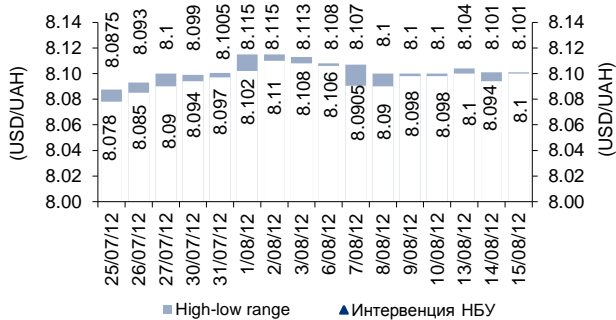
* История за один год.
Источники: НБУ, Рейтер

Объем торгов на рынке валюты



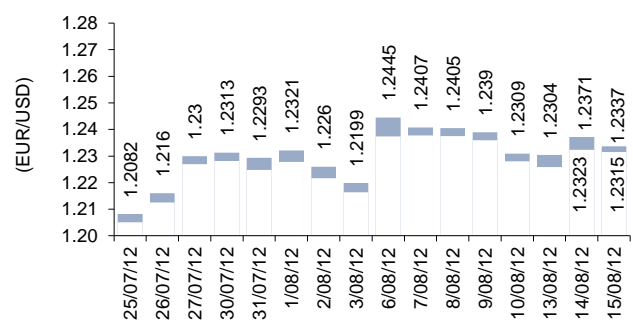
* История за один год
Источник: НБУ

Рынок валюты: наибольшие и наименьшие значения UAH/USD



* История за две недели.
Источник: Рейтер

Рынок валюты: наибольшие и наименьшие значения EUR/USD



* История за две недели
Источник: Рейтер

Денежный рынок: процентные ставки и ликвидность в банковском секторе

Ставка овернайт



* История за один год
Источники: НБУ, Рейтер

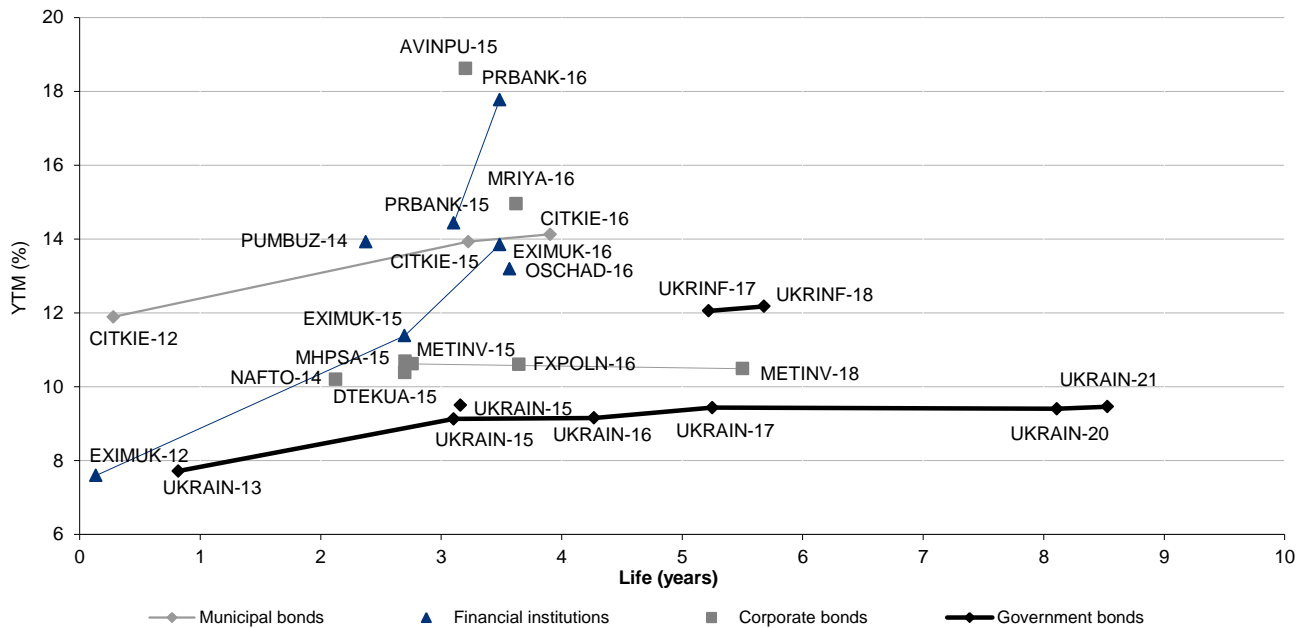
Ликвидность в банковском секторе



* История за один год
Источники: НБУ, Рейтер

Долговой рынок: котировки

Еврооблигации украинских эмитентов



Источник: Bloomberg

Индикативные котировки (заккрытие 15 августа 2012 г.)

Код ПФТС	Эмитент	Купон- Погашение		Price				Yield (%)				Trade
		ная ставка (%)	put date	Bid	Ask	Last	Avg*	Bid	Ask	Last	Avg*	volume (UAH)
Government bonds												
48508	Ministry of Finance	0.00	23-Oct-13	87.00								0.00
60883	Ministry of Finance	20.00	26-Sep-12	102.59								0.00
61451	Ministry of Finance	20.00	31-Oct-12	104.10				20.00				0.00
63564	Ministry of Finance	20.00	12-Sep-12	102.00				20.00				0.00
64018	Ministry of Finance	20.00	20-Feb-13	100.40				21.50				0.00
64166	Ministry of Finance	15.00	28-Jan-15	100.00								0.00
65429	Ministry of Finance	14.50	27-Mar-13	100.00								0.00
66195	Ministry of Finance	13.00	17-Jul-13	100.00								0.00
78141	Ministry of Finance	5.50	27-Jul-15	52.38	54.30			20.00	18.00			0.00
82531	Ministry of Finance	0.00	21-Aug-15	59.57	63.07			20.00	18.00			0.00
83059	Ministry of Finance	0.00	25-Aug-15	59.57	63.07			20.00	20.00			0.00

* Average price. Listed are government bonds with at least UAH25m outstanding

Source: PFTS, ING

Раскрытие информации

Исходная версия данной публикации на английском языке подготовлена аналитиками, чьи имена указаны на титульном листе настоящего отчета. Перевод на русский язык выполнен ПАО «ИНГ Банк Украина».

Каждый аналитик подтверждает, что все позиции, изложенные в английской версии данной публикации, в отношении какой-либо ценной бумаги или эмитента, точно отражают личные взгляды этого аналитика касательно анализируемого эмитента/ценной бумаги.

Любые рекомендации, прогнозы или мнения, представленные в данном документе, являются суждением на момент его публикации и отражают исключительно точку зрения аналитиков. При всей осторожности, соблюдаемой для обеспечения точности изложенных фактов, справедливости и корректности представленных рекомендаций и мнений, аналитики не могут гарантировать точность и полноту представленной в отчете информации.

Ни одно лицо не несет какой-либо ответственности за какие-либо потери, возникшие в результате какого-либо использования настоящего документа или его содержания, либо возникшие в какой-либо связи с настоящим документом.

Информация, представленная в настоящем документе, не может служить основанием для принятия инвестиционных решений любым его получателем или иным лицом.