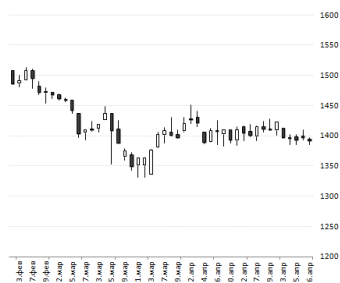


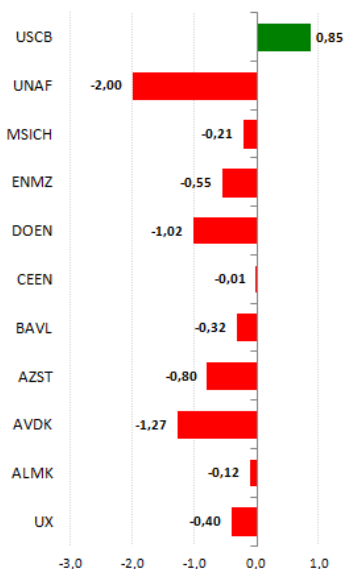
## Динамика рынка, %

	Закрытие	1 д	1 м	ytd	12 м
UX	1 392,14	-0,40	-2,10	-4,57	-48,49
	Закрытие	1 д	Открытых позиций		
UX-03.12	1 387,00	-0,89	55 738		



Объем торгов UX/UX-Fut, млн. гривен 23,04/28,99  
Капитализация 233,29 млрд. гривен

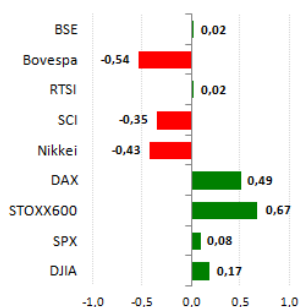
## Индексная корзина UX, %



## Смежные рынки

USD/UAH	8.01/8.04
EUR/UAH	10.45/10.57
EUR/USD	1,32
Brent Crude oil, USD/bbl	118,28
Gold, USD/Tr. oz.	1 643,98

## Мировые индексы



Источник: Thomson-Reuters, расчеты Sortis

## Комментарий рынка

Во вторник, 17 января торги на рынке акций закрылись в отрицательной зоне: Индекс UX снизился на 0,40%, закрывшись на отметке 1392,14 пункта. Большую часть дня рынок простоял в боковике, показав невысокую активность в начале и конце сессии. Умеренно негативный внешний фон на открытии торгов стал поводом для утреннего снижения к 1387 пунктам по UX. Тон задали новости о снижении S&P кредитного рейтинга Испании, а позже данные по безработице в стране. Оттолкнувшись от дневного минимума, рынок вернулся к отправной точке, затаившись в ожидании размещения 10-летних облигаций Италии. И, хотя итоги долгового аукциона показали рост доходности, украинский рынок это не смутило – он продолжил стоять на том же месте – 1395 пунктов. В середине второй половины дня США опубликовали предварительные данные по ВВП за первый квартал, рост которого составил 2,2% против ожидаемых 2,5%. Новость немного осадила мировые рынки, и украинский стал не исключением. В последние минуты UX следовал за индексами США, которые после оптимистичного открытия приступили к снижению.

Лидерами снижения стали акции Мариупольского ЗТМ /MZVM/ - 4,77%, Полтавского ГОК /PGOK/ - 4,17% и Ш-ты Комсомолец Донбасса /SHKD/ - 3,5%. Лидерами роста стали бумаги ХК Лугансктепловоза /LTPL/ - 5,22%, Днепрэнерго /DNEN/ - 2,56% и Днепродзержинского МК /DMKD/ - 2,22%. Наибольший объем торгов был отмечен по бумагам Мотор Сичи /MSICH/ - 7,07%, Укрнефти /UNAF/ - 5,7% и Авдеевского КХЗ /AVDK/ - 4,82%. Объем торгов акциями составил 23,04 млн. гривен.

## Анонс новостей

- Полтавский ГОК направит на выплату дивидендов 0,5 грн на акцию
- Профицит платежного баланса Украины в марте составил \$375 млн. – НБУ
- "Запорожжкокс" завершил 2011г с чистым убытком 227 млн. грн

## Итоги торгов:

Компания	Тикер	Цена закрытия, грн	Изменение, %					Max, 52 н	Min, 52 н	Изменение, %		
			1 д	1 н	1 м	ytd	12 м			от Max	от Min	
Металлургия												
Азовсталь	AZST	1,24	-0,80	-2,80	-4,21	-9,35	-50,40	2,57	1,23	-51,44	1,87	
ММК им. Ильича	MMKI	0,21	-2,27	-6,58	-14,10	-20,53	-62,09	0,58	0,22	-62,09	2,28	
Енакиевский МЗ	ENMZ	62,80	-0,55	-2,17	-4,19	-8,74	-54,28	138,60	37,20	-54,44	69,76	
Алчевский МК	ALMK	0,0857	-0,12	-4,45	-8,63	-15,63	-55,89	0,20	0,08	-58,06	9,86	
Запорожсталь	ZPST	3,80	0,00	0,00	54,55	-15,00	-36,45	5,99	2,20	-43,24	54,55	
Днепродзержинский МК	DMKD	0,14	2,22	-3,50	-9,94	12,59	-61,17	0,35	0,10	-61,17	35,00	
Днепроспецсталь	DNSS	1400,00	0,00	0,00	16,67	-30,00	-36,36	2 400,00	1 000,00	-41,67	40,00	
Теплогенерация												
Центрэнерго	CEEN	8,00	-0,01	-1,87	2,38	-5,66	-47,92	15,45	6,60	-48,22	21,19	
Днепрэнерго	DNEN	679,80	2,56	0,00	2,05	1,97	-28,73	1 024,00	537,99	-35,27	23,20	
Донбассэнерго	DOEN	26,20	-1,02	-6,13	-7,02	-7,45	-56,18	60,40	21,33	-56,18	24,10	
Западэнерго	ZAEN	174,00	-3,33	-6,44	-17,62	-28,00	-43,93	352,90	179,99	-48,99	0,01	
Машиностроение												
Мотор Сич	MSICH	2 843,00	-0,21	1,17	8,78	27,76	-17,59	3 456,98	1 651,34	-17,59	72,53	
Сумское НПО им. Фрунзе	SMASH	2,90	-3,14	-5,28	-25,92	-11,97	-68,51	9,50	2,99	-68,51	0,00	
Турбоатом	TATM	4,20	0,00	2,44	5,00	-16,00	-20,00	5,85	3,60	-28,21	16,83	
ХК Лугансктепловоз	LTPL	2,30	5,22	1,67	-7,49	-4,79	-30,38	3,43	2,04	-36,19	7,16	
Вагоностроение												
Мариупольский ЗТМ	MZVM	0,18	-4,77	-9,92	-5,13	-9,67	-96,30	5,20	0,17	-96,37	11,06	
Азовобщемаш	AZGM	1,80	0,00	-67,27	-67,27	-10,00	-77,50	12,00	1,80	-85,00	0,00	
Крюковский ВСЗ	KVBZ	20,61	0,15	-2,60	-6,92	-10,52	-19,29	26,55	16,15	-22,49	27,43	
Стахановский ВСЗ	SVGZ	4,16	0,00	-3,59	-6,30	36,95	-41,95	8,25	2,75	-49,55	51,24	
Коксохимическая промышленность												
Авдеевский КХЗ	AVDK	4,91	-1,27	-0,80	-6,55	-19,73	-60,98	13,20	4,92	-62,36	1,04	
Ясиновский КХЗ	YASK	1,24	-2,36	0,00	2,09	-8,57	-62,06	3,42	1,01	-62,81	25,25	
Алчевский КХЗ	ALKZ	0,13	-6,19	-0,64	-11,18	-26,77	-72,16	0,51	0,14	-72,69	0,00	
Запорожжкокс	ZACO	1,15	0,00	0,00	130,00	-63,84	-54,00	3,70	0,50	-68,92	130,00	
Химическая промышленность												
Концерн Стирол	STIR	25,65	-0,77	-2,38	-2,64	-29,56	-67,40	79,02	24,85	-67,29	4,02	
Добывающая промышленность												
Полтавский ГОК	PGOK	17,25	-4,17	4,05	-2,07	9,69	-49,72	37,00	15,61	-51,35	15,31	
Северный ГОК	SGOK	12,33	-1,34	3,32	5,90	36,32	5,03	13,10	8,37	-4,62	49,37	
Ш-та Комсомолец Донбасса	SHKD	1,35	-3,50	0,00	-3,65	46,95	-55,59	3,50	0,95	-60,01	47,26	
Ш/У Покровское	SHCHZ	1,36	0,00	1,48	9,08	25,69	-63,47	3,75	0,96	-63,47	42,71	
Трубопрокатный сектор												
Новомосковский трубный з-д	NVTR	0,51	7,67	-2,04	2,35	-24,63	-56,84	1,20	0,39	-60,43	20,54	
Харцизский трубный з-д	HRTR	1,32	-0,17	5,97	9,98	44,02	9,89	1,34	0,83	0,00	61,16	
Автомобилестроение												
ЛуАЗ	LUAZ	0,2137	0,00	0,05	8,86	-7,05	-23,13	0,30	0,19	-27,90	15,51	
УкрАвто	AVTO	42,80	0,00	-0,47	-3,36	-28,67	-63,14	128,00	38,00	-66,56	12,63	
Банковский сектор												
Укрсоцбанк*	USCB	0,2129	0,85	3,73	-2,04	24,54	-60,47	0,54	0,15	-61,01	41,18	
Райффайзенбанк*	BAVL	0,1260	-0,32	0,88	4,03	-4,17	-67,27	0,39	0,12	-67,76	8,87	
Форум*	FORM	1,16	-1,19	-7,70	-18,98	-16,08	-75,08	4,86	1,16	-75,84	1,21	
Нефтегазовый сектор												
Укрнефть	UNAF	280,00	-2,00	2,40	-4,13	-21,10	-65,03	845,30	270,80	-66,20	5,50	
Телекоммуникации												
Укртелеком	UTLM	0,3810	-3,37	-0,68	-1,62	-11,01	-33,12	0,63	0,34	-37,50	16,97	

Источник: Thomson-Reuters, расчеты Sortis

## ИК Sortis

ул. Саксаганского, 119, оф. 23  
г. Киев, Украина, 01032  
тел./факс: +380 44 220 20 24  
220 12 34

e-mail: [research@sortis.com.ua](mailto:research@sortis.com.ua)  
[www.sortis.com.ua](http://www.sortis.com.ua)

### Гарантии и ограничение ответственности:

ГК «Sortis» не может гарантировать достоверность информации, приведенной в данном аналитическом обзоре, несмотря на то, что эта информация предоставлена надежными источниками. Данный обзор не является проспектом и не должен рассматриваться в качестве единственного источника для оценки каких-либо активов. Все оценки и суждения, представленные в данном обзоре, представляют наше мнение на момент публикации этого документа и могут быть изменены без уведомления. ГК «Sortis» или любое подразделение компании могут периодически осуществлять инвестиционную деятельность или предоставлять другие услуги (в том числе консультации или услуги по управлению) компаниям, упомянутым в данном обзоре, а также использовать данный анализ перед его публикацией. ГК «Sortis» не несет ответственность за последствия использования оценок и утверждений, содержащихся в данном документе, или каких-либо упущений. Запрещается копировать данный материал (полностью или частично) без письменного разрешения ГК «Sortis»