

Доходности гривневых гособлигаций Украины (%)

| | Последнее значение |
|-----------------------|-----------------------|
| Ukraine 'Feb-13 (UAH) | 20.00 |

Обменный курс

| | Bid Close %изменения (день/день) |
|----------|-------------------------------------|
| UAH/US\$ | 8.0900 -0.01 |

Котировки денежного рынка украинской гривни (%)

| | Последнее значение | Изменение день/день (бп) |
|----------|-----------------------|--------------------------------|
| Овернайт | 17.50 | 510 |
| 1 неделя | 19.50 | 530 |
| 1 месяц | 19.88 | 258 |
| 3 месяца | 18.67 | 67 |

Александр Печерицын

Начальник отдела анализа финансовых
рынков
Киев (38 044) 2303017
alexander.pecherytsyn@ingbank.com

Галина Антоненко

Киев (38 044) 5903584
halya.antonenko@ingbank.com

Ежедневный обзор рынков

9 августа 2012 г.

Главные новости

В июле базовый ИПЦ снизился до 3.1% г/г

Базовый ИПЦ по итогам июля остается позитивным, хотя и продемонстрировал замедление роста до 3.1% относительно 3.7% месяцем ранее.

Облигации в этой публикации

| Выпуск | Валюта выпуска | Доходность (%) | Текущая рекомендация | Предыдущая рекомендация | Дата рекомендации |
|-----------------------|-------------------|-------------------|-------------------------|----------------------------|----------------------|
| Ukraine (due in 2013) | USD | 7.85 | NR | NR | - |
| Ukraine (due in 2015) | USD | 8.82 | NR | NR | - |
| Ukraine (due in 2016) | USD | 8.72 | NR | NR | - |
| Ukraine (due in 2017) | USD | 9.10 | NR | NR | - |
| Ukraine (due in 2020) | USD | 9.08 | NR | NR | - |
| Ukraine (due in 2021) | USD | 9.02 | NR | NR | - |

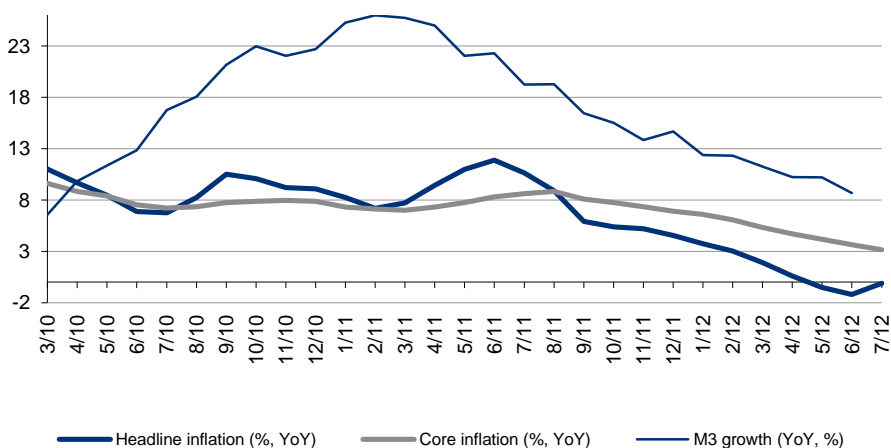
Источник: ING

В июле базовый ИПЦ снизился до 3.1% г/г

Базовый ИПЦ по итогам июля остается позитивным, хотя и продемонстрировал замедление роста до 3.1% относительно 3.7% месяцем ранее. Такой уровень ИПЦ свидетельствует о влиянии монетарной политики на инфляцию, несмотря на усилия Нацбанка по проведению жесткой монетарной политики.

Уровень базовой инфляции в следующем месяце может продолжить снижение на фоне относительно высокого прошлогоднего показателя. Вместе с тем, активная фискальная политика правительства (нацеленная, в основном, на повышение социальных расходов) может повлиять на динамику базового ИПЦ уже в сентябре, хотя влияние увеличения социальных расходов на данный показатель будет более выраженным в начале 2013 г.

В среднесрочном периоде показатель базовой инфляции будет оставаться на позитивной территории



Источник: Госкомстат, ING

Рынок валюты: котировки и объем торгов

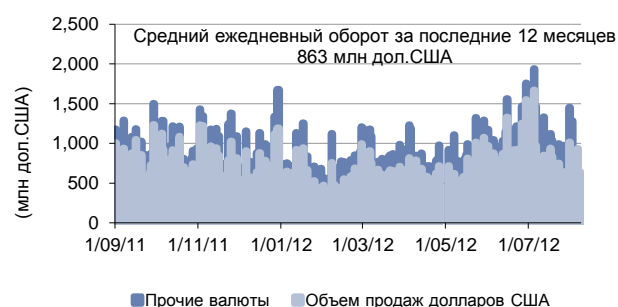
Обменный курс UAH/USD



* История за один год.

Источники: НБУ, Рейтер

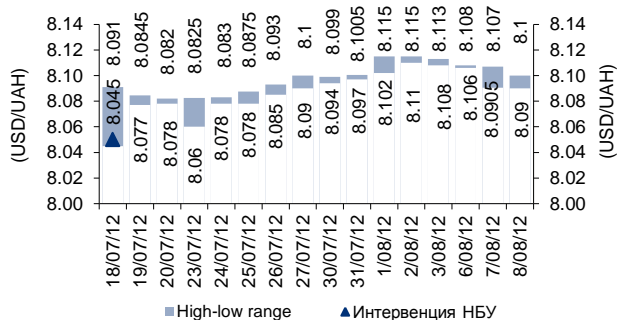
Объем торгов на рынке валюты



* История за один год

Источник: НБУ

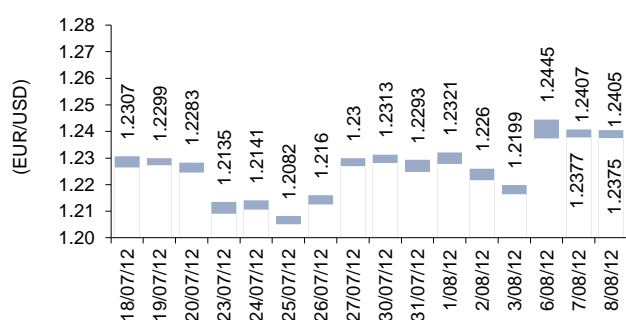
Рынок валюты: наибольшие и наименьшие значения UAH/USD



* История за две недели.

Источник: Рейтер

Рынок валюты: наибольшие и наименьшие значения EUR/USD



* История за две недели

Источник: Рейтер

Денежный рынок: процентные ставки и ликвидность в банковском секторе

Ставка овернайт



* История за один год

Источники: НБУ, Рейтер

Ликвидность в банковском секторе

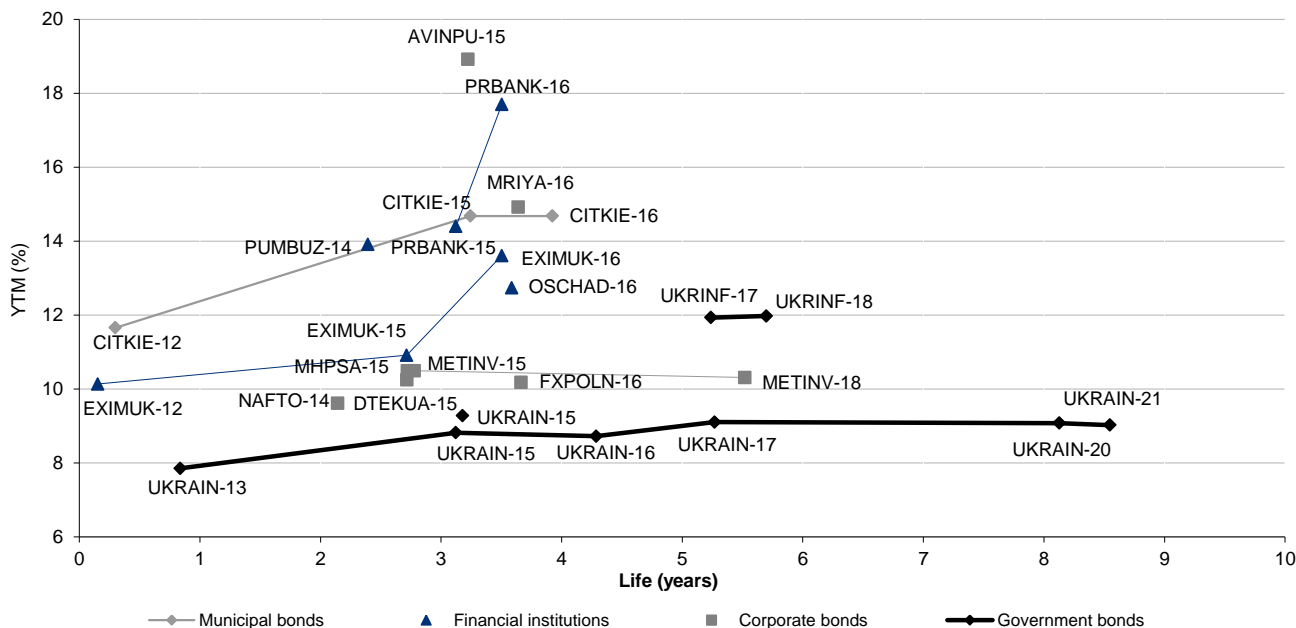


* История за один год

Источники: НБУ, Рейтер

Долговой рынок: котировки

Еврооблигации украинских эмитентов



Источник: Bloomberg

Индикативные котировки (заккрытие 8 августа 2012 г.)

| Код ПФТС | Эмитент | Купон- Погашение / | | Price | | | | Yield (%) | | | | Trade |
|------------------|---------------------|-----------------------|-----------|--------|-------|------|------|-----------|-------|------|------|--------------|
| | | ставка (%) | put date | Bid | Ask | Last | Avg* | Bid | Ask | Last | Avg* | volume (UAH) |
| Government bonds | | | | | | | | | | | | |
| 48508 | Ministry of Finance | 0.00 | 23-Oct-13 | 87.00 | | | | | | | | 0.00 |
| 60883 | Ministry of Finance | 20.00 | 26-Sep-12 | 102.59 | | | | | | | | 0.00 |
| 61451 | Ministry of Finance | 20.00 | 31-Oct-12 | 104.10 | | | | 20.00 | | | | 0.00 |
| 63564 | Ministry of Finance | 20.00 | 12-Sep-12 | 102.00 | | | | 20.00 | | | | 0.00 |
| 64018 | Ministry of Finance | 20.00 | 20-Feb-13 | 107.00 | | | | 20.00 | | | | 0.00 |
| 64166 | Ministry of Finance | 15.00 | 28-Jan-15 | 100.00 | | | | 20.00 | | | | 0.00 |
| 65429 | Ministry of Finance | 14.50 | 27-Mar-13 | 100.00 | | | | | | | | 0.00 |
| 66195 | Ministry of Finance | 13.00 | 17-Jul-13 | 100.00 | | | | | | | | 0.00 |
| 78141 | Ministry of Finance | 5.50 | 27-Jul-15 | 52.38 | 54.30 | | | 20.00 | 18.00 | | | 0.00 |
| 82531 | Ministry of Finance | 0.00 | 21-Aug-15 | 59.57 | 63.07 | | | 20.00 | 18.00 | | | 0.00 |
| 83059 | Ministry of Finance | 0.00 | 25-Aug-15 | 59.57 | 63.07 | | | 20.00 | 18.75 | | | 229,744.53 |

* Average price. Listed are government bonds with at least UAH25m outstanding
Source: PFTS, ING

Раскрытие информации

Исходная версия данной публикации на английском языке подготовлена аналитиками, чьи имена указаны на титульном листе настоящего отчета. Перевод на русский язык выполнен ПАО «ИНГ Банк Украина».

Каждый аналитик подтверждает, что все позиции, изложенные в английской версии данной публикации, в отношении какой-либо ценной бумаги или эмитента, точно отражают личные взгляды этого аналитика касательно анализируемого эмитента/ценной бумаги.

Любые рекомендации, прогнозы или мнения, представленные в данном документе, являются суждением на момент его публикации и отражают исключительно точку зрения аналитиков. При всей осторожности, соблюдаемой для обеспечения точности изложенных фактов, справедливости и корректности представленных рекомендаций и мнений, аналитики не могут гарантировать точность и полноту представленной в отчете информации.

Ни одно лицо не несет какой-либо ответственности за какие-либо потери, возникшие в результате какого-либо использования настоящего документа или его содержания, либо возникшие в какой-либо связи с настоящим документом.

Информация, представленная в настоящем документе, не может служить основанием для принятия инвестиционных решений любым его получателем или иным лицом.