



KINTO

ЩОДЕННИЙ ОГЛЯД РИНКУ АКЦІЙ

Президент Європейської комісії Урсула фон дер Ляєн заявила, що Європейський Союз планує розпочати виплати в рамках погодженої програми Ukraine Facility на 50 млрд євро вже у березні.

Про це вона написала у соцмережі X (раніше - Twitter).

Палата представників Конгресу США відхилила підготовлений республіканцями законопроект про виділення Ізраїлю допомоги в розмірі \$17,6 млрд, який не передбачає підтримку України та забезпечення захисту кордону з Мексикою, повідомляє The Hill.

Республіканці планують провалити голосування у Сенаті США за проєкт, який повинен виділити зокрема й додаткове фінансування для України. Про це заявив ключовий сенатор-республіканець Джеймс Ленкфорд, передає Bloomberg.

Вашингтон не зможе продовжувати військову допомогу Києву, якщо Конгрес США не ухвалить законопроект про додаткові витрати на це. Про це заявив на брифінгу координатор зі стратегічних комунікацій у Раді національної безпеки Білого дому Джон Кірбі.

Міжнародні резерви України в січні, за оцінками Національного банку України, скоротилися на 4,9%, або \$1,98 млрд грн, - до \$38,525 млрд.

"Така динаміка зумовлена валютними інтервенціями НБУ для збереження курсової стійкості, борговими виплатами країни в іноземній валюті та меншими порівняно з попередніми місяцями обсягами надходження міжнародної допомоги", - пояснив НБУ на своєму сайті у вівторок.

За результатами проведення розміщень облігацій внутрішньої державної позики 6 лютого 2024 року, до державного бюджету залучено 8 377,0 млн грн (за курсом НБУ). З них за боргові папери в гривні 5 372,0 млн грн. (64% обсягу залучених коштів). Решта – за папери в доларах США, Таблиця нижче.

Нагадаємо, що за результатами проведення розміщень облігацій внутрішньої державної позики 30 січня 2024 року, до державного бюджету залучено 1 563,3 млн. грн. Усі в гривні, валютні папери не розміщувались.

За результатами проведення розміщень облігацій внутрішньої державної позики 23 січня 2024 року до державного бюджету було залучено 6 001,6 млн грн (за курсом НБУ). З них за боргові папери в гривні 2 196,2 млн грн. (37% обсягу залучених коштів). Решта – за папери в доларах США, Таблиця нижче.

Номер розміщення	17	18	19	20
Код облігації	Первинне розміщення UA4000230213 Військові облігації	Дорозміщення UA4000229264 Військові облігації	Дорозміщення UA4000229116	Дорозміщення UA4000230106 (Ном. в ін.вал. дол.США) Військові облігації
Номінальна вартість	1 000	1 000	1 000	1 000
Кількість виставлених	3 000 000	2 000 000	1 000 000	100 000

**KINTO****ЩОДЕННИЙ ОГЛЯД РИНКУ АКЦІЙ**

облігацій (шт.)				
Дата розміщення	06.02.2024	06.02.2024	06.02.2024	06.02.2024
Дата оплати за придбані облігації	07.02.2024	07.02.2024	07.02.2024	07.02.2024
Дати сплати відсотків	13.03.2024 11.09.2024 12.03.2025	17.04.2024 16.10.2024 16.04.2025 15.10.2025	28.02.2024 28.08.2024 26.02.2025 27.08.2025 25.02.2026 26.08.2026 24.02.2027	21.03.2024 19.09.2024 20.03.2025
Розмір купонного платежу на одну облігацію	84,00	89,00	94,35	23,25
Номінальний рівень дохідності (%)	16,80%	17,80%	18,87%	4,65%
Термін обігу (дн.)	399	616	1 113	407
Дата погашення	12.03.2025	15.10.2025	24.02.2027	20.03.2025
Обсяг поданих заявок (за номінальною вартістю)	3 615 694 000	2 074 301 000	51 924 000	81 190 000
Обсяг задоволених заявок (за номінальною вартістю)	3 000 000 000	2 000 000 000	51 924 000	78 620 000
Загальний обсяг випуску (за номінальною вартістю)	3 000 000 000	20 047 302 000	19 349 307 000	178 620 000
Кількість виставлених заявок (шт.)	22	13	5	24
Кількість задоволених заявок (шт.)	21	13	5	23
Максимальний рівень дохідності (%)	17,00%	17,60%	18,50%	5,00%
Мінімальний рівень дохідності (%)	16,80%	17,60%	18,50%	4,60%
Встановлений рівень дохідності (%)	16,80%	17,60%	18,50%	4,66%
Середньозважений рівень дохідності (%)	16,80%	17,60%	18,50%	4,66%
Залучено коштів до Державного бюджету від продажу облігацій	3 201 960 000,00	2 113 400 000,00	56 669 334,36	80 015 813,26
Результати попередніх аукціонів тижнем назад 30.01.2024				
Термін обігу (дн.)	294	623	1 120	
Дата погашення	20.11.2024	15.10.2025	24.02.2027	
Обсяг поданих заявок (за номінальною вартістю)	534 984 000	878 518 000	153 283 000	
Обсяг задоволених заявок (за номінальною вартістю)	534 984 000	878 518 000	153 283 000	
Середньозважений рівень дохідності (%)	16,80%	17,60%	18,50%	
Залучено коштів до Державного бюджету від продажу облігацій	471 219 665,64	925 326 116,86	166 722 853,44	
Результати попередніх аукціонів двома тижнями назад 23.01.2024				
Номер розміщення	10	11	12	13
Дата погашення	20.11.2024	15.10.2025	24.02.2027	20.03.2025
Середньозважений рівень дохідності (%)	16,80%	17,60%	18,50%	4,65%
Залучено коштів до Державного бюджету від продажу облігацій	289 334 291,84	1 644 127 916,10	262 758 092,01	\$ 101 606 700,46
Результати попередніх аукціонів трьома тижнями назад 16.01.2024				
Номер розміщення	6	7	8	9
Дата погашення	20.11.2024	15.10.2025	24.02.2027	13.03.2025
Середньозважений рівень дохідності (%)	16,80%	17,60%	18,60%	3,25%
Залучено коштів до Державного бюджету від продажу облігацій	878 110 177,28	4 163 203 519,76	1 579 313 918,49	€ 45 487 127,56



KINTO

ЩОДЕННИЙ ОГЛЯД РИНКУ АКЦІЙ

Національний банк знизив офіційний курс гривні, який він встановлює на 7 лютого, на 7,10 коп. до 37,6254 UAH/USD.

Про це йдеться у повідомленні НБУ.

У попередній торговий день НБУ підвищив офіційний курс гривні на 1,54 копUAH/USD.

Офіційні курси гривні до іноземних валют:

	Офіційний курс
1 долар США	37,6254
1 євро	40,3946

Курс валют на міжбанку на вечір 06 лютого. До закриття міжбанку курс долара зріс на 1 копійку у купівлі та у продажу. Євро впало на 5 копійок у купівлі та на 4 копійки у продажу.

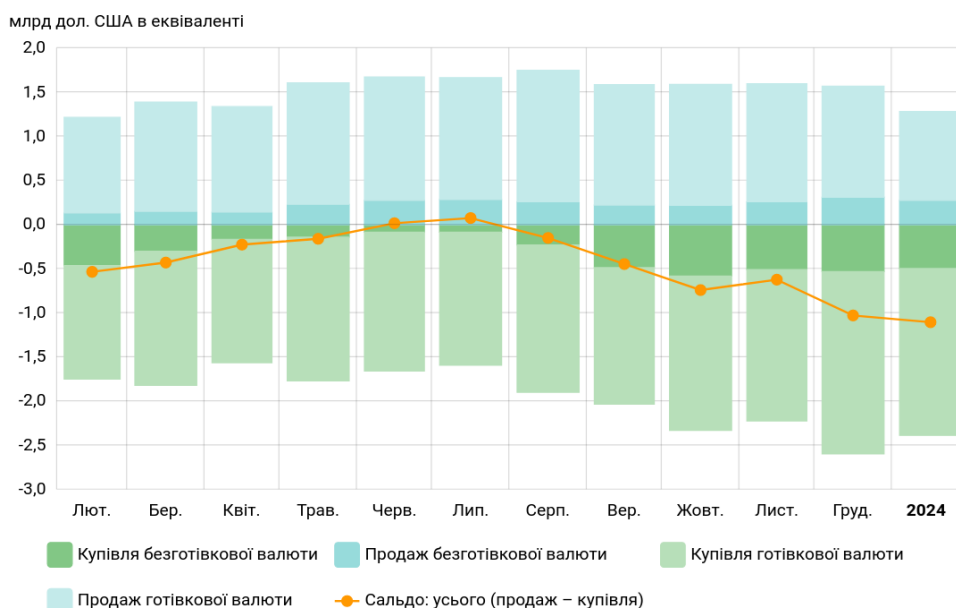
	Відкриття 6 лютого	Закриття 6 лютого	Зміна з початку дня
1 долар США	37,58/37,61	37,59/37,62	+1/+1
1 євро	40,42/40,44	40,37/40,40	-5/-4
	Відкриття 5 лютого	Закриття 5 лютого	Зміна з початку дня
1 долар США	37,47/37,50	37,58/37,61	+11/+11
1 євро	40,40/40,42	40,37/40,40	-3/-2
	Відкриття 2 лютого	Закриття 2 лютого	Зміна з початку дня
1 долар США	37,62/37,67	37,47/37,50	-15/-17
1 євро	40,95/40,98	40,50/40,53	-45/-45
	Відкриття 1 лютого	Закриття 1 лютого	Зміна з початку дня
1 долар США	37,50/37,55	37,62/37,67	+12/+12
1 євро	40,46/40,51	40,70/40,76	+24/+25
	Відкриття 31 січня	Закриття 31 січня	Зміна з початку дня
1 долар США	37,65/37,72	37,50/37,55	-17/-17
1 євро	40,72/40,80	40,81/40,85	+9/+5
	Відкриття 30 січня	Закриття 30 січня	Зміна з початку дня
1 долар США	37,84/37,87	37,65/37,72	-19/-15
1 євро	40,98/40,99	40,85/40,92	-13/-7



KINTO

ЩОДЕННИЙ ОГЛЯД РИНКУ АКЦІЙ

Операції фізичних осіб з купівлі/продажу іноземної валюти



Fitch зберігає нейтральний прогноз щодо банківського сектору України.

Банківський сектор України продемонстрував значну стійкість під час війни, чому сприяла підтримуюча грошово-кредитна політика і поблажливе регулювання, заявило міжнародне рейтингове агентство Fitch Ratings у вівторок.

"Ми очікуємо, що основні чинники кредитування для банків будуть досить стабільними у 2024 році, що визначає наш нейтральний прогноз по сектору", - зазначає агентство.

"Ми очікуємо, що прибутковість банків стане ключовим джерелом поліпшення капіталу і продовжить підтримувати капіталізацію у 2024 році... Однак прибутковість у 2024 році навряд чи буде такою ж високою, як у 2023 році, оскільки відсоткові ставки зараз набагато нижчі", - вважає агентство.

ПАТ "Укрнафта" в січні 2024 року збільшила видобуток нафти з конденсатом на 0,2% (на 0,27 тис. тонн) порівняно із січнем минулого року - до 121,08 тис. тонн, газу - на 8,3% (на 7,77 млн куб. м), до 100,91 млн куб. м.

Згідно з пресрелізом компанії, загальний показник видобутку в нафтовому еквіваленті вуглеводнів становив 207,87 тис. тонн, що на 3,5% більше рівня січня 2023 року (200,92 тис. тонн).

Як повідомлялося, "Укрнафта" 2023 року збільшила видобуток нафти із конденсатом на 3% (на 39,9 тис. тонн) порівняно з 2022 роком - до 1 млн 409,9 тис. тонн, газу - на 5,8% (на 60,4 млн куб. м), до 1 млрд 97,4 млн куб. м.

НАЕК "Енергоатом" у січні 2024 року виробила 5 млрд 882 млн 931 тис. кВт-год електроенергії, що перевищує показник січня минулого року більш ніж на мільярд кВт-год, повідомила компанія.

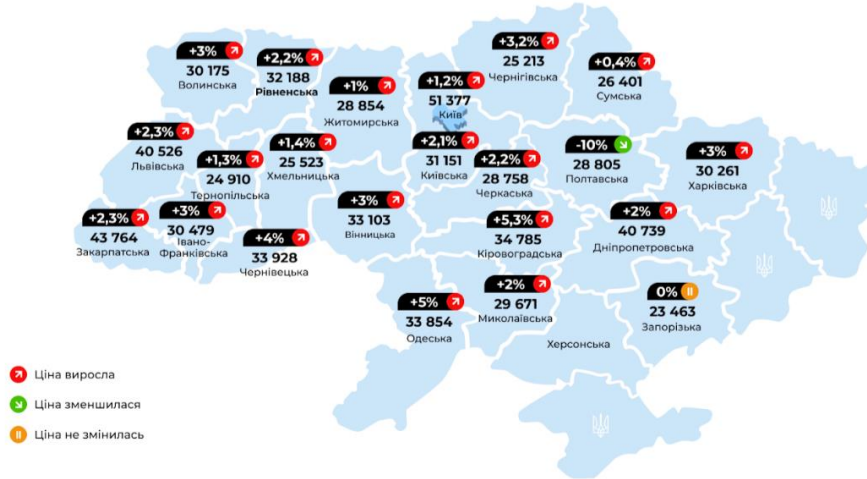


KINTO

ЩОДЕННИЙ ОГЛЯД РИНКУ АКЦІЙ

Середня вартість за м² в новобудові грн

Порівняння зміни ціни у січні 2024 року до грудня 2023 року



*За даними аналітичного центру DIM.RIA станом на січень 2024 року

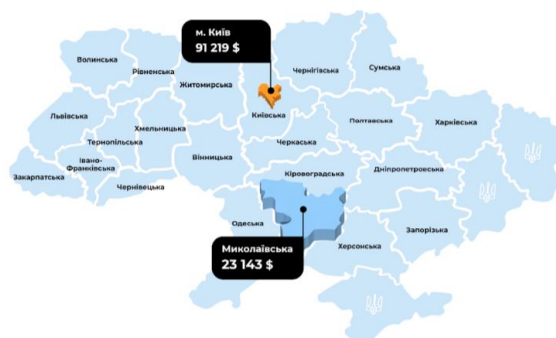
Середня вартість за 1-кімнатну квартиру, вторинний ринок

Порівняння зміни ціни у січні 2024 року до грудня 2023 року



м. Київ	91 219\$	+2,86%
Львівська	66 399\$	-0,37%
Закарпатська	52 724\$	-1,27%
Вінницька	51 758\$	+4,58%
Одеська	47 025\$	-0,02%
Івано-Франківська	46 929\$	+5,50%
Дніпропетровська	43 754\$	-1,30%
Київська	41 751\$	+0,33%
Черкаська	41 433\$	-0,65%
Полтавська	40 308\$	+0,42%
Чернівецька	39 400\$	-1,53%
Тернопільська	38 981\$	+2,22%
Житомирська	38 705\$	+6,82%
Рівненська	37 752\$	+1,22%
Хмельницька	36 242\$	+0,42%
Волинська	35 468\$	+0,97%
Чернігівська	34 735\$	-1,46%
Харківська	31 643\$	-1,27%
Сумська	27 413\$	+1,05%
Кіровоградська	26 559\$	+4,85%
Запорізька	23 565\$	-0,11%
Херсонська	23 314\$	-1,99%
Миколаївська	23 143\$	-1,46%

● Найвища ціна ● Найнижча ціна



*За даними аналітичного центру DIM.RIA станом на січень 2024 року

вул. Сагайдачного, 25-Б, 3 поверх, тел.: 044 246 73 50

Звертаємо Вашу увагу на те, що ця інформація є власністю ТОВ «КІНТО, Лтд» та відображає бачення ситуації на фондових ринках фахівцями компанії. ТОВ «КІНТО, Лтд» не надає жодних гарантій стосовно реалізації прогнозів та рекомендацій, викладених у цьому документі, та не бере на себе відповідальності за будь-які можливі наслідки використання цієї інформації, включаючи фінансові втрати, але не обмежуючись ними. Наведену інформацію в жодному разі не можна розглядати як рекомендацію на купівлю чи продаж цінних паперів, вона призначена лише для Вашого використання. Цю інформацію ТОВ «КІНТО, Лтд» надає за власний кошт, тому ця інформація в повному обсязі та в усіх частинах є об'єктом власності, володіння, користування та розпорядження ТОВ «КІНТО, Лтд».