



KINTO

ЩОДЕННИЙ ОГЛЯД РИНКУ АКЦІЙ

У Німеччині депутати Бундестагу ухвалили в другому та відразу в третьому читанні державний бюджет на 2024 рік. На військову допомогу Україні в документі планують витратити близько 7,6 млрд євро.

Сенат США представив компромісний законопроект на \$118 млрд, який, передбачає \$60,06 млрд на підтримку України, \$14,1 млрд – Ізраїлю, а також \$22,2 млрд на охорону державного кордону США.

Про це йдеться в документі, опублікованому на сайті американського законодавчого органу, повідомляє CNBC.

В рамках допомоги Україні передбачається:

- близько \$14 млрд на закупівлі нової зброї у компаній американського ВПК;
- 15 мільярдів на військовий вишкіл ЗСУ, а також обмін розвідданими та інші заходи підтримки;
- 20 мільярдів на поповнення військових складів у США;
- близько 8 млрд на пряму бюджетну підтримку України;
- 1,58 мільярда на підтримку української економіки.

Ці кошти не можна буде використати для виплати пенсій.

4 ECONOMIC SUPPORT FUND
5 For an additional amount for “Economic Support
6 Fund”, \$7,899,000,000, to remain available until Sep-
7 tember 30, 2025: *Provided*, That of the total amount pro-
8 vided under this heading in this Act, \$7,849,000,000 shall
9 be for assistance for Ukraine, which may include budget
10 support and which may be made available notwithstanding
11 any other provision of law that restricts assistance to for-
12 eign countries: *Provided further*, That none of the funds
13 made available for budget support pursuant to the pre-
14 ceding proviso may be made available for the reimburse-
15 ment of pensions: *Provided further*, That of the total
16 amount provided under this heading in this Act,
17 \$50,000,000 shall be to prevent and respond to food inse-
18 curity: *Provided further*, That such amount is designated
19 by the Congress as being for an emergency requirement
20 pursuant to section 251(b)(2)(A)(i) of the Balanced Budg-
21 et and Emergency Deficit Control Act of 1985.

Посилання:

<https://www.cnb.com/2024/02/04/senate-emergency-aid-proposal-israel-ukraine-border-.html>

Палата представників США наступного тижня проголосує за окремий пакет допомоги Ізраїлю на суму 17,6 мільярдів доларів без будь-якої допомоги Україні, повідомив у суботу спікер Майк Джонсон.



KINTO

ЩОДЕННИЙ ОГЛЯД РИНКУ АКЦІЙ

«Ми розглядаємо це як хитрість, яку зараз висуває Палата представників, як несерйозну спробу впоратися з викликами національній безпеці, з якими стикається Америка», — заявив радник з національної безпеки Джейк Салліван у неділю в ефірі NBC «Meet the Press».

<https://www.bloomberg.com/news/articles/2024-02-03/house-to-vote-on-israel-aid-bill-without-ukraine-funds-next-week?srnd=premium>

ЄС та G7 розглядають можливість використання заморожених активів РФ як заставу для відновлення України – Bloomberg.

Зазначається, що політичне рішення ще не ухвалене, а обговорення наразі відбувається на технічному рівні. Уточнюється, що дискусії зосереджені на довгострокових потребах української сторони та відокремлені від прагнення підтримати українську економіку в короткостроковій перспективі.

План може передбачати створення спеціальної компанії, яка випускатиме облігації з нульовою купонною ставкою, забезпечені заставою, що підлягає достроковому погашенню.

Окрім цього, можуть створити ієрархію застави, в якій будуть використовуватися активи Euroclear, а також банків.

Бельгійський уряд запропонував країнам G7 план щодо розблокування заморожених активів Росії для використання їх на користь України.

Про це повідомляє Financial Times з посиланням на кількох посадовців, обізнаних з пропозиціями.

Згідно з цим планом, союзники Києва можуть випустити боргові зобов'язання для фінансування України, використовуючи активи РФ як заставу для погашення боргу, що змусить Москву почати платити за свою загарбницьку війну.

«G7 draws up plans to backstop debt-raising for Ukraine with Russian assets»

https://www.ft.com/content/d4477c47-b338-492f-b5a8-6bfb51c09c80?FTCamp=engage/CAP/website/Channel_muckrack//B2B

Європейський Союз погодив надання Україні 50 млрд євро допомоги, але в обмін держава повинна здійснити низку реформ, нагадала в інтерв'ю виданню «Бабель» посол Євросоюзу в Україні Катаріна Матернова.

Голова комітету Верховної Ради з питань бюджету Роксолана Підласа, посилаючись на дані Міноборони та Мінфіну, повідомила, що мобілізація від 400 до 500 тис. військовозобов'язаних і додаткові потреби в закупівлі та модернізації військової техніки можуть потребувати збільшення видатків держбюджету-2024 на суму близько 700 млрд грн.

Міністерство фінансів України анонсує проведення розміщень державних облігацій через ETC (Bloomberg), які відбудуться 06 лютого 2024 року за наступними показниками:



KINTO

ЩОДЕННИЙ ОГЛЯД РИНКУ АКЦІЙ

Номер розміщення	-	-	-	-
Код облігації	Первинне розміщення - Військові облігації	Дорозміщення UA4000229264 Військові облігації	Дорозміщення UA4000229116	Дорозміщення UA4000230106 (Ном. в ін.вал. дол.США) Військові облігації
Термін обігу (дн.)	399	616	1 113	407
Кількість виставлених облігацій, (шт.)	3 000 000	2 000 000	1 000 000	100 000
Дата розміщення	06.02.2024	06.02.2024	06.02.2024	06.02.2024
Дата оплати за придбані облігації	07.02.2024	07.02.2024	07.02.2024	07.02.2024
Дата погашення	12.03.2025	15.10.2025	24.02.2027	20.03.2025
Дати сплати відсотків	13.03.2024 11.09.2024 12.03.2025	17.04.2024 16.10.2024 16.04.2025 15.10.2025	28.02.2024 28.08.2024 26.02.2025 27.08.2025 25.02.2026 26.08.2026 24.02.2027	21.03.2024 19.09.2024 20.03.2025
Тиждень назад 30.01.2024				
Код облігації	Дорозміщення UA4000229470 Військові облігації	Дорозміщення UA4000229264 Військові облігації	Дорозміщення UA4000229116	
Кількість виставлених облігацій (шт.)	4 000 000	3 000 000	1 000 000	
Дата погашення	20.11.2024	15.10.2025	24.02.2027	
Середньозважений рівень дохідності (%)	16,80%	17,60%	18,50%	
Залучено коштів до Державного бюджету від продажу облігацій	471 219 665,64	925 326 116,86	166 722 853,44	
Результати попередніх аукціонів двома тижнями назад 23.01.2024				
Дата погашення	20.11.2024	15.10.2025	24.02.2027	20.03.2025
Середньозважений рівень дохідності (%)	16,80%	17,60%	18,50%	4,65%
Залучено коштів до Державного бюджету від продажу облігацій	289 334 291,84	1 644 127 916,10	262 758 092,01	\$ 101 606 700,46
Результати попередніх аукціонів тьома тижнями назад 16.01.2024				
Дата погашення	20.11.2024	15.10.2025	24.02.2027	13.03.2025
Середньозважений рівень дохідності (%)	16,80%	17,60%	18,60%	3,25%
Залучено коштів до Державного бюджету від продажу облігацій	878 110 177,28	4 163 203 519,76	1 579 313 918,49	€ 45 487 127,56

Національний банк опублікував новий інфляційний звіт.

В звіті є дуже багато важливих моментів. Зокрема це:

- новий уточнений макропрогноз (в тому числі прогнозні ріст економіки, інфляція, параметри бюджету і основні статті платіжного балансу);
- прогноз по обліковій ставці;
- потреби в зовнішньому фінансуванні;
- відношення боргу України до ВВП;
- два сценарії довгострокового прогнозу реального ВВП України;
- прогнози цін на сировинні товари.



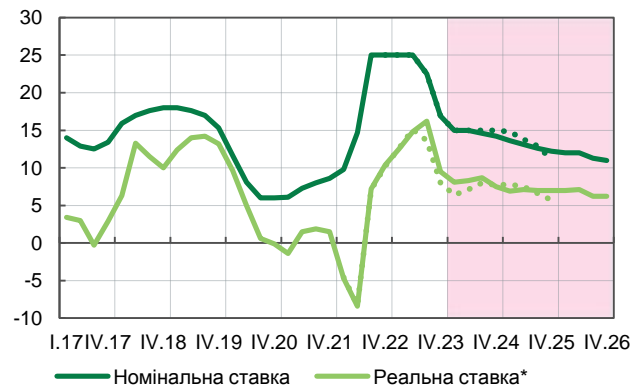
KINTO

ЩОДЕННИЙ ОГЛЯД РИНКУ АКЦІЙ

Макроекономічний прогноз (січень 2024)

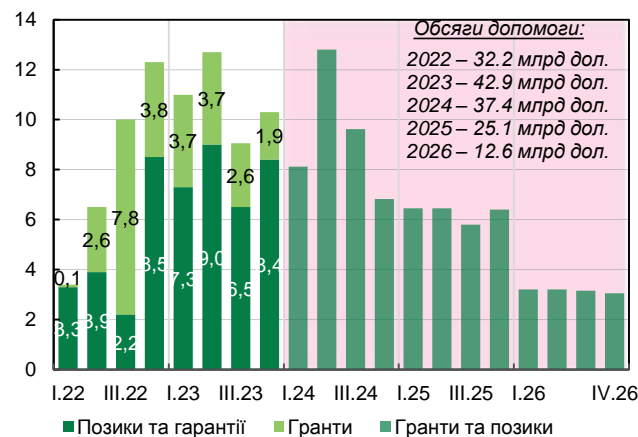
Показники	2023					2024					2025					2026							
	2019	2020	2021	2022	факт/ оцінка	прогноз 10.2023	I	II	III	IV	поточний прогноз	прогноз 10.2023	I	II	III	IV	поточний прогноз	прогноз 10.2023	I	II	III	IV	поточний прогноз
РЕАЛЬНИЙ СЕКТОР, % р/р, якщо не зазначено інше																							
Номінальний ВВП, млрд грн	3977	4222	5451	5239	6510	6625	1597	1721	2002	2261	7580	7730	1813	1976	2305	2616	8710	8900	2067	2219	2554	2850	9690
Реальний ВВП	3,2	-3,8	3,4	-28,8	5,7	4,9	7,1	4,8	1,7	2,0	3,6	3,6	3,4	4,9	6,4	7,9	5,8	6,0	6,6	5,3	4,0	2,8	4,5
Дефлятор ВВП	8,2	10,3	24,8	34,9	17,5	21,7	13,5	12,6	12,1	11,8	12,4	12,6	9,8	9,5	8,4	7,3	8,6	8,6	7,0	6,6	6,4	6,0	6,5
ІСЦ (середнє за період)	7,9	2,7	9,4	20,2	12,8	13,0	-	-	-	-	7,0	9,0	-	-	-	-	6,8	7,5	-	-	-	-	5,4
ІСЦ (на кінець періоду)	4,1	5,0	10,0	26,6	5,1	5,8	5,0	6,6	8,8	8,6	8,6	9,8	7,8	5,7	6,0	5,8	5,8	6,0	5,7	5,4	5,1	5,0	5,0
Базова інфляція	3,9	4,5	7,9	22,6	4,9	5,7	4,0	4,8	5,5	6,4	6,4	8,6	5,7	4,5	3,8	3,1	3,1	3,0	3,1	3,1	3,0	2,9	2,9
Небазова інфляція	4,8	5,9	13,5	30,6	5,7	6,0	6,2	8,4	12,8	11,3	11,3	11,3	10,1	7,0	8,6	9,0	9,0	9,6	8,6	7,9	7,4	7,2	7,2
Сирі продовольчi	3,9	4,1	11,8	41,6	2,2	1,2	-0,1	1,2	11,6	8,0	8,0	8,3	7,0	3,3	3,1	3,0	3,0	3,1	3,0	2,9	2,9	3,0	3,0
Адміністративно регульовані ціни	8,6	9,9	13,6	15,3	10,7	11,4	11,6	12,9	14,2	14,7	14,7	15,6	14,0	11,5	15,9	17,5	17,5	18,8	16,8	14,9	13,1	12,5	12,5
Номинальна заробітна плата, (у середньому за п	18,4	10,4	20,9	6,0	17,1	17,7	22,3	17,9	13,1	12,9	16,2	15,8	12,6	12,9	12,7	9,9	12,0	14,0	8,8	7,8	7,7	8,5	8,2
Реальна заробітна плата (у середньому за пері	9,8	7,4	10,5	-11,4	3,5	3,9	16,5	11,2	4,7	3,9	8,7	6,9	4,0	6,1	5,9	3,6	4,9	6,2	2,9	2,1	2,5	3,3	2,7
Рівень безробіття, % (МОП, у середньому за п	8,2	9,5	9,8	21,1	19,0	19,1	-	-	-	-	16,2	16,5	-	-	-	-	13,9	14,2	-	-	-	-	12,2
ФІСКАЛЬНИЙ СЕКТОР																							
Зведений бюджет, сальдо, млрд грн	-87	-224	-187	-845	-1328	-1352	-	-	-	-	-1108	-1035	-	-	-	-	-1022	-1010	-	-	-	-	-726
% ВВП	-2,2	-5,3	-3,4	-16,1	-20,4	-20,4	-	-	-	-	-14,6	-13,4	-	-	-	-	-11,7	-11,3	-	-	-	-	-7,5
без урахування грантів у доходах, % ВВП	-2,2	-5,3	-3,4	-25,3	-27,1	-28,7	-	-	-	-	-20,7	-20,3	-	-	-	-	-13,5	-13,3	-	-	-	-	-7,5
ПЛАТІЖНИЙ БАЛАНС (за аналітичною формою НБУ)																							
Поточний рахунок, млрд дол.	-4,1	5,3	-3,9	8,0	-9,7	-7,3	-4,1	-3,6	-3,1	-6,0	-16,9	-11,0	-5,4	-4,8	-4,5	-5,0	-19,8	-17,6	-6,1	-6,1	-6,4	-5,3	-23,8
Експорт товарів та послуг, млрд дол.	63,6	60,7	81,5	57,5	50,9	51,7	13,2	12,1	13,3	14,7	53,3	54,6	13,5	13,3	15,5	17,1	59,4	59,0	15,1	15,0	16,1	18,1	64,3
Імпорт товарів та послуг, млрд дол.	76,1	63,1	84,2	83,3	88,6	90,1	22,6	22,0	22,4	23,9	90,9	89,4	21,9	21,7	22,9	23,9	90,4	90,2	22,8	22,9	24,3	24,9	94,8
Приватні грошові перекази в Україну, млрд дол.	11,9	12,0	14,0	12,5	11,6	11,7	3,1	3,1	3,2	3,1	12,5	12,6	3,1	3,3	3,5	3,7	13,6	13,7	3,6	3,6	3,7	3,9	14,8
Фінансовий рахунок, млрд дол.	-10,1	3,3	-4,4	11,1	-19,1	-18,2	-2,4	-4,7	-3,5	-3,1	-13,7	-10,9	-4,4	-5,3	-5,8	-6,5	-22,1	-18,4	-4,0	-4,5	-4,7	-4,7	-18,0
Зведений баланс, млрд дол.	6,0	2,0	0,5	-2,9	9,5	11,0	-1,7	1,0	0,4	-2,9	-3,2	-0,1	-0,9	0,4	1,3	1,5	2,3	0,8	-2,0	-1,5	-1,6	-0,7	-5,8
Валові резерви, млрд дол.	25,3	29,1	30,9	28,5	40,5	41,8	38,9	41,8	42,5	40,4	40,4	44,7	39,1	39,6	40,4	42,1	42,1	45,0	40,3	38,9	37,4	36,9	36,9
Місяць імпорту майбутнього періоду	4,8	4,2	4,5	3,9	5,3	5,6	5,2	5,6	5,6	5,4	5,4	6,0	5,1	5,1	5,2	5,3	5,3	5,7	5,3	5,3	5,2	5,5	5,5
МОНЕТАРНІ РАХУНКИ (зміна з початку року, %)																							
Грошова база, %	9,6	24,8	11,2	19,6	23,3	22,9	-0,8	4,1	6,8	11,6	11,6	16,2	1,1	5,0	6,0	10,1	10,1	9,8	-0,4	2,2	4,2	9,0	9,0
Грошова маса, %	12,6	28,6	12,0	20,8	23,0	23,0	1,0	3,9	5,5	10,2	10,2	13,0	0,3	2,4	3,5	8,3	8,3	7,9	0,3	2,2	3,8	5,5	5,5
Швидкість обертання (на кінець року, разів)	2,8	2,3	2,6	2,1	2,1	2,2	-	-	-	-	2,2	2,2	-	-	-	-	2,4	2,4	-	-	-	-	2,5

Облікова ставка



I.24	II.24	III.24	IV.24	I.25	II.25	III.25	IV.25	I.26	II.26	III.26	IV.26
15,0	15,0	14,6	14,2	13,6	13,1	12,6	12,2	12,0	12,0	11,3	11,0

Міжнародна фінансова допомога, млрд дол.

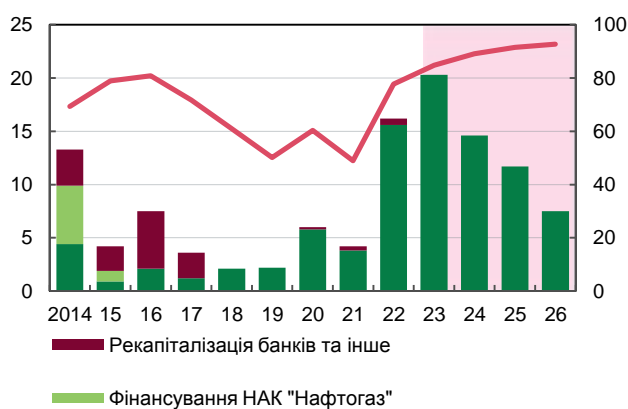




KINTO

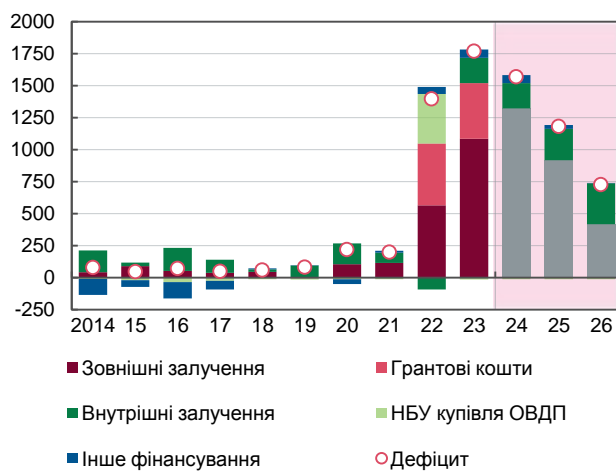
ЩОДЕННИЙ ОГЛЯД РИНКУ АКЦІЙ

Широкий дефіцит СЗДУ, державний та гарантований державою борг, % ВВП

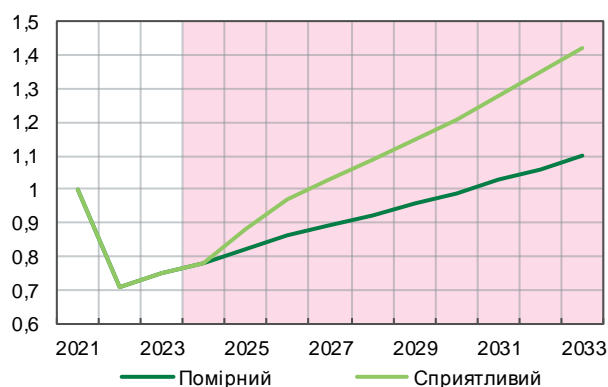


2014	15	16	17	18	19	20	21	22	23	24	25	26
69,4	79,0	80,9	71,8	60,9	50,2	60,4	49,0	77,7	84,8	89,2	91,6	92,7
4,4	0,9	2,1	1,2	2,1	2,2	5,8	3,8	15,6	20,3	14,6	11,7	7,5

Фінансування державного бюджету*, млрд грн



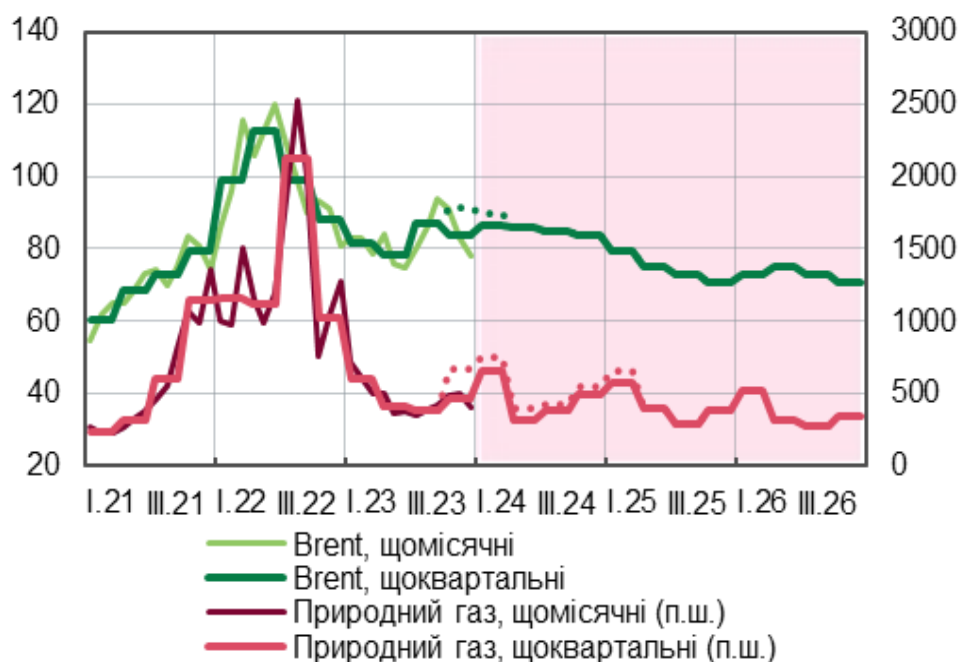
Реальний ВВП, 2021=1





KINTO

ЩОДЕННИЙ ОГЛЯД РИНКУ АКЦІЙ



Ціна нафти марки Brent поквартально

I.24	II.24	III.24	IV.24	I.25	II.25	III.25	IV.25	I.26	II.26	III.26	IV.26
86,5	86,2	84,9	83,5	79,4	75,2	73,1	70,9	73,1	75,2	73,1	70,9

Національний банк підвищив офіційний курс гривні, який він встановлює на 5 лютого, на 3,49 коп. до 37,5698 UAH/USD.

Про це йдеться у повідомленні НБУ.

У попередній торговий день НБУ знизив офіційний курс гривні на 4,20 копUAH/USD.

Офіційні курси гривні до іноземних валют:

	Офіційний курс
1 долар США	37,5698
1 євро	40,8797

Офіційний курс гривні до долара UAH/USD:

29 січня	30 січня	31 січня	1 лютого	2-4 лютого	5 лютого
37,7811	37,8862	37,8746	37,5627	37,6047	37,5698

Курс валют на міжбанку на вечір 02 лютого. До закриття міжбанку курс долара впав на 15 копійок у купівлі та на 17 копійок у продажу. Євро впало на 45 копійок у купівлі та у продажу.

	Відкриття 2 лютого	Закриття 2 лютого	Зміна з початку дня
1 долар США	37,62/37,67	37,47/37,50	-15/-17
1 євро	40,95/40,98	40,50/40,53	-45/-45
	Відкриття 1 лютого	Закриття 1 лютого	Зміна з початку дня
1 долар США	37,50/37,55	37,62/37,67	+12/+12
1 євро	40,46/40,51	40,70/40,76	+24/+25
	Відкриття 31 січня	Закриття 31 січня	Зміна з початку дня



KINTO

ЩОДЕННИЙ ОГЛЯД РИНКУ АКЦІЙ

1 долар США	37,65/37,72	37,50/37,55	-17/-17
1 євро	40,72/40,80	40,81/40,85	+9/+5
	Відкриття 30 січня	Закриття 30 січня	Зміна з початку дня
1 долар США	37,84/37,87	37,65/37,72	-19/-15
1 євро	40,98/40,99	40,85/40,92	-13/-7
Два тижні назад			
	Відкриття 19 січня	Закриття 19 січня	Зміна з початку дня
1 долар США	37,66/37,69	37,51/37,52	-15/-17
1 євро	40,93/40,97	40,81/40,82	-12/-15

Тижневі інтервенції НБУ:

InterventionsResults (38) - Microsoft Excel														
Результати валютних інтервенцій НБУ														
Період	Валютні інтервенції НБУ		Інтервенції за найкращим курсом				Валютні аукціони		Інтервенції за єдиним курсом		В період воєнного стану (згідно з п. 18 постанови Правління НБУ від 24.02.2022 №18, зі змінами)			
	Усього		запит щодо ціни на купівлю/продаж іноземної валюти (RFQ)		вибір найкращої ціни купівлі/продажу іноземної валюти (Matching)				розміщення пропозиції з купівлі/продажу іноземної валюти (Matching)					
	Купівля	Продаж	Купівля	Продаж	Купівля	Продаж	Купівля	Продаж	Купівля	Продаж	Купівля	Продаж	Чистий Продаж	Чистий Продаж
	долари США	долари США									долари США	долари США	долари США	долари США
11.09-15.09.23	0,05	873,11									0,05	873,11	873,06	2 402,61
18.09-22.09.23	0,10	823,61									0,10	823,61	823,51	2 637,01
25.09-29.09.23	0,00	617,09									0,00	617,09	617,09	2 615,93
02.10-06.10.23	12,05	1 163,74									12,05	1 163,74	1 151,69	3 465,35
09.10-13.10.23	0,25	575,24									0,25	575,24	574,99	3 167,28
16.10-20.10.23	0,14	735,48									0,14	735,48	735,33	3 079,10
23.10-27.10.23	1,55	676,70									1,55	676,70	675,15	3 137,16
30.10-03.11.23	0,65	563,45									0,65	563,45	562,80	2 548,27
06.11-10.11.23	1,26	389,10									1,26	389,10	387,84	2 361,12
13.11-17.11.23	0,50	721,15									0,50	721,15	720,65	2 346,44
20.11-24.11.23	0,68	522,10									0,68	522,10	521,42	2 192,71
27.11-01.12.23	1,60	739,50									1,60	739,50	737,90	2 367,81
04.12-08.12.23	1,99	546,00									1,99	546,00	544,02	2 523,99
11.12-15.12.23	1,20	863,71									1,20	863,71	862,51	2 665,85
18.12-22.12.23	1,13	978,40									1,13	978,40	977,27	3 121,70
25.12-29.12.23	0,87	892,67									0,87	892,67	891,80	3 275,59
З початку 2023 року	219,85	28 829,73	0,00	0,00	0,00	0,00	0,00	0,00	0,00	0,00	219,85	28 829,73	28 609,88	
2024 рік														
01.01-05.01.24	0,20	789,50									0,20	789,50	789,30	3 520,88
08.01-12.01.24	0,35	673,62									0,35	673,62	673,27	3 331,63
15.01-19.01.24	0,10	531,00									0,10	531,00	530,90	2 885,26
22.01-26.01.24	0,52	421,30									0,52	421,30	420,78	2 414,24
29.01-02.02.24	15,05	239,00									15,05	239,00	223,95	1 848,89
З початку 2024 року	16,22	2 654,41	0,00	0,00	0,00	0,00	0,00	0,00	0,00	0,00	16,22	2 654,41		

Обсяги купівлі населенням України валюти в січні 2023 року перевищили обсяги її продажу на \$1 млрд 103,2 млн порівняно з \$1 млрд 26,2 млн у грудні та \$621,8 млн у листопаді, що стало новим рекордом із жовтня 2012 року, повідомив Національний банк України.

Створений ВМС ЗСУ Український морський коридор із серпня 2023 року забезпечив експорт майже 20 млн тонн продукції, зокрема 14,3 млн тонн агропродукції, повідомило Міністерство розвитку громад, територій та інфраструктури з посиланням на дані віцепрем'єр-міністра з відновлення України Олександра Кубракова.

"За півроку роботи українського коридору з портів Великої Одеси 661 судно експортувало понад 20 млн тонн вантажів до 32 країн світу", - ідеться в повідомленні Міністерства у фейсбуці у суботу.

**KINTO**

ЩОДЕННИЙ ОГЛЯД РИНКУ АКЦІЙ

У 2023 році найбільший виробник яєчної продукції компанія "Овостар Юніон" (Київ) зменшила виробництво яєць на 1%, або на 15 млн штук, до 1,531 млрд штук порівняно з 2022 роком.

Про це йдеться в звіті компанії.

У звітному періоді обсяг продажів у сегменті яєць скоротився на 10% до 0,97 млрд штук.

У 2023 році було перероблено 492 млн яєць, на 15% більше, ніж у попередньому році (2022: 427 млн яєць). Компанія трохи зменшила виробництво сухих яєчних продуктів - на 1% до 2 512 тонн, водночас збільшила виробництво рідких яєчних продуктів на 20% до 12 998 тонн порівняно з 2022 роком.

Загальне поголів'я курей збільшилося на 6,9% до 7,7 млн на кінець 2023 року, поголів'я курей-несучок становило 6,4 млн порівняно з 6 млн у 2022 році.

У 2022 році компанія зменшила виробництво яєць на 8,6%, або на 145 млн штук, до 1,546 млрд штук порівняно з 2021 роком.

У 2023 році порівняно з 2022 роком акціонерне товариство "Укрпошта" збільшило кількість відправлень на 40%.

Про це повідомив віцепрем'єр-міністр з відновлення України - міністр розвитку громад, територій та інфраструктури Олександр Кубраков на своїй сторінці в соціальній мережі Facebook.

У січні 2024 року економіка США додала 353 тисяч (нових) робочих місць повідомило Бюро статистики Міністерства праці країни, і це набагато більше, ніж очікували економісти – 185 тисяч в середньому згідно з Dow Jones.

Крім того було значно переглянутий в сторону збільшення ріст кількості нових робочих місць країні в грудні 2023 в порівнянні з попередньою оцінкою 333 тисячі, а не 117 тисяч про які повідомлялось спочатку. Дані листопада також було переглянуто в сторону збільшення до 182, або на 9 000 більше, ніж більш рання оцінка.

Середній погодинний заробіток в США зріс на 0,6%, вдвічі порівняно з місячним прогнозом. У річному обчисленні зарплати підскочили на 4,5%, що значно перевищує прогноз росту на 4,1%.

Рівень безробіття залишився на рівні 3,7% (по очікуванні зростання до 3,8%).

Звіт продемонстрував стійкість економіки США, але він також викликає запитання відносно того, як скоро Федеральна резервна система зможе знизити процентні ставки.

вул. Сагайдачного, 25-Б, 3 поверх, тел.: 044 246 73 50

Звертаємо Вашу увагу на те, що ця інформація є власністю ТОВ «КІНТО, Лтд» та відображає бачення ситуації на фондових ринках фахівцями компанії. ТОВ «КІНТО, Лтд» не надає жодних гарантій стосовно реалізації прогнозів та рекомендацій, викладених у цьому документі, та не бере на себе відповідальності за будь-які можливі наслідки використання цієї інформації, включаючи фінансові втрати, але не обмежуючись ними. Наведену інформацію в жодному разі не можна розглядати як рекомендацію на купівлю чи продаж цінних паперів, вона призначена лише для Вашого використання. Цю інформацію ТОВ «КІНТО, Лтд» надає за власний кошт, тому ця інформація в повному обсязі та в усіх частинах є об'єктом власності, володіння, користування та розпорядження ТОВ «КІНТО, Лтд».