

### Доходности гривневых гособлигаций Украины (%)

	Последнее значение
Ukraine 'Feb-13 (UAH)	21.00

### Обменный курс

	Bid	Close	%изменения (день/день)
UAH/US\$	8.0910		-0.19

### Котировки денежного рынка украинской гривны (%)

	Последнее значение	Изменение день/день (бп)
Овернайт	12.40	348
1 неделя	14.20	20
1 месяц	17.30	40
3 месяца	18.00	67

### Александр Печерицын

Начальник отдела анализа финансовых рынков  
Киев (38 044) 2303017  
alexander.pecherytsyn@ingbank.com

### Галина Антоненко

Киев (38 044) 5903584  
halya.antonenko@ingbank.com

# Ежедневный обзор рынков

8 августа 2012 г.

## Главные новости

**ОВГЗ: правительство привлекло часть средств для осуществления выплат на будущей неделе**

Как мы и ожидали, вчерашний аукцион завершился с умеренными результатами – объем поступлений, благодаря размещению 5-летних гривневых облигаций.

## Облигации в этой публикации

Выпуск	Валюта выпуска	Доходность (%)	Текущая рекомендация	Предыдущая рекомендация	Дата рекомендации
Ukraine (due in 2013)	USD	7.77	NR	NR	-
Ukraine (due in 2015)	USD	8.76	NR	NR	-
Ukraine (due in 2016)	USD	8.53	NR	NR	-
Ukraine (due in 2017)	USD	8.98	NR	NR	-
Ukraine (due in 2020)	USD	8.89	NR	NR	-
Ukraine (due in 2021)	USD	8.93	NR	NR	-

Источник: ING

## ОВГЗ: правительство привлекло часть средств для осуществления выплат на будущей неделе

Как мы и ожидали, вчерашний аукцион завершился с умеренными результатами – объем поступлений, благодаря размещению 5-летних гривневых облигаций, на покупку которых поступило 3 заявки по ставкам в диапазоне 14.00-14.30%, составил 268 млн. грн., при этом все заявки были удовлетворены по неизменной ставке 14.30%. ОВГЗ сроком обращения 7 лет инвесторов не заинтересовали. Мы считаем, что такие результаты аукциона обусловлены необходимостью выплаты на следующей неделе 920 млн. грн. в рамках обслуживания ранее выпущенных гособлигаций.

Следующий аукцион запланирован на вторник, 14 августа – правительство планирует предложить аналогичные по срочности выпуски ОВГЗ (5 и 7 лет). Поскольку на 15 августа у правительства запланирован значительный объем выплат, вероятность заключения нерыночных сделок по-прежнему остается высокой, тогда как возможность формирования рыночного спроса остается практически нулевой

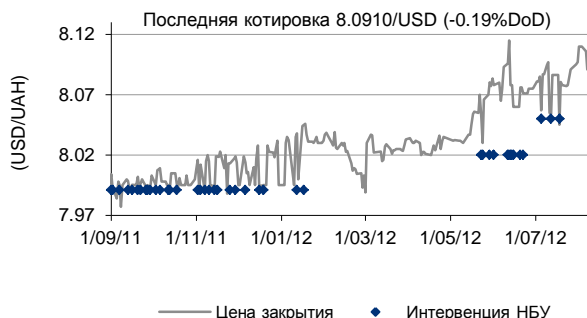
### Результаты аукциона 7 августа

ISIN	Дата погашения	Объем привлеченных средств, млн. грн.	Объем заявок млн. грн.	Ставка отсечения	Средняя ставка доходности	Минимальная доходность заявки	Максимальная доходность заявки
UA4000142665	24.05.2017	267.8	259.7	14.30%	14.18%	14.00%	14.30%
UA4000142137	22.05.2019	0.0	0.0	0.00%	0.00%	0.00%	0.00%

Источник: Минфин, ING

## Рынок валюты: котировки и объем торгов

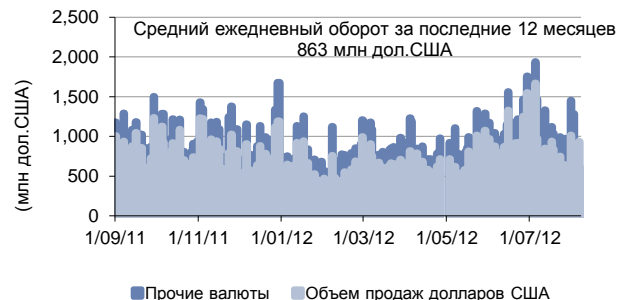
### Обменный курс UAH/USD



\* История за один год.

Источники: НБУ, Рейтер

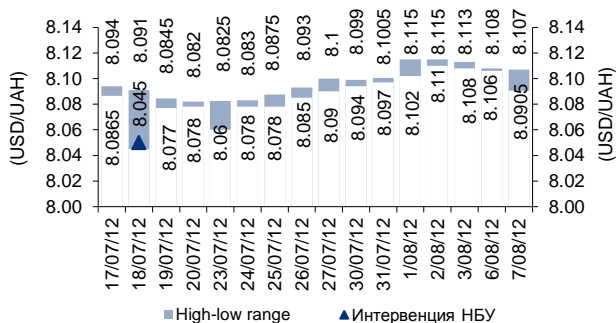
### Объем торгов на рынке валюты



\* История за один год

Источник: НБУ

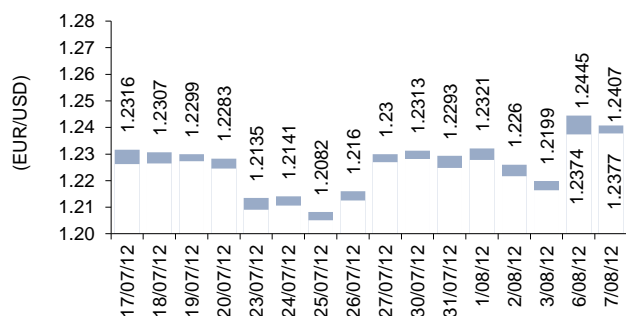
### Рынок валюты: наибольшие и наименьшие значения UAH/USD



\* История за две недели.

Источник: Рейтер

### Рынок валюты: наибольшие и наименьшие значения EUR/USD



\* История за две недели

Источник: Рейтер

## Денежный рынок: процентные ставки и ликвидность в банковском секторе

### Ставка овернайт



\* История за один год

Источники: НБУ, Рейтер

### Ликвидность в банковском секторе

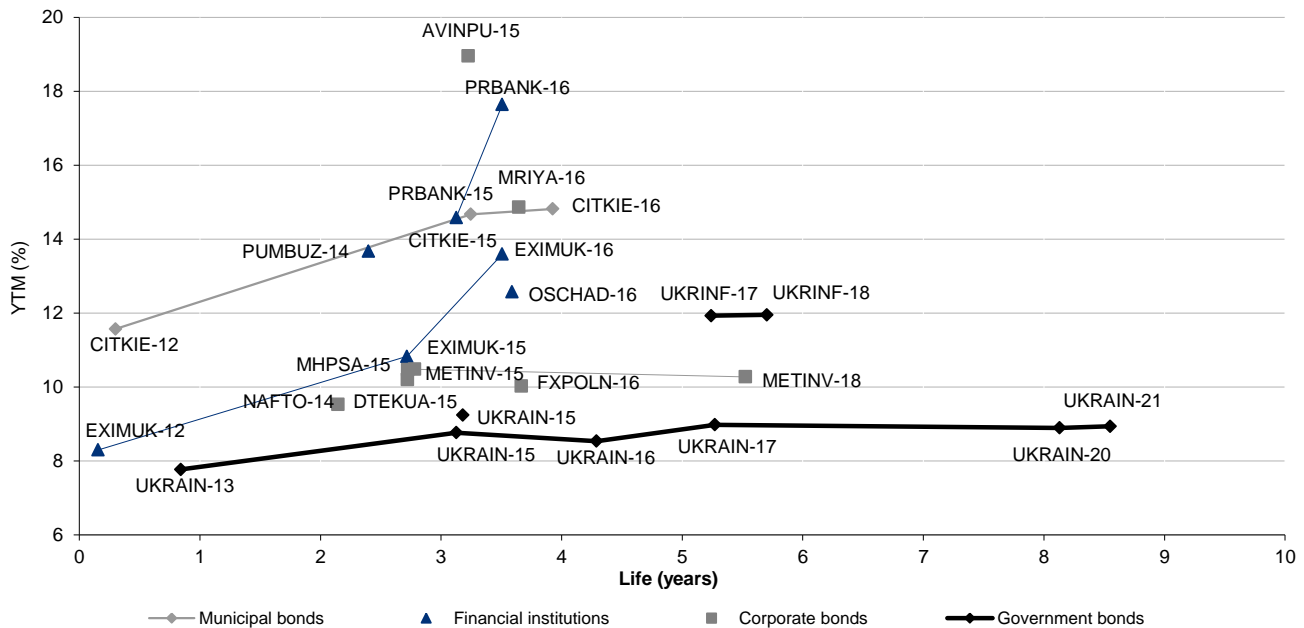


\* История за один год

Источники: НБУ, Рейтер

## Долговой рынок: котировки

### Еврооблигации украинских эмитентов



Источник: Bloomberg

### Индикативные котировки (заккрытие 7 августа 2012 г.)

Код ПФТС	Эмитент	Купон- Погашение		Price				Yield (%)				Trade
		ная ставка (%)	put date	Bid	Ask	Last	Avg*	Bid	Ask	Last	Avg*	volume (UAH)
Government bonds												
48508	Ministry of Finance	0.00	23-Oct-13	87.00								18,209,600.00
60883	Ministry of Finance	20.00	26-Sep-12	102.59								0.00
61451	Ministry of Finance	20.00	31-Oct-12	104.10				20.00				0.00
63564	Ministry of Finance	20.00	12-Sep-12	102.00				20.00				0.00
64018	Ministry of Finance	20.00	20-Feb-13	107.00				21.00				0.00
64166	Ministry of Finance	15.00	28-Jan-15	100.00				21.00				0.00
65429	Ministry of Finance	14.50	27-Mar-13	100.00								0.00
66195	Ministry of Finance	13.00	17-Jul-13	100.00								0.00
78141	Ministry of Finance	5.50	27-Jul-15	52.38	54.30			20.00	18.00			0.00
82531	Ministry of Finance	0.00	21-Aug-15	59.57	63.07			20.00	18.00			0.00
83059	Ministry of Finance	0.00	25-Aug-15	59.57	63.07			20.00	18.75			398,748.84

\* Average price. Listed are government bonds with at least UAH25m outstanding  
Source: PFTS, ING

## Раскрытие информации

Исходная версия данной публикации на английском языке подготовлена аналитиками, чьи имена указаны на титульном листе настоящего отчета. Перевод на русский язык выполнен ПАО «ИНГ Банк Украина».

Каждый аналитик подтверждает, что все позиции, изложенные в английской версии данной публикации, в отношении какой-либо ценной бумаги или эмитента, точно отражают личные взгляды этого аналитика касательно анализируемого эмитента/ценной бумаги.

Любые рекомендации, прогнозы или мнения, представленные в данном документе, являются суждением на момент его публикации и отражают исключительно точку зрения аналитиков. При всей осторожности, соблюдаемой для обеспечения точности изложенных фактов, справедливости и корректности представленных рекомендаций и мнений, аналитики не могут гарантировать точность и полноту представленной в отчете информации.

Ни одно лицо не несет какой-либо ответственности за какие-либо потери, возникшие в результате какого-либо использования настоящего документа или его содержания, либо возникшие в какой-либо связи с настоящим документом.

Информация, представленная в настоящем документе, не может служить основанием для принятия инвестиционных решений любым его получателем или иным лицом.