

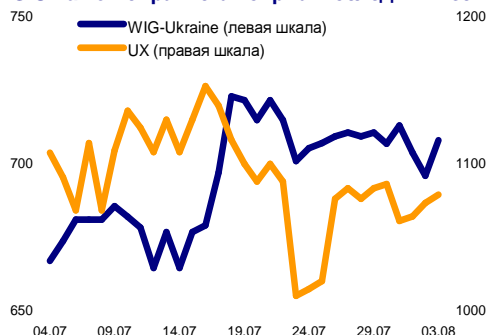
УКРАИНСКИЙ РЫНОК АКЦИЙ



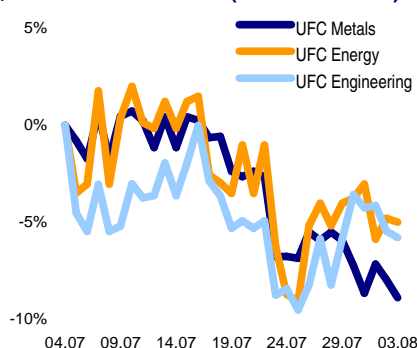
Еженедельный обзор

6 августа 2012 г.

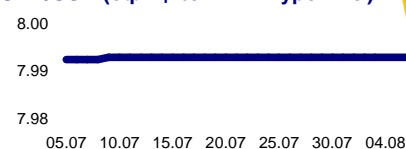
WIG-Ukraine и Украинская биржа: последний месяц



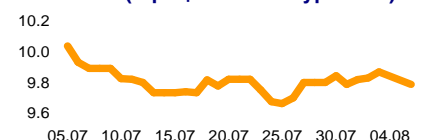
Индексы семейства UFC (04.07.2012 = 0%)



UAH/USD (официальный курс НБУ)



UAH/EUR (официальный курс НБУ)



СОДЕРЖАНИЕ

- Рыночный взгляд UFC Capital
- Статистика предстоящей недели
- Новости одним абзацем
- Commerzbank избавляется от банка «Форум»
- Крюковский вагонзавод привлекает заказы
- «Метинвест» поглощает «Запорожсталь»

РЫНОЧНЫЙ ВЗГЛЯД UFC CAPITAL

Рынок акций. В ходе прошедшей торговой недели индекс «Украинской биржи» часто менял направление своего движения внутри торговых сессий, при этом к закрытию демонстрируя повышение в пределах 0.25%-0.85% (четыре из пяти сессий). Итоги прошедших на прошлой неделе заседаний ФРС и ЕЦБ так и не смогли укрепить доверие инвесторов к серьезности и осознанности действий мировых регуляторов, а также создать предпосылки для уверенного долгосрочного роста. При этом определенный позитив на фондовые площадки сумела внести Греция, в которой лидеры правящих политических партий договорились о сокращении расходов бюджета в 2013-2014 гг. на €11.5 млрд., как этого требует «тройка» международных кредиторов (Еврокомиссия, ЕЦБ и МВФ). В целом с 30 июля по 3 августа индикатор потерял 0.41%, опустившись до 1078.93 пунктов. Объем торгов на фондовом рынке за неделю вырос 14.5% до 198.2 млн. грн., а на срочном рынке снизился на 0.7% 316.8 млн. грн.

Лидерами по торговому обороту на прошлой неделе стали акции «Мотор Сичи» (MSICH), объем торгов с которым составил 51.6 млн. грн., на втором месте – бумаги «Центрэнерго» (CEEN) – 41.4 млн. грн. Бумаги «Мотор Сичи» и «Укрсоцбанка» (USCB) за пять дней выросли на 2.68% и 1.55% соответственно. В то же время акции Алчевского металлургического комбината (ALMK) и «Азовстали» (AZST) просели на 2.95% и 1.81% соответственно.

Феликс Фурман

Основные индексы

	03.08	27.07	Изм.
Индекс УБ	1078.93	1083.42	-0.41%
Индекс ПФТС	391.45	380.45	2.89%
Индекс WIG-Ukraine	708.07	710.65	-0.36%
Индекс UFC	71.84	72.72	-1.22%
UFC Metals	81.35	84.02	-3.17%
UFC Energy	166.64	168.37	-1.03%
UFC Engineering	88.43	88.36	0.08%

Курсы валют

	06.08	30.07	Изм.
UAH/USD	7.99300	7.99300	0.00%
UAH/EUR	9.78743	9.84498	-0.58%
UAH/RUR	0.24567	0.24813	-0.99%

Собрания акционеров

Дата	Событие	Компания
06.08.2012	ZFER	Запорожский завод ферросплавов
07.08.2012	ODEN	Одессаоблэнерго
07.08.2012	NFER	Никопольский завод ферросплавов
08.08.2012	MGZC	Марганецкий ГОК
28.08.2012	KMOL	Ковельмолоко

Другие события

Дата	Событие	Компания
08.08.2012	-	Заседание Банка Японии
06.09.2012	-	Заседание Банка Англии
06.09.2012	-	Заседание ЕЦБ
12.09.2012	-	Заседание ФРС
18.09.2012	-	Заседание Банка Японии
04.10.2012	-	Заседание Банка Японии
04.10.2012	-	Заседание Банка Англии
04.10.2012	-	Заседание ЕЦБ
24.10.2012	-	Заседание ФРС

Наиболее важная ожидаемая статистическая информация					
Дата	Время (+02:00 GMT)	Страна / регион	Показатель	Период	Прогноз Bloomberg
06-07.08	-	Украина	Индекс потребительских цен, м/м	Июль	-
06-07.08	-	Украина	Индекс потребительских цен, г/г	Июль	-
06-07.08	-	Украина	Индекс цен производителей, м/м	Июль	-
06-07.08	-	Украина	Индекс цен производителей, г/г	Июль	-
07.08	11:30	Велико-британия	Промпроизводство, м/м	Июнь	-
07.08	11:30	Велико-британия	Промпроизводство, г/г	Июнь	-
07.08	12:00	Италия	ВВП, кв/кв	2 квартал	-
07.08	12:00	Италия	ВВП, г/г	2 квартал	-
08.08	13:00	Германия	Промпроизводство, м/м	Июнь	-
08.08	13:00	Германия	Промпроизводство, г/г	Июнь	-
08.08	14:00	США	Заявки на ипотеку	Неделя до 3 августа	-
09.08	4:30	Китай	Индекс потребительских цен, г/г	Июль	1.7%
09.08	4:30	Китай	Индекс цен производителей, г/г	Июль	-2.5%
09.08	8:30	Китай	Промпроизводство, г/г	Июль	9.7%
09.08	15:30	США	Новые заявки на пособие по безработице	Неделя до 4 августа	-
09.08	15:30	США	Текущие заявки на пособие по безработице	Неделя до 28 июля	-
09.08	17:00	США	Товарные запасы на складах	Июнь	0.3%
09.08	-	Япония	Ставка Банка Японии	9 августа	-
10.08	7:30	Япония	Промпроизводство, м/м	Июнь	-
10.08	7:30	Япония	Промпроизводство, г/г	Июнь	-
10.08	9:00	Германия	Индекс потребительских цен, м/м	Июль	-
10.08	9:00	Германия	Индекс потребительских цен, г/г	Июль	-
10.08	9:45	Франция	Промпроизводство, м/м	Июнь	-
10.08	9:45	Франция	Промпроизводство, г/г	Июнь	-
10.08	11:30	Велико-британия	Индекс цен производителей, м/м	Июль	-
10.08	11:30	Велико-британия	Индекс цен производителей, г/г	Июль	-
10-13.08	-	Россия	ВВП, г/г	2 квартал	-
13.08	2:50	Япония	ВВП, г/г	2 квартал	2.0%
13.08	2:50	Япония	ВВП, кв/кв	2 квартал	0.5%

НОВОСТИ ОДНИМ АБЗАЦЕМ

Агрохолдинг «Милкиленд» (MLK PW) продолжает диверсифицировать производственные риски. Молочная группа приобрела в Польше Мазовецкий сыродельный завод «Островия», который может производить продукцию, являющуюся основной для «Милкиленда», в частности, твердые, мягкие и плавленые сыры, йогурты. Мазовецкий сыродельный завод в 2003-2007 гг. был модернизирован, но в настоящее время не работает на полную мощность и нуждается в инвестициях. Мощности польского сырзавода по производству твердого сыра составляют до 15 тыс. т/год, творога и йогуртов - до 11 тыс. т/год, плавленого сыра - до 7 тыс. т/год. Сумма сделки составила €12 млн., при этом для запуска предприятия необходимо дополнительно вложить €3.5 млн., а еще €4.5 млн. направить на финансирование оборотного капитала. «Милкиленд» планирует осуществить необходимые инвестиции в 2012 г. для последующего достижения «Островией» плановых мощностей производства в 2013-2014 гг. Группа ожидает, что после выхода польского предприятия на полную мощность оно будет обеспечивать около 15% консолидированной выручки и EBITDA агрохолдинга. Приобретение польского завода позволит предприятию в дальнейшем поставлять продукцию, не только на рынки стран СНГ, но и на один из крупнейших молочных рынков в мире - рынок Европейского Союза. При этом, «Милкиленду» необходимо будет налаживать отношения с местными поставщиками молока для обеспечения завода сырьевой базой. Учитывая сложности разрешительных процедур доступа украинской аграрной продукции на Европейский рынок, покупка Мазовецкого сыродельного завода создает дополнительные долгосрочные перспективы для роста бизнеса «Милкиленда».

ПОСЛЕДНИЕ АНАЛИТИЧЕСКИЕ ОБЗОРЫ

27 июля

На старте избирательного процесса

28 октября в Украине должны состояться очередные парламентские выборы. В материале коротко рассказывается о том, какие изменения произошли на политическом ландшафте за последнее время и какие события произойдут в ближайшем будущем. Избирательный процесс официально стартовал 30 июля.

27 апреля

Харцызский трубный завод – ПОКУПАТЬ (\$0.404)

Харцызский трубный завод, входящий в металлургический дивизион группы «Метинвест» Рината Ахметова и Вадима Новинского, – крупнейший в СНГ завод-изготовитель прямошовных электросварных труб большого диаметра от 508 до 1422 мм для магистральных газо- и нефтепроводов. 11 апреля завод принял решение о выплате дивидендов по итогам работы в 2011 г. На каждую акцию будет выплачено 0.28 грн. (\$0.035) дивидендов, что соответствует дивидендной доходности 21%. Реестр собственников акций для получения дивидендов составлен по состоянию на 14 июня, а их выплата запланирована на период с 20 июня по 10 октября.

23 января

Агропромышленные компании Украины

Мироновский хлебопродукт – ПОКУПАТЬ (\$23.90)

Кернел – ПОКУПАТЬ (\$27.68)

Астарта – ПОКУПАТЬ (\$25.69)

Нефтегазовая компания **Regal Petroleum** (RPT LN) продолжает избавляться от активов за рубежом. Так, Regal Petroleum продала компании Zeta Petroleum Plc свою 100% дочку Regal Petroleum Romania SRL, которой принадлежит неработающая доля в 50% в концессии на разработку месторождения Сучава. Первоначальная цена продажи была определена в \$650 тыс., но была скорректирована до \$915 тыс. в связи с условиями раздела баланса совместного предприятия Regal и Zeta. В 2011 г. Regal Petroleum сумела получить чистую прибыль в \$6.4 млн. только благодаря продаже активов.

Завод по производству автобусов и троллейбусов «Автосборочный завод №1» автомобильной компании **«Богдан Моторс»** (LUAZ) поставит коммунальному предприятию «Киевпастранс» четыре трехсекционных трамвайных вагона до конца текущего года. Соответствующее предложение было акцептировано 27 июля, конечный срок подписания договора – 23 августа текущего года. Цена предложения составляет 63.8 млн. грн. (с НДС).

Крупнейший акционер **«Укрсоцбанка»** (USCB) – UniCredit Bank Austria AG (Австрия) – приобрел 2.2478% акций банка, которые ранее были выкуплены им у своих акционеров в порядке обязательного выкупа. Таким образом, можно предположить, что доля прямого участия материнской структуры в капитале банка достигла 28.5171%, а с учетом подконтрольного ЧАО «Ферротрейд Интернешнл» составляет уже 97.6627%. Таким образом, в результате дополнительной эмиссии доля акций банка в свободном обращении сократилась почти вдвое – до менее чем 2.34%.

ФИНАНСЫ

Commerzbank избавляется от банка «Форум»

«Смарт-холдинг» договорился с Commerzbank AG о приобретении 96% акций банка **«Форум»** (FORM). В настоящее время соглашение находится на этапе согласования в регуляторных органах.

«Приобретение банка "Форум" хорошо вписывается в общую стратегию развития "Смарт-холдинга" и его банковского бизнеса. Реализация сделки позволит нам занять лидирующие позиции в банковской сфере Украины», – приводится в пресс-релизе холдинга комментарий генерального директора компании Алексея Пертина. Стороны договорились о неразглашении условий сделки. После завершения сделки «Смарт-холдинг» намерен представить обновленную стратегию развития банка «Форум».

Вскоре после объявления о сделке международное рейтинговое агентство Moody's понизило долгосрочный рейтинг банка «Форум» по депозитам в национальной валюте с B2 до B3. Прогноз по рейтингу – «негативный». Агентство также понизило рейтинг банка по национальной шкале с A3.ua до Baa3.ua. Напомним, ранее другое рейтинговое агентство Fitch Ratings понизило рейтинг устойчивости банка «Форум» с CCC до CC из-за ухудшения качества активов банка, существенного давления на капитал и высокой вероятности того, что банку могут понадобиться дополнительные вливания капитала для восстановления платежеспособности.

Commerzbank оценивает совокупное сокращение прибыли до налогообложения от продажи 96% акций банка «Форум» в €286 млн. Германский банк напоминает, что приобрел мажоритарную долю в украинском финучреждении весной 2008 г. в расчете на динамичное развитие Украины, которого, однако, в последующие годы не произошло. Commerzbank уточняет, что продолжит присутствовать в Украине на уровне представительства в Киеве и будет на таком уровне оказывать услуги украинским клиентам и германским компаниям, имеющим бизнес в Украине.

Владимир Ланда

МАШИНОСТРОЕНИЕ

Крюковский вагонзавод привлекает заказы

Крюковский вагоностроительный завод (KVBZ) сообщил детали о нескольких крупных заказах.

В частности, сообщается, что завод до октября 2012 г. завершит поставки пассажирских вагонов в Казахстан. Как сообщил глава правления предприятия Евгений Хворост, завод завершает изготовление семи пассажирских вагонов и в августе-сентябре они будут поставлены заказчику. К настоящему времени завод, согласно контракту, уже поставил в Казахстан 42 вагона из общего объема заказа (49 ед.). Для справки - по итогам 2011 г. предприятие поставило в Казахстан лишь 12 пассажирских вагонов.

Завод также поставит эскалаторы для метро в Санкт-Петербурге (РФ) в декабре 2012 г. По контракту, срок поставки - первый квартал следующего года, но основная часть поставок (три эскалатора глубокого залегания), как ожидается, будет осуществлена в декабре. Стоимость данного контракта составила 181 млн. руб. (\$5.6 млн.).

Кроме того, г-н Хворост сообщил, что Крюковский вагонзавод к концу текущего года поставит в Таджикистан 15 пассажирских вагонов, осуществив тем самым первую поставку этой продукции в страну.

Владимир Ланда

МЕТАЛЛУРГИЯ

«Метинвест» поглощает «Запорожсталь»

Metinvest B.V. (Нидерланды), материнская компания международной вертикально интегрированной горно-металлургической группы «Метинвест», объявила о реализации опциона на выкуп 50% в горно-металлургическом бизнесе группы «Индустриал», в результате чего компания вместе с группой инвесторов консолидировала более 50% акций металлургического комбината «Запорожсталь» (ZPST).

В результате двух этапов сделки «Метинвест» вместе с группой инвесторов стал собственником 50.003% акций комбината, в том числе непосредственно «Метинвест» владеет 49.032% акций. Сообщается также, что в будущем «Метинвест» планирует завершить консолидацию контрольного пакета. Все необходимые для этого разрешения на консолидацию контрольного пакета акций комбината «Запорожсталь» были получены «Метинвестом» в антимонопольных органах Украины и других стран.

После перехода «Запорожстали» под контроль «Метинвеста» весь объем продукции меткомбината будет реализовываться только через сбытовые сети холдинга. Помимо «Запорожстали» в сделку вошел целый ряд других предприятий, среди которых выделим «Запорожжкокс» (ZACO), «Запорожжогнеупор» (ZPVT), Луганский трубный завод и Запорожский железорудный комбинат.

Владимир Ланда

Ликвидные акции, торгуемые на украинских биржах: фундаментальные показатели

Тикер	Компания	Price \$	MCap \$ mln	EV \$ mln	Sales \$ mln	EBITDA \$ mln	Earnings \$ mln	Book Value \$ mln
Сталь								
ALMK	Алчевский меткомбинат	0.007	181	1468***	2029***	99***	14***	103***
AZST	Азовсталь	0.115	484	454***	3383***	-231***	-201***	1727***
DMKD	Днепропетровский меткомбинат им. Дзержинского	0.013	85	175*	1954*	-191*	-225*	-86*
DNSS	Днепропетровсксталь	145.13	156	306*	714*	35*	1*	30*
ENMZ	Енакиевский метзавод	4.70	50	38***	1735***	-108***	-1***	-64***
KSTL	ArcelorMittal Кривой Рог	0.25	966	982*	3631*	512*	269*	1682*
MMKI	Мариупольский меткомбинат им. Ильича	0.028	341	318***	3821***	-281***	-695***	1341***
Железная руда								
PGOK	Полтавский ГОК	1.56	299	527*	1157*	442*	281*	779*
CGOK	Центральный ГОК	0.87	1016	1011*	808*	499*	326*	650*
SGOK	Северный ГОК	0.91	2104	2225*	1842*	1179*	786*	1570*
Кокс								
ALKZ	Алчевский КХЗ	0.016	49	62*	967*	11*	-1*	188*
AVDK	Авдеевский КХЗ	0.48	93	90*	1463*	6*	-32*	720*
YASK	Ясиновский КХЗ	0.12	34	121*	568*	29*	15*	133*
Трубы								
HRTR	Харьковский трубный завод	0.10	247	290	869	160	110	183
NITR	Нижнеднепровский трубопрокатный завод	0.15	60	204*	792*	62*	-3*	390*
NVTR	Новомосковский трубный завод	0.030	6	21*	211*	6*	-8*	89*
Уголь								
SHCHZ	Шахта "Красноармейская-Западная №1"	0.14	115	144*	454*	125*	15*	181*
SHKD	ДТЭК Шахта "Комсомолец Донбасса"	0.17	57	67***	244***	109***	37***	187***
Нефть								
UNAF	Укрнафта	21.02	1140	1133***	3119***	582***	366***	1371***
Энергогенерация								
CEEN	Центрэнерго	0.87	320	403***	1049***	55***	9***	257***
DNEN	ДТЭК Днепрэнерго	67.56	403	547***	1083***	43***	-42***	417***
DOEN	Донбассэнерго	2.97	70	112***	563***	41***	16***	111***
ZAEN	ДТЭК Захидэнерго	11.95	153	258***	1112***	7***	-9***	80***
Энергораспределение								
DNON	ДТЭК Днепроблэнерго	16.89	101	92	1768	45	3	118
KIEN	Киевэнерго	0.54	58	99	1536	-108	-203	81
KREN	ДТЭК Крымэнерго	0.15	26	25***	287***	-47***	-53***	-35***
ZHEN	Житомироблэнерго	0.13	16	27***	167***	15***	2***	249***
Машиностроение								
AVTO	Укравто	2.51	16	78*	367*	9*	16*	345*
KRAZ	АвтоКрАЗ	0.005	11	188*	85*	6*	-22*	156*
KVBZ	Крюковский вагоностроительный завод	2.25	258	229*	777*	119*	86*	260*
LTPL	Лугансктепловоз	0.25	55	56*	213*	15*	9*	6*
LUAZ	Богдан Моторс	0.016	72	446***	515***	62***	25***	134***
MSICH	Мотор Сич	283.12	588	599***	814***	342***	189***	774***
MZVM	Мариупольтяжмаш	0.016	5	84***	9***	19***	7***	-2***
SMASH	Сумское маш. НПО им. Фрунзе	0.25	18	194*	352*	28*	0*	146*
SVGZ	Стахановский вагоностроительный завод	0.34	77	117***	399***	24***	9***	98***
TATM	Турбоатом	0.45	190	126***	165***	58***	48***	204***
Другие отрасли								
MTBD	Мостобуд	5.25	3	86*	57*	-6*	-7*	31*
SLAV	ПБК "Славутич"	0.26	244	219*	413*	106*	50*	285*
STIR	Стирол	2.25	61	156***	758***	-152***	-185***	2***
UTLM	Укртелеком	0.035	651	1005***	462***	213***	25***	635***
Финансовые услуги								
BAVL	Райффайзен Банк Аваль	0.012	372	-	-	-	4***	798***
USCB	Укрсоцбанк	0.021	271	-	-	-	2***	805***
FORM	Форум	0.11	65	-	-	-	-28***	187***

Показатели за апрель 2011 г. – март 2012 г. * - Показатели за 2011 г. ** - Показатели за октябрь 2010 г. – сентябрь 2011 г. *** - Показатели за июль 2011 г. – июнь 2012 г.

Ликвидные акции, торгуемые на украинских биржах: рыночные мультипликаторы

Тикер	Компания	EV/S	P/S	EV/EBITDA	P/E	P/BV
Сталь		0.22	0.13	neg.	neg.	0.48
ALMK	Алчевский меткомбинат	0.72	0.09	14.86	13.32	1.75
AZST	Азовсталь	0.13	0.14	neg.	neg.	0.28
DMKD	Днепропетровский меткомбинат им. Дзержинского	0.09	0.04	neg.	neg.	neg.
DNSS	Днепропетровская сталь	0.43	0.22	8.85	194.09	5.18
ENMZ	Енакиевский метзавод	0.02	0.03	neg.	neg.	neg.
KSTL	ArcelorMittal Кривой Рог	0.27	0.27	1.92	3.58	0.57
MMKI	Мариупольский меткомбинат им. Ильича	0.08	0.09	neg.	neg.	0.25
Железная руда		0.99	0.90	1.78	2.45	1.14
PGOK	Полтавский ГОК	0.46	0.26	1.19	1.06	0.38
CGOK	Центральный ГОК	1.25	1.26	2.03	3.12	1.56
SGOK	Северный ГОК	1.21	1.14	1.89	2.68	1.34
Кокс		0.09	0.06	5.98	neg.	0.17
ALKZ	Алчевский КХЗ	0.06	0.05	5.81	neg.	0.26
AVDK	Авдеевский КХЗ	0.06	0.06	14.69	neg.	0.13
YASK	Ясиновский КХЗ	0.21	0.06	4.20	2.25	0.26
Трубы		0.27	0.17	2.26	3.17	0.47
HRTR	Харьковский трубный завод	0.33	0.28	1.81	2.24	1.35
NITR	Нижнеднепровский трубопрокатный завод	0.26	0.08	3.30	neg.	0.15
NVTR	Новомосковский трубный завод	0.10	0.03	3.77	neg.	0.07
Уголь						
SHCHZ	Шахта "Красноармейская-Западная №1"	0.32	0.25	1.15	7.50	0.63
SHKD	ДТЭК Шахта "Комсомолец Донбасса"	0.27	0.23	0.61	1.52	0.30
Нефть						
UNAF	Укрнафта	0.36	0.37	1.95	3.12	0.83
Энергогенерация		0.35	0.25	9.01	neg.	1.09
CEEN	Центрэнерго	0.38	0.31	7.30	33.91	1.24
DNEN	ДТЭК Днепрэнерго	0.51	0.37	12.67	neg.	0.97
DOEN	Донбассэнерго	0.20	0.12	2.74	4.29	0.63
ZAEN	ДТЭК Західэнерго	0.23	0.14	35.58	neg.	1.92
Энергораспределение		0.06	0.05	neg.	neg.	0.49
DNON	ДТЭК Днепроблэнерго	0.05	0.06	2.02	33.15	0.85
KIEN	Киевэнерго	0.06	0.04	neg.	neg.	0.72
KREN	ДТЭК Крымэнерго	0.09	0.09	neg.	neg.	neg.
ZHEN	Житомироблэнерго	0.16	0.09	1.77	7.95	0.06
Машиностроение		0.57	0.35	3.11	3.51	0.61
AVTO	Укравто	0.21	0.04	8.58	0.98	0.05
KRAZ	АвтоКрАЗ	2.21	0.13	31.63	neg.	0.07
KVBZ	Крюковский вагоностроительный завод	0.30	0.33	1.93	3.02	0.99
LTPL	Лугансктепловоз	0.26	0.26	3.68	6.04	9.23
LUAZ	Богдан Моторс	0.87	0.14	7.24	2.84	0.54
MSICH	Мотор Сич	0.74	0.72	1.75	3.11	0.76
MZVM	Мариупольтяжмаш	9.51	0.62	4.50	0.73	neg.
SMASH	Сумское маш. НПО им. Фрунзе	0.55	0.05	6.97	466.95	0.12
SVGZ	Стахановский вагоностроительный завод	0.29	0.19	4.86	8.44	0.79
TATM	Турбоатом	0.77	1.15	2.17	3.93	0.93
Другие отрасли						
MTBD	Мостобуд	1.49	0.05	neg.	neg.	0.10
SLAV	ПБК "Славутич"	0.53	0.59	2.06	4.84	0.85
STIR	Стирол	0.21	0.08	neg.	neg.	29.97
UTLM	Укртелеком	2.17	1.41	4.72	25.59	1.03
Финансовые услуги					neg.	0.40
BAVL	Райффайзен Банк Аваль	x	x	x	93.29	0.47
USCB	Укрсоцбанк	x	x	x	152.73	0.34
FORM	Форум	x	x	x	neg.	0.35
ВСЕГО		0.35	0.25	3.75	14.37	0.85

Примечание: Мультипликаторы рассчитаны на основании последних доступных данных. Периоды, за которые доступны последние данные, указаны в таблице «Ликвидные акции украинских эмитентов: фундаментальные показатели».

Ликвидные акции украинских эмитентов, торгуемые за рубежом: фундаментальные показатели

Тикер	Компания	Price \$	M Cap \$ mln	EV \$ mln	Sales \$ mln	EBITDA \$ mln	Earnings \$ mln	Book Value \$ mln	Net Debt \$ mln	12-месячный период, оканчивающийся
Сельское хозяйство										
AST PW	Astarta	17.83	445.8	490.7	440.2	144.4	105.2	408.8	44.9	03m2012
MHPC LI	MHP	12.95	1396.7	2250.7	1280.1	428.0	287.4	974.1	854.0	03m2012
KER PW	Kernel	21.60	1720.8	2344.5	2063.2	289.5	99.0	1193.1	623.7	03m2012
AVGR LI	Avangard	10.00	638.7	719.0	553.3	245.8	196.3	939.3	80.3	12m2011
4GW1 GR	MCB Agricole	0.37	6.4	31.1	37.4	36.9	26.2	n/a	24.7	06m2011
AGT PW	Agroton	3.02	65.4	107.6	107.6	29.8	8.5	137.5	42.2	03m2012
MLK PW	Milkiland N.V.	5.46	170.5	221.3	392.9	44.2	16.3	84.7	50.8	03m2012
MAYA GR	Mriya Agro Holding	6.26	664.6	814.0	280.8	207.3	158.0	605.7	149.4	03m2012
UKR LN	Ukrproduct Group	0.18	7.5	18.1	80.9	3.0	0.6	30.0	10.6	12m2011
Другие отрасли										
FXPO LN	Ferrexpo	2.84	1742.8	1822.8	1788.0	800.9	574.9	1393.1	80.0	12m2011
WES PW	Westa	0.19	8.5	257.3	159.0	19.8	-5.9	39.1	248.8	03m2012
SGR PW	Sadovaya Group	0.99	42.7	60.1	90.1	15.7	10.3	69.6	17.4	12m2011
CLE PW	Coal Energy	5.00	225.0	237.9	178.2	76.6	48.5	105.7	12.9	12m2011

Ликвидные акции украинских эмитентов, торгуемые за рубежом: рыночные мультипликаторы

Тикер	Компания	Price \$	M Cap \$ mln	P/S	EV/S	EV/EBITDA	P/E	P/BV	12-месячный период, оканчивающийся	Среднедневной оборот, \$тыс.
Сельское хозяйство										
AST PW	Astarta	17.83	445.8	1.40	1.51	4.60	5.87	1.45	03m2012	331.1
MHPC LI	MHP	12.95	1396.7	1.09	1.76	5.26	4.86	1.43	03m2012	1378.1
KER PW	Kernel	21.60	1720.8	0.83	1.14	8.10	17.38	1.44	03m2012	2199.2
AVGR LI	Avangard	10.00	638.7	1.15	1.30	2.92	3.25	0.68	12m2011	423.5
4GW1 GR	MCB Agricole	0.37	6.4	0.23	0.85	0.86	0.33	n/a	06m2011	7.2
AGT PW	Agroton	3.02	65.4	0.61	1.00	3.61	7.72	0.48	03m2012	94.7
MLK PW	Milkiland N.V.	5.46	170.5	0.60	0.73	6.54	14.49	2.69	03m2012	78.3
MAYA GR	Mriya Agro Holding	6.26	664.6	2.37	2.90	3.93	4.21	1.10	03m2012	8.1
UKR LN	Ukrproduct Group	0.18	7.5	0.15	0.28	7.71	18.75	0.39	12m2011	1.2
Другие отрасли										
FXPO LN	Ferrexpo	2.84	1742.8	0.97	1.02	2.28	3.03	1.25	12m2011	4511.9
WES PW	Westa	0.19	8.5	0.05	1.62	12.98	-1.43	0.22	03m2012	22.0
SGR PW	Sadovaya Group	0.99	42.7	0.47	0.67	3.83	4.14	0.61	12m2011	109.9
CLE PW	Coal Energy	5.00	225.0	1.26	1.34	3.10	4.64	2.13	12m2011	95.1

ООО «Украинский фондовый центр»
47, Владимирская, офис 1 г. Киев, 01034, Украина
Тел.: +380 (44) 391-37-78 факс: +38 044 443-79
<http://www.ufc-capital.com>

Владимир Ланда
Начальник аналитического отдела
landa@ufc-capital.com

Феликс Фурман
Младший аналитик
furman@ufc-capital.com

© 2012 ООО «Украинский фондовый центр». Все права защищены.
Представленные в документе мнения выражены с учетом ситуации на дату выхода материала.
Документ носит исключительно ознакомительный характер; он не является предложением или советом по покупке либо продаже ценных бумаг и не должен рассматриваться как рекомендация подобного рода действий. Мы не утверждаем, что приведенная информация и мнения верны либо представлены полностью, хотя они базируются на данных, полученных из надежных источников.
Принимая во внимание вышесказанное, не следует полагаться исключительно на содержание данного документа в ущерб проведению независимого исследования. Аналитический отдел компании и его филиалы не несут никакой ответственности в связи с использованием этой информации.
Инвестиции в украинскую экономику и ценные бумаги сопряжены с большим риском и инвесторы должны выполнять свои должной осмотрительности при проверке финансовой деятельности эмитентов перед принятием инвестиционного решения. Любое несанкционированное копирование, распространение, а также публикация этого документа в любых целях запрещены.