



KINTO

## ЩОДЕННИЙ ОГЛЯД РИНКУ АКЦІЙ

\*\*\*

Президент України Володимир Зеленський провів зустріч із керівництвом найбільшої у світі компанії з управління активами BlackRock. Про це повідомляє пресслужба Офісу президента.

Сторони обговорили деталі створення інвестиційного фонду для відновлення економіки України із залученням публічного та приватного капіталу.

За підсумками зустрічі Міністерство економіки України підписало договір із BlackRock Financial Market Advisory про надання послуг із супроводу Фонду розвитку України.

\*\*\*

Національний банк протягом тижня, з 1 по 5 травня, купив на міжбанківському валютному ринку \$15,9 млн і продав \$274,7 млн. Негативне сальдо склало \$258,8 млн проти \$442,1 млн минулого тижня. Про це свідчать дані регулятора.

Нацбанк зменшив продаж валюти в порівнянні з минулим тижнем на \$183,2 млн.

<

\*\*\*

Ринок праці в Україні стрімко відновлюється, що створює нові виклики для роботодавців, головний з яких — дефіцит кваліфікованих кадрів. Про це йдеться в аналітиці Work.ua.

«Ринок праці продовжує розвиватися за оптимістичним сценарієм. Квітень, як і всі попередні місяці 2023 року, теж перейняв естафету рекордів за кількістю пропозицій роботи», — сказано в повідомленні.

За даними системи управління наймом (СУН) Work.ua, у квітні зафіксовано 82 467 вакансій, що на 9% більше, ніж у березні. Фактично наразі ринок праці знаходиться майже на рівні квітня 2021 року (у квітні 2022 — 16 046 вакансій).



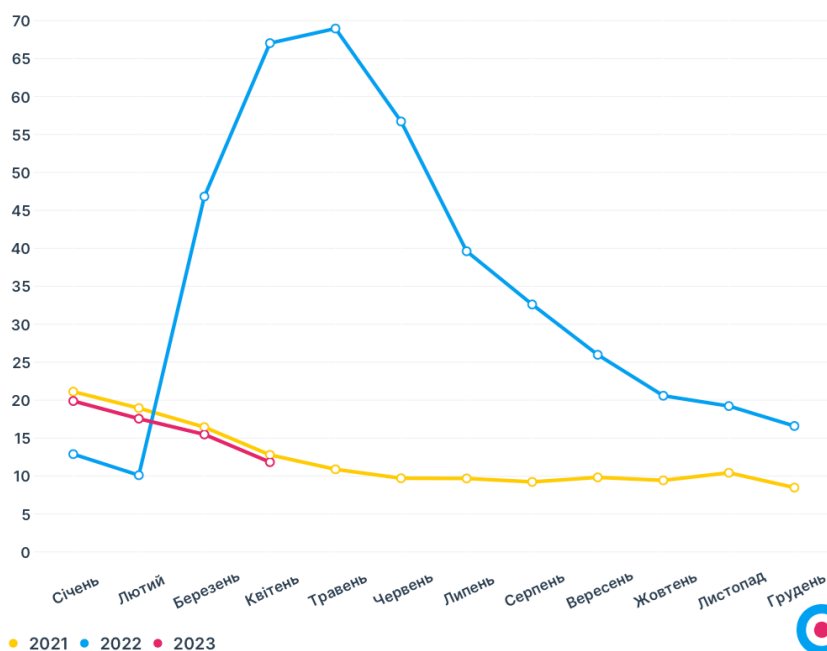
KINTO

## ЩОДЕННИЙ ОГЛЯД РИНКУ АКЦІЙ

Уперше після повномасштабного вторгнення Харківська область увірвалась у п'ятірку лідерів за кількістю пропозицій роботи та зайняла п'яте місце, обігнавши Івано-Франківську область. Своєю чергою Дніпропетровська область обіграла Львівську та посіла друге місце.

### Динаміка конкуренції шукачів — середня кількість відгуків на вакансію на місяць

Результати дослідження Work.ua



\*\*\*

Рівень безробіття в Україні в середньому за 2023 рік знизиться з 21,1% у 2022 році, такий оновлений прогноз оприлюднив Національний банк в інфляційному звіті, пояснивши його поліпшенням переглядом методики і позитивними тенденціями на ринку праці.

У січневому звіті він оцінював безробіття 2022 року на рівні 25,8% і очікував його невеликого зростання до 26,1% цього року.

«Від початку 2023 року триває поступове відновлення ринку праці, проте цей процес поки що нестійкий... Від початку 2023 року ситуація на ринку праці поліпшується. Однак безробіття залишається високим і набуває ознак структурного», – зазначив НБУ.

\*\*\*

**Платоспроможні банки у січні-березні 2023 року отримали 34 млрд гривень чистого прибутку проти 152 млн гривень збитку у 1-му кварталі 2022 року.**

Про це йдеться у повідомленні НБУ.

Головні чинники прибутковості сектору – зростання доходів в результаті поступового відновлення банківської діяльності та порівняно несуттєві обсяги доформування резервів.

**Банки збільшили операційний дохід на 48% у річному вимірі.**



KINTO

## ЩОДЕННИЙ ОГЛЯД РИНКУ АКЦІЙ

**Чистий процентний дохід за 1-й квартал у річному обчисленні збільшився на 41%.**

**Попри значне збільшення процентних витрат внаслідок підвищення процентних ставок за депозитами, процентні доходи зросли ще суттєвіше.**

**Чистий комісійний дохід зріс на 20% порівняно з результатом 1-го кварталу 2022 року.**

**Чистий операційний прибуток до відрахувань у резерви збільшився у 1-му кварталі 2023 року у річному вимірі вдвічі – до 45,9 млрд гривень.**

**Темпи відрахувань у резерви під збитки від активних операцій знизилися порівняно з показниками 1-го кварталу попереднього року на 82%, зокрема в резерви під кредити – на 90%.**

**Загалом із початку повномасштабного вторгнення банки сформували резерви під кредитні втрати на 108 млрд гривень.**

**Рентабельність капіталу сектору на 1 квітня 2023 року становила 58%! порівняно з –0,25% рік тому.**

**Нарахований за квартал податок на прибуток перевищив відповідний річний показник історично найприбутковішого 2021 року.**

**Станом на 1 квітня 2023 року лише п'ять банків із 65 платоспроможних установ були збитковими із сукупним збитком 40 млн гривень.**

**У 2022 році банки скоротили чистий прибуток на 68% до 24,7 млрд гривень.**

**У 2021 році прибуток банків становив рекордних 77,5 млрд гривень.**

**Коментар. Колосальний позитивний результат для системи, вражаючи рентабельність власного капіталу. Та проте не слід забувати про проблемні кредитні портфелі у ряду банків, зокрема державних «Укресімбанку» та «Укргазбанку», які потребуються значної до капіталізації.**

\*\*\*

**Чистий прибуток "Райффайзен Банку" за результатами першого кварталу 2023 року досяг 2,09 млрд грн порівняно зі збитком 114 млн грн за аналогічний період 2022 року, йдеться у повідомленні банку.**

**Доходи Райффайзен Банку за перший квартал поточного року склали 5,34 млрд грн порівняно з 3,22 млрд грн роком раніше (+65,8%).**

**Активи банку станом на 31 березня 2023 року досягли 168 млрд грн, з початку року вони зросли на 2,1 млрд грн, або на 1,3%. Зобов'язання становили 151,3 млрд грн (+0,4% з початку року).**

\*\*\*

**Колишні міноритарні акціонери ПрАТ "Полтавський гірничо-збагачувальний комбінат" (ПГЗК, Ferrexpo Poltava Mining, Горішні Плавні Полтавської обл.), найбільшого виробника залізрудних окатишів в Україні, який є основним активом швейцарської Ferrexpo AG, вимагають стягнути понад 136 млн грн заборгованості за примусовий викуп акцій ПГЗК у 2019 році.**

**Згідно з ухвалою Східного апеляційного господарського суду про відкриття апеляційного провадження від 20 квітня поточного року у справі 917/542/22, два позивачі вимагають від ПГЗК і Ferrexpo PLC (Лондон) стягнути солідарно з них 51 млн 695,682 тис. грн заборгованості та 84 млн 359,824 тис. грн заборгованості.**



KINTO

## ЩОДЕННИЙ ОГЛЯД РИНКУ АКЦІЙ

Розмір частки Ferrexpo в ПГЗК до викупу акцій був 99,11%, після викупу - 100%.

Ferrexpo заявило про примусовий викуп у міноритаріїв акцій у рамках процедури squeeze-out за ціною 34,24 грн кожна за їхньої номінальної вартості 9,96 грн - така інформація містилася в публічній безвідкличній вимозі, датованій 17 травня 2019 року.

**Коментар.** Загальна кількість акцій ПГЗК наразі 310 мільйонів, на момент викупу – 191 млн..

Було викуплено 1 686 913 акцій. Відповідно 136 млн. грн.. про які йдеться – це 80,65 грн. на викуплену акцію. Таким чином мова йде про загальну оцінку 114,89 грн за акцію. В 2016 році акції ПГЗК викупувались по 11 грн. за акцію.

\*\*\*

Господарський суд м. Києва за скаргою Фонду гарантування вкладів фізичних осіб (ФГВФО) визнав неправомірними дії державного виконавця, який відмовився прийняти до виконання рішення суду про арешт 50,3% часток у гірничо-збагачувальних комбінатах Ferrexpo, ухвалене як забезпечувальний захід за позовом Фонду про стягнення з Костянтина Жеваго як ексвласника виведеного з ринку банку "Фінанси та Кредит" 46 млрд грн.

Ціни акцій особливо не реагували поки на це рішення. Сьогодні біржі в Сполученому Королівстві не працюють.



\*\*\*

ПАТ "Укрнафта" в січні-березні 2023 року здійснило низку організаційно-технічних заходів на свердловинах, що дало змогу збільшити середньодобовий видобуток нафти на понад 100 тонн (на 2,5%) і нафтового газу - на 30 тис. куб. м.

**KINTO****ЩОДЕННИЙ ОГЛЯД РИНКУ АКЦІЙ**

Про це повідомляється в пресрелізі компанії із посиланням на допис директора ПАТ "Укрнафта" Сергія Корецького на його фейсбук-сторінці у п'ятницю.

За фактичними результатами першого кварталу 2023-го середньодобовий видобуток нафти ПАТ «Укрнафта» сягнув 3926 тонн. У 2022-му середньодобовий видобуток нафти становив 3 753 тонни.

\*\*\*

Представники ПАТ «Укрнафта» та «Укрзалізниця» провели спільну зустріч з командою найбільшої у світі інвестиційної компанії BlackRock, під управлінням якої знаходяться активи, що оцінюються у 8,6 трильйона доларів.

Про це повідомив директор ПАТ «Укрнафта» Сергій Корецький на своїй сторінці у соціальній мережі Facebook.

\*\*\*

Є ПОВІДОМЛЕННЯ про проведення дистанційних позачергових загальних зборів акціонерів Публічного акціонерного товариства «Центренерго».

Дата проведення позачергових загальних зборів (дата завершення голосування) - 05 червня 2023 року.

**Проект порядку денного та проект рішень (крім кумулятивного голосування)  
з кожного питання, включеного до проекту порядку денного**

**1. Визначення основних напрямів діяльності товариства на 2023 рік.**

*Проект рішення № 1:*

Затвердити основні напрями діяльності Товариства на 2023 рік, що додаються.

**13. Затвердження результатів фінансово-господарської діяльності товариства за 2022 рік та затвердження порядку покриття збитків Товариства.**

**Основні показники  
фінансово-господарської діяльності Товариства (тис. грн.)**

Найменування показника	Період	
	Звітний 2022 рік	Попередній 2021 рік
Усього активів	12 440 538	9 350 082
Основні засоби (за залишковою вартістю)	2 800 114	4 699 180
Запаси	1 035 233	1 539 815
Сумарна дебіторська заборгованість	5 681 320	1 690 962
Гроші та їх еквіваленти	5 222	245 172
Нерозподілений прибуток (непокритий збиток)	(8 942 803)	(1 914 109)
Власний капітал	(4 519 459)	2 509 235
Зареєстрований (пайовий/статутний) капітал	480 229	480 229
Довгострокові зобов'язання і забезпечення	693 874	843 830
Поточні зобов'язання і забезпечення	16 266 123	5 997 017
Чистий фінансовий результат: прибуток (збиток)	(7 235 420)	(1 033 911)
Середньорічна кількість акцій (шт.)	369 407 108	369 407 108
Чистий прибуток (збиток) на одну просту акцію (грн)	(19,34)	(2,68)



**KINTO**

Примітка. Цифри в дужках - це від'ємні значення.

\*\*\*

Існуючий ризик припинення або ускладнення роботи «зернового коридору», а також можливе продовження дії заборони на експорт продовольства в сусідні країни може суттєво скоротити валютні надходження до України. Таке застереження міститься у квітневому Інфляційному звіті Національного банку України (квітень 2023 року).

Як прогнозує НБУ, вказані сценарії погіршать перспективи експорту сільськогосподарської продукції з України та зменшать валютні надходження:

- на \$270 млн за місяць у разі продовження заборони на експорт продовольства в сусідні країни; - на \$290 млн за місяць
- у разі не поновлення дії «зернового коридору»;
- на \$800 млн за місяць - у разі одночасної дії обох обмежень (з урахуванням часткової переорієнтації на альтернативні шляхи постачання).

Також регулятор прогнозує, що можливе обмеження експорту тимчасово знизить продовольчу інфляцію в Україні за рахунок збільшення пропозиції на внутрішньому ринку.

«Але це ускладнить діяльність аграріїв та може змусити їх зменшувати посіви, що негативно вплине в подальшому на економічну активність та підвищить тиск на обмінний курс», - вказується у звіті.

\*\*\*

**Індекс цін на продовольство у квітні цього року склав 127,2 пункта, що на 0,6% вище за показник березня. До цього ціни у місячному вираженні знижувалися протягом року. Про це свідчать дані Продовольчої та сільськогосподарської організації ООН (ФАО).**

**У порівнянні з квітнем минулого року ціни були нижчими на 19,7%.**

Головними факторами невеликого зростання у квітні було різке підвищення індексу цін на цукор, а також підвищення індексу цін на м'ясо, тоді як індекси цін на зернові, молочну продукцію та олії продовжили зниження.

Індекс цін на м'ясо у квітні зріс на 1,3%. Але у річному вираженні збереглося зниження на 6,1%.

**Водночас світові ціни на м'ясо птиці відновили тенденцію до збільшення після дев'яти місяців падіння, оскільки зріс імпортовий попит з боку країн Азії, а в багатьох регіонах зберігається обмеженість пропозиції внаслідок широкого поширення спалахів пташиного грипу. Також зросли ціни на яловичину через скорочення пропозиції худоби, особливо в США.**

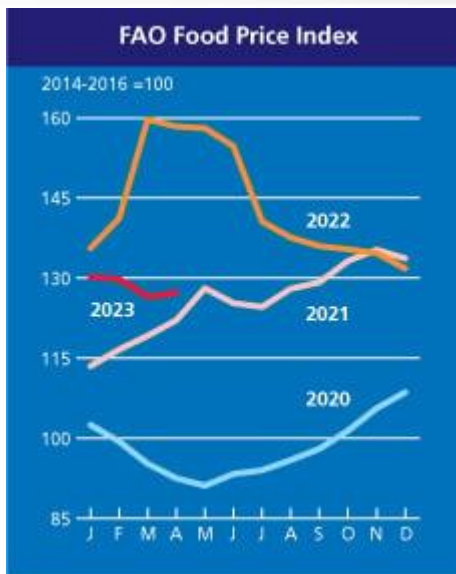
Індекс цін на зернові у квітні порівняно з березнем знизився на 1,7%, у річному вираженні — на 19,8%. У квітні світові ціни на пшеницю впали на 2,3%, досягнувши найнижчого рівня з липня 2021 року. Основними чинниками цього стали великі обсяги експортної пропозиції з боку РФ та Австралії. Світові ціни на кукурудзу впали на 3,2%, на ячмінь та сорго знизилися, відповідно, на 4,3% та 0,3%.

Індекс цін на олії у квітні порівняно з березнем знизився на 1,3%, падіння триває шостий місяць поспіль.



KINTO

## ЩОДЕННИЙ ОГЛЯД РИНКУ АКЦІЙ



\*\*\*

У квітні 2023 року порівняно з квітнем 2022 року продаж нових комерційних автомобілів збільшився майже втричі до 931 одиниці - найкращий результат за останні 13 місяців.

Про це йдеться в повідомленні асоціації "Укравтопром".

Порівняно з березнем продажі комерційних автомобілів збільшилися на 16%.

\*\*\*

Український маркетплейс DIM.RIA представив оновлений звіт власного аналітичного центру за квітень 2023 року. В дослідженні проаналізував стан ринку новобудов, ціни на житло в Україні та в столиці.

Станом на кінець квітня 2023 року, в Україні відкрито 73% відділів продажу новобудов. Протягом квітня в Україні здали в експлуатацію три новобудови, дві із них у Києві та одна у Львові. Також у квітні відновлено будівництво у дев'яти новобудовах.

Середня ціна новобудови за м<sup>2</sup> на кінець квітня у Києві становить 51 351 грн (враховуючи усі типи квартир за кількістю кімнат).

Станом на кінець квітня найвища середня ціна однокімнатної квартири на вторинному ринку зафіксована, традиційно, у Києві — 84 805 доларів США. Далі Львівська область — 57 520 доларів США та Закарпатська — 47 107 доларів США.

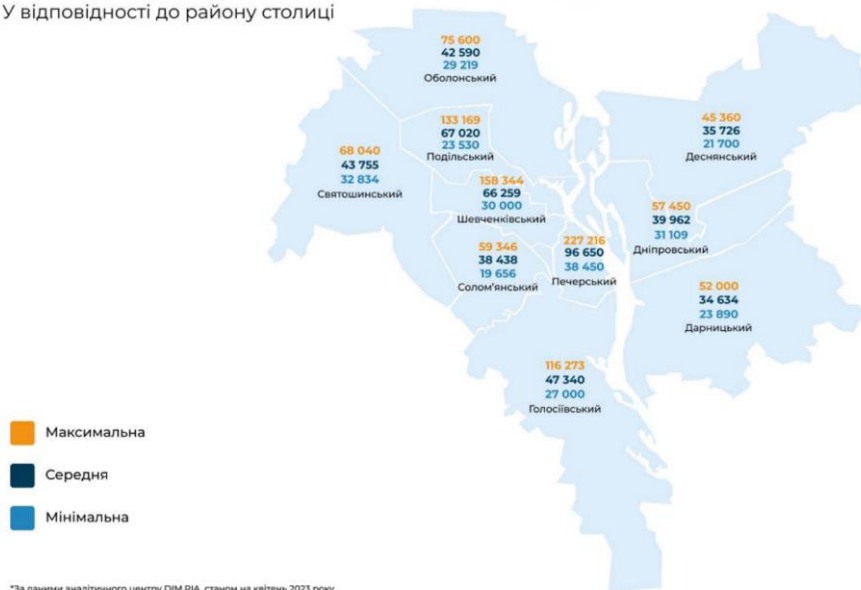


KINTO

## ЩОДЕННИЙ ОГЛЯД РИНКУ АКЦІЙ

### Вартість за м² у новобудові Києва грн

У відповідності до району столиці



\*\*\*

У квітні 2023 року кількість робочих місць в економіці Сполучених Штатів збільшилась на 253 тисячі, повідомило Міністерство праці США.

Експерти, опитані Bloomberg, у середньому очікували збільшення кількості робочих місць минулого місяця на 185 тисяч, респонденти Trading Economics – на 180 тисяч.

За переглянутими даними, у березні показник зріс на 165 тисяч, а не на 236 тисяч, як повідомлялося раніше.

Безробіття в США у квітні знизилось до 3,4% з березневих 3,5%. Аналітики чекали на ріст показника до 3,6%.

Середня погодинна оплата праці у приватному секторі у квітні підвищилася на 0,5% щодо попереднього місяця – до \$33,36. У річному вираженні показник збільшився на 4,4% (4,3% у березні). Аналітики в середньому очікували підвищення на 0,3% та 4,2% відповідно.

Середня тривалість робочого тижня залишилася на рівні 34,4 години, частка участі населення у робочій силі зросла – на рівні 62,6%.

Звіт був розцінений, як сильний, який зменшує шанси на послаблення грошово-кредитної політики ФРС США. Звіт сприяв суттєвому росту цін на нафту, а також фондових індексів США та світу.

\*\*\*

За даними FactSet ключові показники звітності корпорацій США станом на 5 травня 2023 року:

- За перший квартал 2023 року (85% компаній S&P 500 повідомили про фактичні результати), 79% компаній S&P 500 повідомили про вищий за (навмисне занижені) очікування прибуток на акцію, а 75% компаній S&P 500 повідомили про позитивний сюрприз в доходах (порівняно з навмисне заниженими очікуваннями).
- Зниження прибутків: за 1 квартал 2023 року змішане зниження прибутків (оприлюднені цифри та очікування по компаніям, які ще не публікували звітність) для індексу S&P 500 становить -2,2%. Якщо -2,2% є фактичним падінням за квартал, це буде другий квартал поспіль, коли є зниження прибутків індексу.
- Перегляд прибутків: 31 березня очікуване зниження прибутків за 1 квартал 2023 року становило -6,7%.

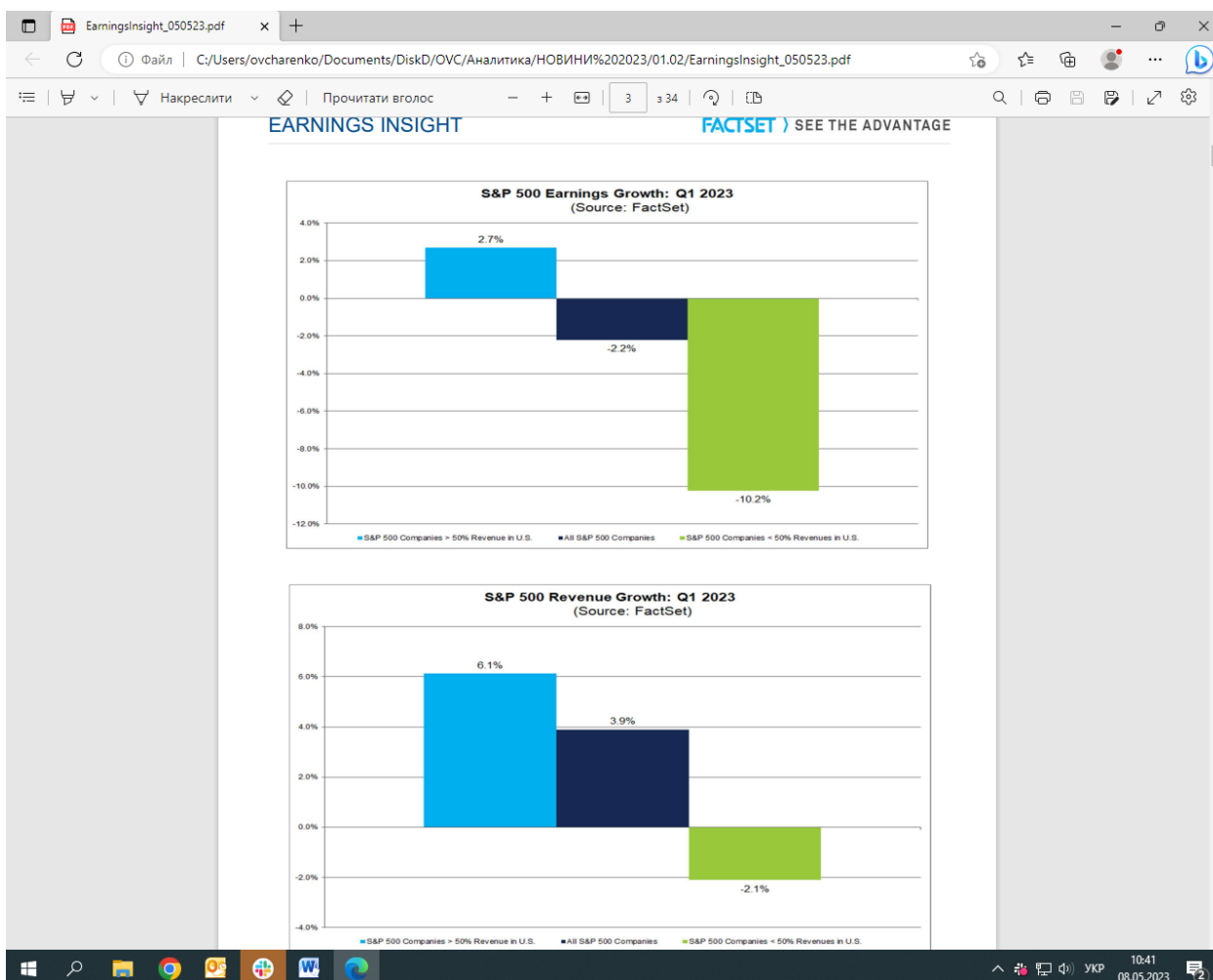




KINTO

## ЩОДЕННИЙ ОГЛЯД РИНКУ АКЦІЙ

- Прогноз щодо прибутків: для другого кварталу 2023 року 44 компанії S&P 500 опублікували негативний прогноз щодо прибутку на акцію, а 35 компаній S&P 500 опублікували позитивний прогноз щодо прибутку на акцію.
- Оцінка: форвардний 12-місячний коефіцієнт P/E для S&P 500 становить 17,7. Це співвідношення P/E нижче середнього за 5 років (18,6), але вище середнього за 10 років (17,3).



вул. Сагайдачного, 25-Б, 3 поверх, тел.: 044 390 57 60

Звертаємо Вашу увагу на те, що ця інформація є власністю ТОВ «КІНТО, Лтд» та відображає бачення ситуації на фондових ринках фахівцями компанії. ТОВ «КІНТО, Лтд» не надає жодних гарантій стосовно реалізації прогнозів та рекомендацій, викладених у цьому документі, та не бере на себе відповідальності за будь-які можливі наслідки використання цієї інформації, включаючи фінансові втрати, але не обмежуючись ними. Наведену інформацію в жодному разі не можна розглядати як рекомендацію на купівлю чи продаж цінних паперів, вона призначена лише для Вашого використання. Цю інформацію ТОВ «КІНТО, Лтд» надає за власний кошт, тому ця інформація в повному обсязі та в усіх частинах є об'єктом власності, володіння, користування та розпорядження ТОВ «КІНТО, Лтд».