



KINTO

ЩОДЕННИЙ ОГЛЯД РИНКУ АКЦІЙ

Кабінет Міністрів установив для господарських товариств, у статутному капіталі яких є корпоративні права держави, базовий норматив відрахування чистого прибутку за 2022 рік на виплату дивідендів до державного бюджету у розмірі 50%, за умови спрямування 30% чистого прибутку на відновлення пошкодженого майна та протидію збройній агресії Російської Федерації.

Про це йдеться в постанові уряду № 358 від 18 квітня.

Кабмін установив базовий норматив відрахування прибутку за 2022 рік на виплату дивідендів для державного Ощадного банку у розмірі 30%; для НАК "Нафтогаз України" - у розмірі 30%, а решту коштів від чистого прибутку доручив спрямовувати на закупівлю газу, що видобувається на території України; для "Укргідроенерго" - у розмірі 30% (за умови спрямування 50% чистого прибутку на відновлення зруйнованого та пошкодженого майна внаслідок ракетних ударів РФ).

Рада Національного банку України на засіданні у вівторок затвердила перерахування 79%, або 71,87 млрд грн прибутку центробанку за 2022 рік до державного бюджету, свідчить консолідована фінзвітність Нацбанку за 2022 рік, затверджена Радою НБУ 24 квітня.

Станом на 31 грудня 2022 року валюта балансу Нацбанку становила 1958,6 млрд грн, тоді як 2021 року вона становила 1 376,9 млрд грн.

Основні активи Нацбанку станом на кінець 2022 року становили цінні папери нерезидентів - 695,5 млрд грн., кошти та депозити в іноземній валюті - 241,5 млрд грн, цінні папери України - 757 млрд грн і кредити, надані банкам та іншим позичальниками - 40,8 млрд грн.

Агентство Fitch Ratings підтвердило довгостроковий рейтинг дефолту емітента Києва в іноземній валюті на рівні «СС», у національній — «ССС-». Про це повідомляється в прес-релізі агентства.

Місто виконує всі фінансові зобов'язання, ліквідність значно покращилася у 2022 році, а прямий борг міста скоротився відповідно до графіка погашення.

Агентство також зазначило, що Київ повністю погасив незабезпечений борг спеціальної фінансової компанії PRB Kyiv Finance Plc у 2022 році та не має іншого непогашеного боргу в іноземній валюті.

«Загальний борг Києва, включно з боргом муніципальних підприємств та безвідсоткові казначейські кредити, укладені до 2014 року, що підлягають списанню державою, зменшився до 6,16 млрд грн», — йдеться у повідомленні.

Фінансове становище Києва у 2022 році не погіршилося, операційний баланс був позитивним. Fitch припускає, що у 2023 році ситуація не зміниться, хоча ризики існують.

Аналіз показників якості кредитного портфеля банків України та потреби в додатковому капіталі на підставі їх місячної звітності кредитної якості згідно критеріїв НБУ (є ще й звітність по критеріям МСФЗ) станом на 01.03.2023.

В якості репера по класам активів вибрано резерви Райффайзен Банку.



KINTO

ЩОДЕННИЙ ОГЛЯД РИНКУ АКЦІЙ

=====ЗВЕДЕНА ТАБЛИЦЯ-КЛЮЧОВІ ПОКАЗНИКИ НАДІЙНОСТІ БАНКІВ УКРАЇНИ-2023-04-24 [Режим совместимости] - Microsoft Excel																		
АХ44 =\$(\$BD44+8R44)/\$BB44*100																		
	A	B	C	D	AQ	AR	AS	AT	AU	AV	AW	AX	AY	AZ	BA	BB	BC	
1																		
2																		
3					Кредитна якість кредитного портфелю і її вплив на капітал 01.03.2023, %													
4		№ з/п	NKB	Найменування банку	Дефіцит резервів до активів, мінім	Дефіцит резервів до активів, максим	Дефіцит резервів до активів, середній	H2 (з мінус дефіцит мін)	H2 (з мінус дефіцит макс.)	H2 (з мінус дефіцит сер.)	H3 (з мінус дефіцит мін)	H3 (з мінус дефіцит макс.)	H3 (з мінус дефіцит сер.)		АКТИВИ на 01.03.2023	АКТИВИ зважені на ризик на 01.03.2023	H2	
5				Норматив														
6				Банки з державною часткою														
7	1	63	46	АТ КБ "ПриватБанк"	4.4	-0.8	1.8	33.7	21.4	27.5	22.0	9.7	15.9		551 890 428	234 354 645	54 560 341	
8	2	62	6	АТ "Ощадбанк"	-1.8	-6.5	-4.1	10.7	0.5	5.6	6.9	-3.3	1.8		285 457 113	131 855 115	19 174 643	
9	3	1	2	АТ "Укресімбанк"	-4.5	-9.4	-7.0	-3.4	-16.0	-9.7	-7.3	-19.9	-13.6		252 081 145	99 052 292	7 991 997	
10	4	31	274	АБ "УКРГАЗБАНК"	-6.9	-11.6	-9.2	-1.4	-10.9	-6.1	-1.5	-10.9	-6.2		135 160 752	66 939 729	8 405 834	
11				Банки іноземних банківських груп														
12	5	3	36	АТ "Райффайзен Банк"	0.1	-1.7	-0.8	20.2	16.4	18.3	15.6	11.8	13.7		178 893 104	82 797 457	16 536 738	
13	6	20	136	АТ "УКРСИББАНК"	0.4	-0.4	0.0	48.3	45.1	46.7	31.4	28.2	29.8		112 207 316	29 480 696	13 798 576	
14	7	67	272	АТ "АЛЬФА-БАНК"	-2.4	-11.0	-6.7	8.2	-3.2	2.5	5.6	-5.7	-0.1		75 774 400	57 504 786	6 526 525	
15	8	36	296	АТ "ОТП БАНК"	0.2	-2.1	-1.0	31.9	26.5	29.2	19.6	14.2	16.9		88 352 748	37 834 907	11 935 350	
16	9	24	171	АТ "КРЕДІ АГРИКОЛЬ БАНК"	-1.0	-2.6	-1.8	16.7	12.9	14.8	14.1	10.3	12.2		78 485 098	34 723 053	6 545 187	
17	10	37	297	АТ "СПБАНК"	-1.7	-2.2	-2.0	18.1	13.0	15.5	0.9	-4.3	-1.7		57 965 159	5 988 028	2 062 036	
18	11	8	88	АТ "КРЕДОБАНК"	-2.8	-5.1	-3.9	18.6	12.7	15.7	15.3	9.5	12.4		39 433 712	15 702 162	4 007 910	
19	12	38	298	АТ "ПРОКРЕДИТ БАНК"	-3.0	-5.5	-4.2	11.8	7.3	9.5	7.6	3.1	5.4		33 391 473	18 530 092	3 183 565	
20	13	35	295	АТ "ІНГ Банк Україна"	-0.4	-1.8	-1.1	77.1	71.8	74.4	37.8	32.6	35.2		16 585 221	4 544 756	3 566 632	
21	14	23	153	АТ "ПРАВЕКС БАНК"	-1.4	-2.7	-2.0	12.1	9.3	10.7	10.9	8.1	9.5		10 025 913	4 607 428	697 428	
22	15	54	407	АТ "Дойче Банк ДБУ"	-0.7	-1.3	-1.0	83.4	77.5	80.5	47.0	41.1	44.0		5 601 604	611 615	549 691	
23	16	29	251	АТ "ПІРЕУС БАНК МКБ"	-0.7	-1.9	-1.3	18.5	16.0	17.2	18.2	15.69	17.0		5 829 988	2 739 459	547 362	
24	17	55	455	АТ "СЕБ КОРПОРАТИВНИЙ БАНК"	-0.3	-0.4	-0.3	114.7	114.0	114.4	56.0	55.3	55.6		5 378 149	543 313	638 493	
25	19	45	331	АТ "КРЕДИТІВЕСТ БАНК"	-4.1	-7.2	-5.6	23.9	18.8	21.4	22.2	17.1	19.6		2 092 013	1 258 998	386 859	
26	20	44	329	АТ "КРЕДИТ ЄВРОПА БАНК"	-8.5	-11.8	-10.2	120.3	105.2	112.8	59.7	44.5	52.1		1 037 824	227 392	361 955	
27				Банки з приватним капіталом														
28	21	15	115	АТ "ПУМБ"	-0.1	-3.7	-1.9	19.3	12.7	16.0	11.7	5.1	8.4		110 996 808	61 629 624	11 945 442	
29	22	66	242	АТ "УНІВЕРСАЛ БАНК"	0.8	-1.0	-0.1	27.2	23.2	25.2	18.0	14.0	16.0		86 781 174	40 206 551	10 210 453	
30	23	13	106	Акціонерний банк "Південний"	-2.4	-5.6	-4.0	16.2	8.8	12.5	7.1	-0.4	3.4		46 331 096	19 276 399	4 264 373	
31	24	6	62	АТ "ТАСКОМБАНК"	-5.0	-10.1	-7.5	8.9	0.2	4.6	5.1	-3.6	0.7		28 737 349	16 958 679	2 946 935	
32	25	30	270	АТ "БАНК КРЕДИТ ДНІПРО"	-0.7	-3.9	-2.3	26.2	16.5	21.3	20.0	10.3	15.1		17 615 190	5 820 702	1 654 676	
33	26	39	305	ПАТ "БАНК ВОСТОК"	-2.9	-5.0	-3.9	14.7	10.7	12.7	6.8	2.8	4.8		19 507 862	10 364 883	2 086 501	
34	27	64	96	АТ "А- БАНК"	1.6	-3.1	-0.8	24.8	16.4	20.6	19.1	10.7	14.9		19 597 075	10 927 303	2 400 711	
35	28	12	105	ПАТ "МТБ БАНК"	-6.1	-8.8	-7.4	4.1	-1.2	1.5	-0.1	-5.4	-2.8		11 439 044	5 930 972	939 446	
36	29	51	392	ПуАТ "КБ "АКОРДБАНК"	0.2	-1.4	-0.6	16.3	8.6	12.5	16.0	8.3	12.2		11 228 363	2 453 210	372 400	
37	30	2	29	АТ "БАНК АЛЬЯНС"	-0.9	-3.9	-2.4	14.1	9.0	11.6	6.5	1.4	3.9		10 799 226	6 134 612	968 037	
38	31	50	389	АТ "МІБ"	-1.6	-3.7	-2.6	14.7	6.4	10.6	13.7	5.3	9.5		7 951 155	1 960 875	416 835	
39	32	9	91	АТ АКБ "Львів"	-6.3	-8.8	-7.6	5.8	2.0	3.9	0.1	-3.7	-1.8		7 718 666	5 193 886	788 385	
40	33	27	240	АТ "КІБ"	-9.5	-13.8	-11.6	-1.6	-10.9	-6.2	-7.1	-16.4	-11.7		6 743 604	3 132 274	587 178	
0. Зведена! 1 Кредити та їх якість / Лист4 / Лист5 / Лист6 / Лист7 / Лист8 /																		
Готово																		

Опубліковане оголошення про збори акціонерів АТ «Прикарпаттяобленерго», які відбудуться 26 травня 2023 дистанційно.

До зборів опубліковано окремі фінансові показники. Звертає на себе увагу хороший, як для військового часу прибуток товариства 2,12 гривень на акцію. Виходячи з цього показника та поточних ринкових коефіцієнтів компаній з бізнесом в Україні, які котуються на закордонних біржах справедливую ціну акції АТ «Прикарпаттяобленерго» на сьогодні дуже грубо можна оцінити у 3 гривні за акцію, після припинення бойових дій – 6 гривень за акцію, а пізніше істотно вище.



KINTO

ЩОДЕННИЙ ОГЛЯД РИНКУ АКЦІЙ

2023-04-24 Прикарпаттяобленерго

Загальна кількість голосуючих акцій, станом на дату складання переліку осіб, яким надсилається повідомлення про проведення загальних зборів - 87 015 249 шт.

Основні показники фінансово-господарської діяльності підприємства (тис. грн.)

Найменування показника	Період	
	звітний	попередній
Усього активів	4 417 122	4 195 435
Основні засоби (за залишковою вартістю)	36 214	37 161
Запаси	57 007	31 710
Сумарна дебіторська заборгованість	534 868	330 326
Гроші та їх еквіваленти	65 731	9 360
Нерозподілений прибуток (непокритий збиток)	1 169 562	924 641
Власний капітал	3 336 037	3 100 226
Зареєстрований (пайовий/статутний) капітал	25 909	25 909
Довгострокові зобов'язання і забезпечення	413 308	420 902
Поточні зобов'язання і забезпечення	667 777	674 307
Чистий фінансовий результат: прибуток (збиток)	220 621	336 476
Середньорічна кількість акцій (шт.)	103 635 500	103 635 500
Чистий прибуток (збиток) на одну просту акцію (грн)	2,128816683	3,246715652

Наглядова рада АТ «Прикарпаттяобленерго»

16:37 24.04.2023

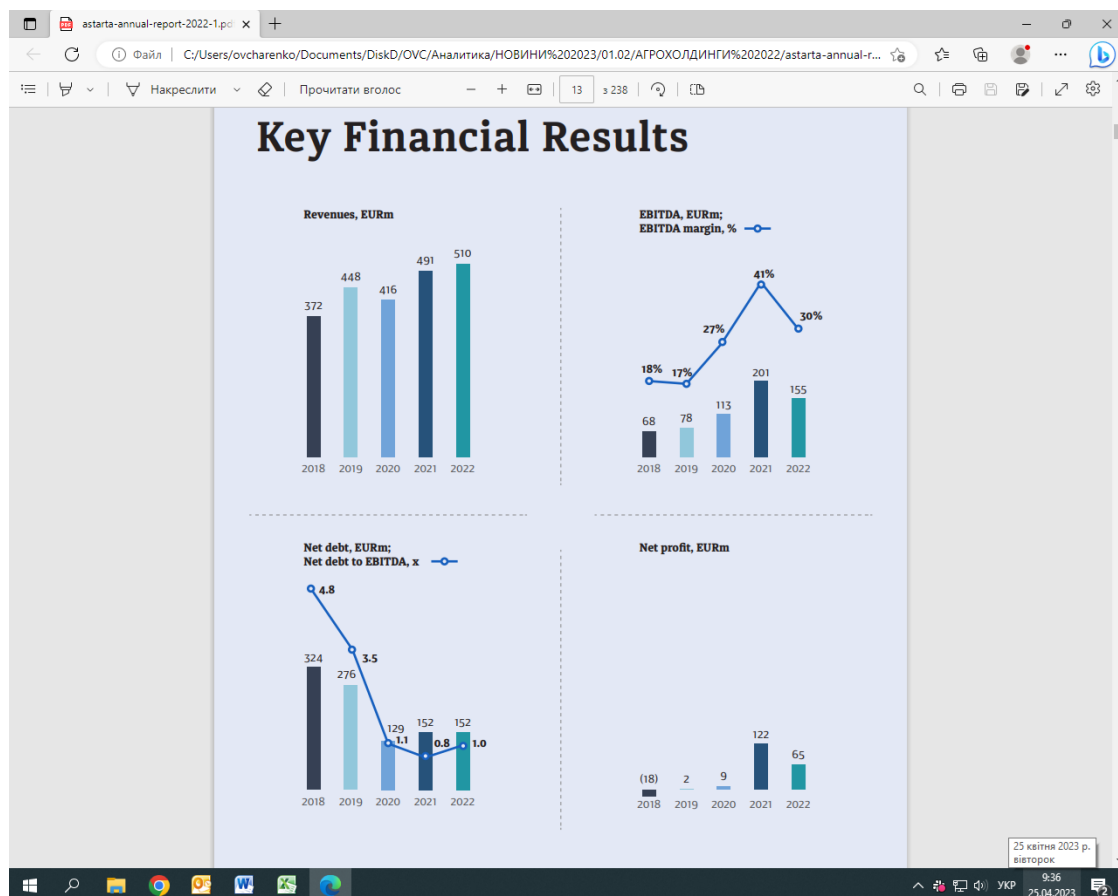
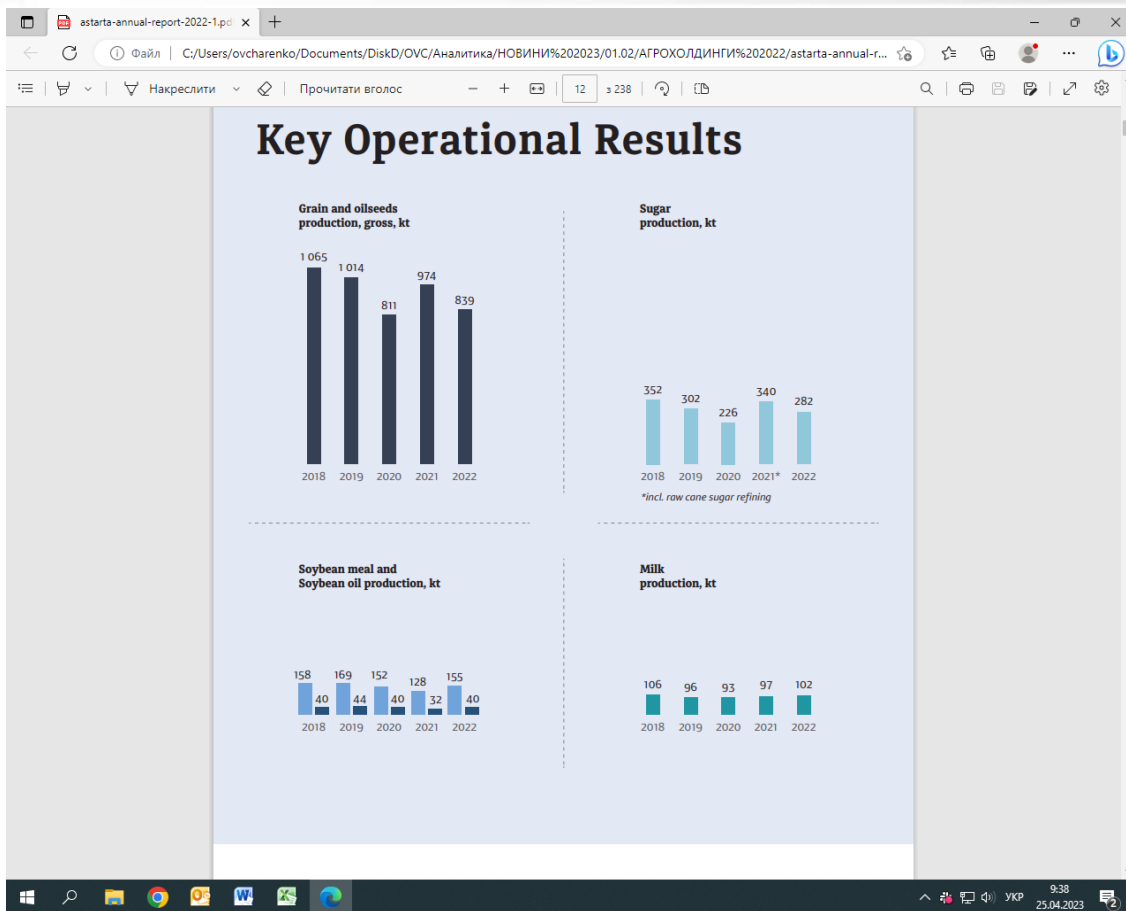
24.04.2023 опублікований річний звіт «Астарти».

Показники компанії, як для військового стану хороші. Компанія прибуткова, вільний грошовий потік позитивний і значимий незважаючи на збільшення капіталовкладень, борг невеликий у відносних координатах набагато менший, ніж у «Кернела» та МХП (хоча він на відміну від Ferrexpo він, якщо брати чистий борг є), зниження виробничих показників незначне, суттєвої втрати активів від війни – немає.



KINTO

ЩОДЕННИЙ ОГЛЯД РИНКУ АКЦІЙ





KINTO

ЩОДЕННИЙ ОГЛЯД РИНКУ АКЦІЙ

Фонд гарантування вкладів фізичних осіб (ФГВФО) подав скаргу на дії старшого державного виконавця Горішньоплавнівського відділу держвиконавчої служби в Кременчуцькому районі Полтавської області Східного міжрегіонального управління Міністерства юстиції у справі про стягнення з ліквідованого банку "Фінанси та Кредит" Костянтина Жеваго 46 млрд грн. Розгляд скарги призначено на 26 квітня поточного року.

Раніше господарський суд Києва за заявою ФГВФО заарештував активи власника АТ "Банк "Фінанси та Кредит" Костянтина Жеваго в рамках забезпечення позову про відшкодування збитків банку та його кредиторів на суму майже 46 млрд грн, йдеться про 50,3% від статутного капіталу трьох підприємств: ПрАТ "Полтавський ГЗК", ТОВ "Єристівський ГЗК" і ТОВ "Біланівський ГЗК", які опосередковано належать Костянтину Жеваго через Ferrexpo.

Згідно з ухвалою суду від 3 березня 2023 року, боржниками за цією ухвалою є: ПрАТ "Полтавський ГЗК", ТОВ "Єристівський ГЗК", ТОВ "Біланівський ГЗК", компанія Ferrexpo AG (Швейцарія), компанія Ferrexpo Plc (Велика Британія), компанія Fevamotinico SaRL (Люксембург), компанія Minco Trust (Сінгапур).

У березні 2016 року ліквідатор банку звернувся із заявою про злочин через списання з коррахунків у Meinl Bank AG і Bank Frick & Co AG коштів банку на \$113 млн нібито за неповернення компанії Nasterno Commercial Ltd. кредитів цим банкам під заставу на коррахунках ПАТ "Банк "Фінанси та Кредит".

Котирування акцій компанії Ferrexpo plc (Велика Британія), що контролює Полтавський та Єристівський гірничо-збагачувальні комбінати (обидва - Горішні Плавні, Полтавська область), продовжили падіння 3-й тиждень поспіль і з 17 по 21 квітня знизилися на 3,3%, або на 0,038 фунта стерлінгів за акцію, до 1,128 фунта стерлінгів/акція.

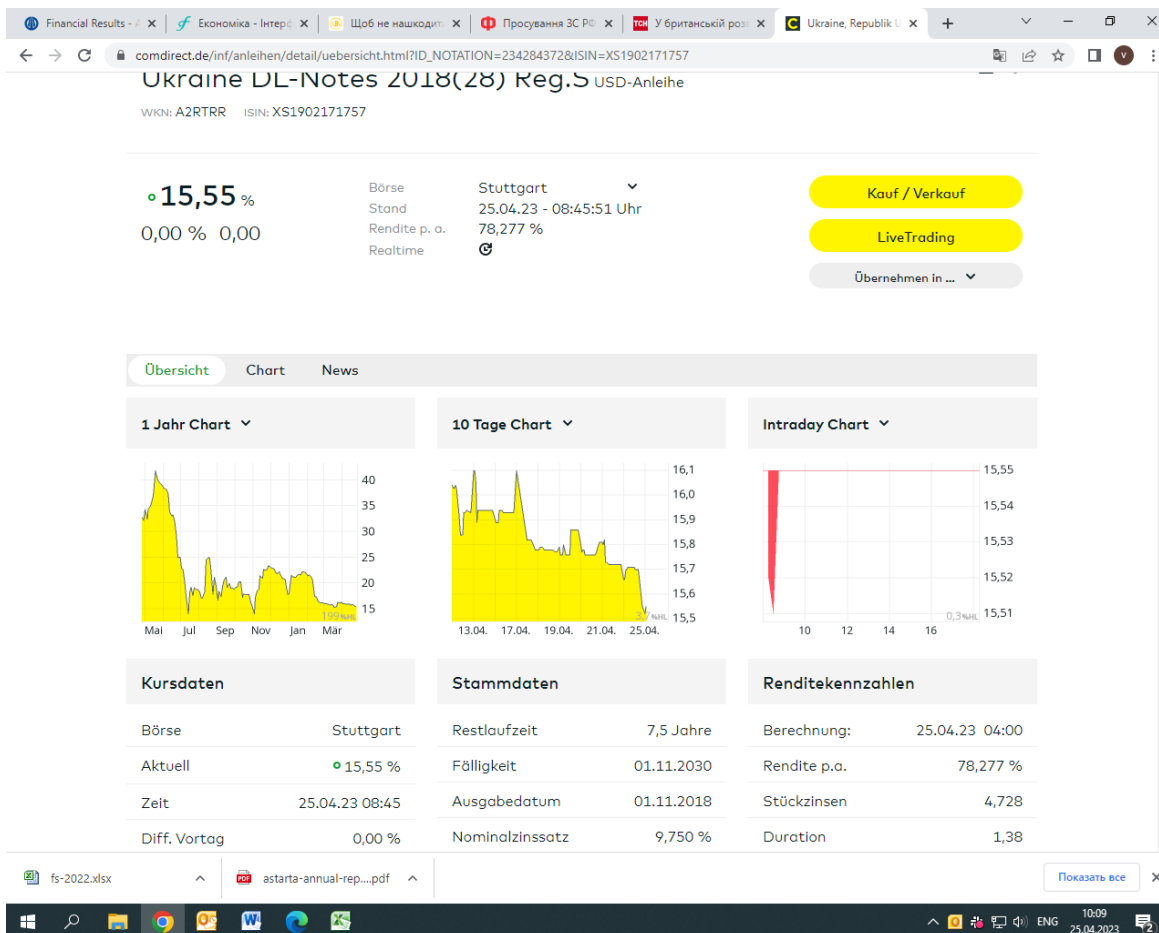
Динаміка ціни акцій Ferrexpo, на відміну від ціни акцій МХП та «Кернела» дуже добре корелює з динамікою цін українських євробондів (три графіки нижче). Ціна останніх непогано корелює з динамікою широкого американського фондового індексу S&P 500, однак має і власні фактори. Ціна акцій Ferrexpo дуже добре повторює ці фактори.

Однак на ціну акцій Ferrexpo має надзвичайно великий вплив динаміка сітових цін на залізну руду. Останні знижуються.



KINTO

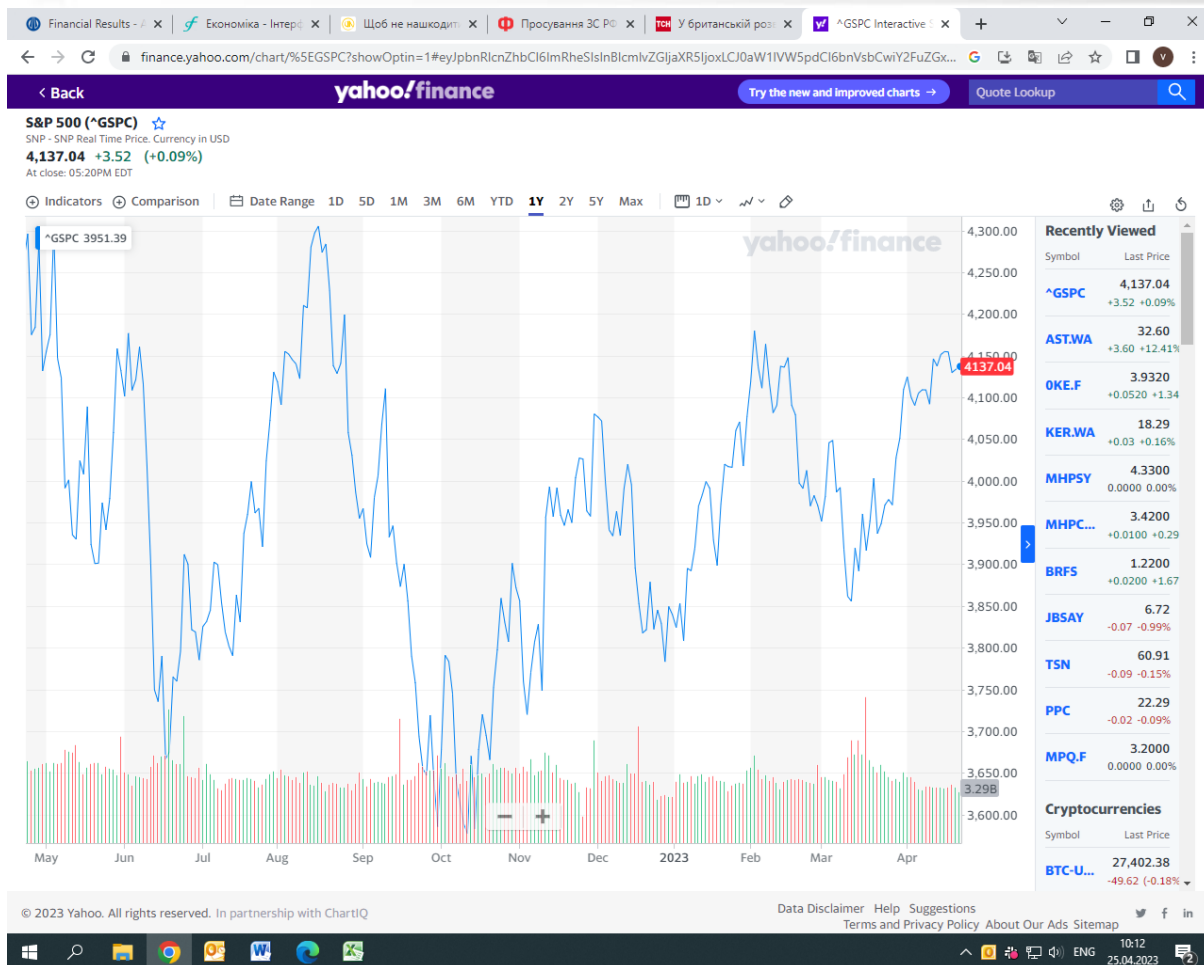
ЩОДЕННИЙ ОГЛЯД РИНКУ АКЦІЙ





KINTO

ЩОДЕННИЙ ОГЛЯД РИНКУ АКЦІЙ



Суд заарештував корпоративні права дружини підозрюваного в державній зраді колишнього народного депутата України Віктора Медведчука Оксани Марченко в АТ "Запорізький завод феросплавів" загальною вартістю понад 1 млрд грн, повідомляється на сайті Служби безпеки України у вівторок. Рішення суду стосується 13,7% акцій підприємства, якими дружина Медведчука володіє через чотири офшорні компанії.

Перехід акцій підприємства в державну власність дає міноритарним акціонерам невелику додаткову надію на збільшення прибутковості підприємства, як це і досить радикально відбулось з «Укрнафтою». Однак невеликий розмір пакета, звичайно, не може грати таку роль, як повне поточне державне управління «Укрнафтою».

вул. Сагайдачного, 25-Б, 3 поверх, тел.: 044 246 73 50

Звертаємо Вашу увагу на те, що ця інформація є власністю ТОВ «КІНТО, Лтд» та відображає бачення ситуації на фондових ринках фахівцями компанії. ТОВ «КІНТО, Лтд» не надає жодних гарантій стосовно реалізації прогнозів та рекомендацій, викладених у цьому документі, та не бере на себе відповідальності за будь-які можливі наслідки використання цієї інформації, включаючи фінансові втрати, але не обмежуючись ними. Наведену інформацію в жодному разі не можна розглядати як рекомендацію на купівлю чи продаж цінних паперів, вона призначена лише для Вашого використання. Цю інформацію ТОВ «КІНТО, Лтд» надає за власний кошт, тому ця інформація в повному обсязі та в усіх частинах є об'єктом власності, володіння, користування та розпорядження ТОВ «КІНТО, Лтд».