



KINTO

ЩОДЕННИЙ ОГЛЯД РИНКУ АКЦІЙ

Міжнародні резерви України станом на 1 квітня 2023 року, за попередніми даними, становили \$31,878 млрд, що на 10%, або на \$3 млрд більше порівняно з лютим 2023 року за рахунок надходжень від міжнародних партнерів повідомив НБУ.

Такий обсяг резервів є рекордним за останні 11 років.

Міністерство цифрової трансформації додало в «Дію» нову військову облигацію — ОВДП «Ялта». Про це повідомляє пресслужба Мінцифри.

Світовий банк прогнозує, ВВП України після падіння на 29,2% торік цього року зросте на 0,5%, а наступного року – на 3,5%. Водночас у січні цього року банк очікував швидшого зростання: на 3,3% у 2023 році й на 4,1% у 2024-му.

Про це йдеться в оновленому Економічному огляді регіону від Світового банку.

Світовий банк уперше оприлюднив прогноз на 2025 рік, який передбачає прискорення зростання до 6,5%.

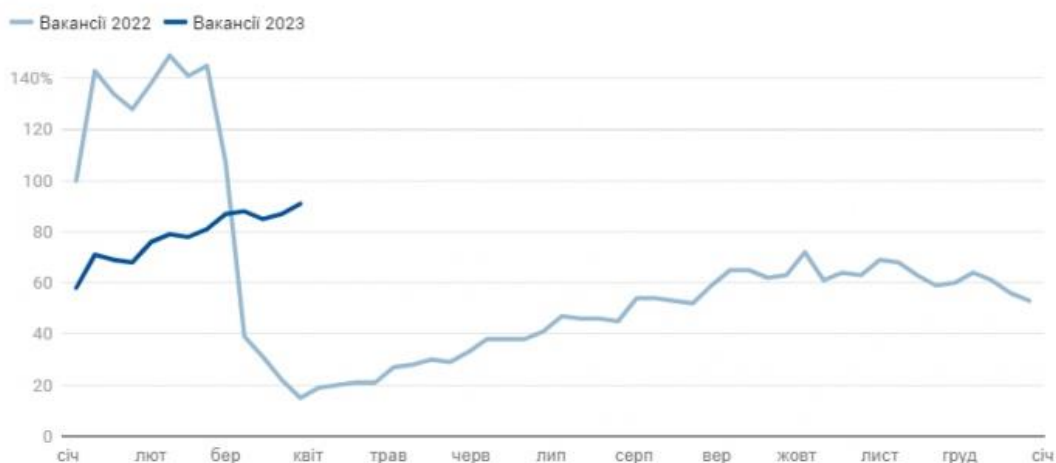
Ринок праці продовжує демонструвати позитивну динаміку зростання: кількість вакансій у березні зросла на 14% до лютого та досягла майже 75,6 тис.

Такими є основні результати представленого в четвер регулярного дослідження ринку праці від Work.ua.

Згідно з ним, кількість вакансій щодо довоєнного рівня 2022 року становить майже 75%, якщо порівняти з показниками 2021 року – 91%.

Кількість вакансій поступово зростає

Нові вакансії, перший тиждень 2022 = 100%



Дані: Синтетичні індекси кількості нових вакансій, перший тиждень 2022 року = 100%, за даними rabota.ua та work.ua, розрахунки ЦЕС

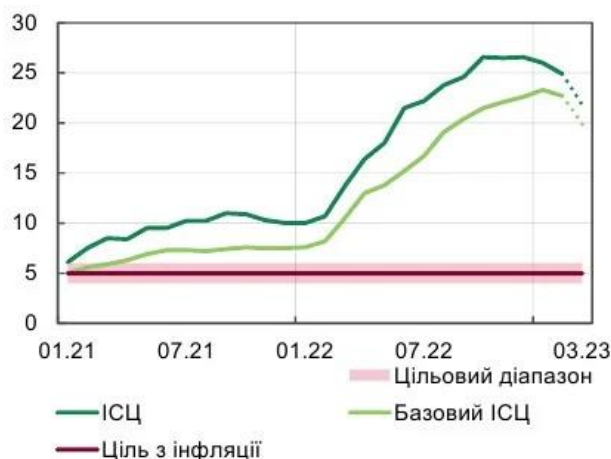


KINTO

ЩОДЕННИЙ ОГЛЯД РИНКУ АКЦІЙ

У лютому 2023 року споживча інфляція в Україні знизилася до 24,9% у річному вимірі. За оцінками Національного банку, сповільнення зростання цін тривало і в березні. Про це йдеться в **Макроекономічному та монетарному огляді НБУ**, повідомляє РБК-Україна.

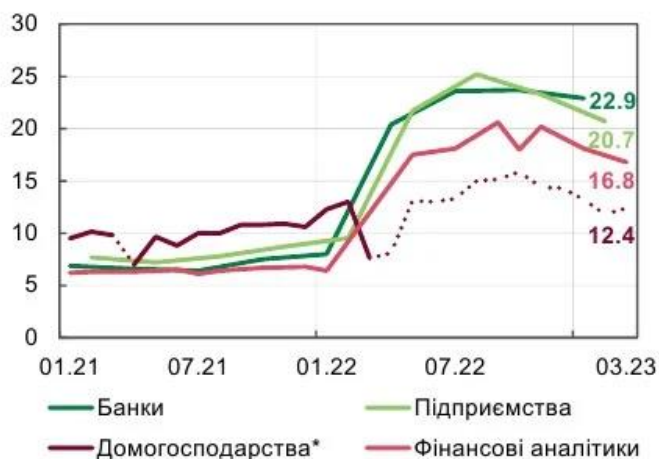
Інфляція* та інфляційна ціль, % р/р



* Березень – за даними наукасту.

Джерело: ДССУ, розрахунки НБУ.

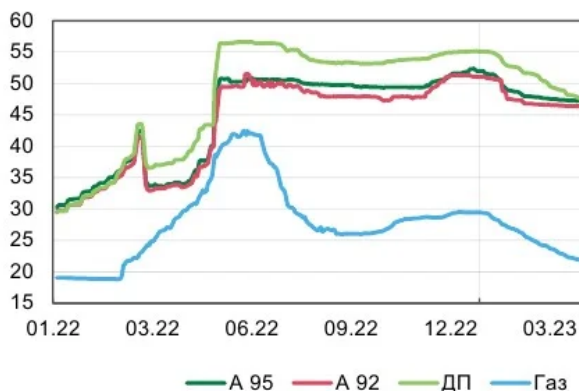
Інфляційні очікування на наступні 12 місяців, %



* Пунктирні лінії – зміна методу опитування на телефонне.

Джерело: НБУ, GfK Ukraine, Info Sapiens.

Ціни на пальне, грн/л





ЩОДЕННИЙ ОГЛЯД РИНКУ АКЦІЙ

На сайті НБУ два дні назад з'явилися оборотно-сальдові баланси банків України станом на 01.03.2023. Ці зведені дані публікуються кожен з затримкою трохи більше 1 місяця (на сайтах окремих банків їх можна знайти раніше, однак обробка цієї інформації в такому разі займе багато часу, на відміну від швидкої обробки по одній таблиці – Займає кілька годин).

Дані показують доволі благополучну ситуацію в банківському секторі України.

З позицій цієї інформації, варто відзначити стійку позицію державних «Приватбанку», непогану «Ощадбанку», хорошу ситуацію в Райффазен Банку.

Звіт показує доволі проблемну ситуацію з операційними показниками «Укресімбанку» (хоча і не критичну) та проблеми кількох невеликих банків.

Місячні дані банків, хоча не містять кілька важливих показників, доволі достатні, щоб оцінити стан банків. Їх можна розбити на три групи: виконання нормативів НБУ, добротнo-сальдові баланси банків, які дають важливу інформацію про операційні показники банків та кредитну якість портфеля. В цілому разом три блока при аналізі окремих показників блока достатні, щоб скласти дуже хороше уявлення про фінансовий стан, проблеми та перспективи окремих банків.

ЗВЕДЕННЯ ТАБЛИЦІ-КЛЮЧОВІ ПОКАЗНИКИ НАДІЙНОСТІ БАНКІВ УКРАЇНИ-2023-04-06 [Резим совместимости] - Microsoft Excel																	
Ф6																	
A	B	C	D	E	W	X	Y	Z	AA	AB	AC	AD	AE	AF	AG	AH	AI
Фінансові результати до активів, 2 міс. 2023										Фінансові результати до активів, 2 міс. 2022				Фінансові результати до активів, 2 міс. 2021			
№ з/п	NKB	Найменування банку		МФО	Результ. 2-х місяців	Відрах. До резервів	Чисті проценти і комісійні доходи	та мінус адміністр. витрати	Результ. - відрах. до рез.	Результ. 2-х місяців	Відрах. До резервів	Чисті проценти і комісійні доходи	та мінус адміністр. витрати	Результ. - відрах. до рез.	Результ. з початку року	Результ. До резервів	Чисті проценти і комісійні доходи
Норматив					січ-лют.	січ-лют.	січ-лют.	січ-лют.	січ-лют.	жовт-лис.	жовт-лис.	жовт-лис.	жовт-лис.	жовт-лис.	11 міс.	11 міс.	11 міс.
Банки з державною часткою																	
1	63	46	АТ "КБ "Приватбанк"	305299	1,58	-0,13	2,29	1,82	1,71	1,80	-0,16	2,15	1,61	1,96	4,5	-3,7	10
2	62	6	АТ "Ощадбанк"	300465	0,65	0,17	1,45	0,80	0,48	0,45	-0,35	1,32	0,65	-0,10	0,6	-4,1	7
3	1	2	АТ "Укресінбанк"	322313	0,17	0,14	0,19	0,03	0,03	0,10	-0,14	0,27	0,09	0,24	-3,4	-5,0	2
4	31	274	АБ "УКРГАЗБАНК"	320478	0,36	0,03	0,70	0,18	0,33	-0,28	-0,73	1,03	0,44	0,45	-2,8	-4,9	4
Банки іноземних банківських груп																	
5	3	36	АТ "Райффайзен Банк"	300335	0,95	-0,24	1,75	1,13	1,19	0,25	-1,33	1,51	1,07	1,57	1,7	-4,1	6
6	20	136	АТ "УКРСІББАНК"	351005	1,08	-0,08	1,98	1,36	1,15	1,17	-0,38	1,87	1,33	1,55	3,2	-2,7	8
7	67	272	АТ "АЛЬФА-БАНК"	300346	1,06	-0,01	1,62	0,61	1,08	-0,95	-2,68	3,05	1,25	1,73	-6,8	-15,4	12
8	36	296	АТ "ОТП БАНК"	300528	1,18	-0,04	1,80	1,36	1,22	0,55	-0,94	0,99	0,77	1,49	0,5	-5,9	8
9	24	171	АТ "КРЕДІ АГРИКОЛЬ БАНК"	300614	0,08	-1,12	1,62	1,19	1,20	0,05	-1,22	1,59	1,24	1,27	0,1	-5,6	7
10	37	297	АТ "СПІВБАНК"	300584	1,71	0,11	2,06	1,90	1,59	1,75	0,13	1,44	1,37	1,62	4,5	-1,3	7
11	8	88	АТ "КРЕДОБАНК"	325365	0,63	-0,32	1,02	0,91	0,95	0,35	-0,75	1,11	0,67	1,10	0,5	-4,0	6
12	38	298	АТ "ПРОКРЕДИТ БАНК"	320984	0,53	0,09	1,03	0,69	0,45	-0,11	-0,83	0,96	0,64	0,72	-4,4	-8,2	4
13	35	295	АТ "ІНГ Банк Україна"	300539	1,53	0,04	2,03	1,80	1,49	1,50	0,01	1,31	1,14	1,49	2,2	-3,6	7
14	23	153	АТ "ПРАВЕКС БАНК"	380838	0,13	0,32	1,08	-0,12	-0,18	-1,76	-1,76	1,04	0,07	0,00	-3,8	-3,0	5
15	54	407	АТ "Дойче Банк ДБУ"	380731	1,09	0,00	1,45	1,13	1,09	1,15	0,03	1,78	1,36	1,11	3,3	0,0	5
16	29	251	АТ "ПІРЕУС БАНК МББ"	300658	0,41	-0,05	1,50	0,50	0,46	0,54	-0,15	1,07	0,45	0,68	-1,7	-3,7	8
17	55	455	АТ "СБС КОРПОРАТИВНИЙ БАНК"	380797	1,06	0,01	1,56	1,27	1,05	1,21	0,00	1,31	1,14	1,21	3,4	0,0	5
18	45	331	АТ "КРЕДИТІВЕСТ БАНК"	380441	0,19	0,06	0,99	0,18	1,03	0,22	0,12	0,72	0,06	0,10	-0,3	-1,4	4
19	44	329	АТ "КРЕДИТ ЕВРОПА БАНК"	380366	2,97	0,87	2,41	1,66	2,10	1,07	-0,41	2,41	1,36	1,48	-11,0	-15,7	5
Банки з приватним капіталом																	
20	15	115	АТ "ПУМБ"	334851	0,90	-0,10	1,75	0,94	1,00	0,11	-1,34	1,24	0,74	1,45	0,2	-7,3	9
21	26	242	АТ "УНІВЕРСАЛ БАНК"	322001	0,84	-0,46	2,18	1,74	1,30	1,23	-0,57	1,49	1,26	1,80	2,3	-7,9	10
22	13	106	Акціонерний банк "Підприємний"	328209	0,53	-0,17	1,22	0,64	0,69	0,49	-0,70	0,66	0,45	1,19	1,3	-4,1	7
23	6	62	АТ "ТАСКОМБАНК"	339500	0,13	-0,70	1,42	0,60	0,83	0,02	-0,57	1,20	0,52	0,59	0,1	-7,2	8
24	30	270	АТ "БАНК КРЕДИТ ДНІПРО"	305749	0,96	0,17	0,94	0,38	0,78	-0,28	-0,63	0,91	0,20	0,35	0,4	-3,8	4
25	36	395	ПАТ "БАНК ВОСТОК"	307123	0,76	-0,28	1,77	0,86	1,04	0,33	-0,47	1,49	0,70	0,79	1,2	-4,2	8
26	64	96	АТ "А - БАНК"	307770	0,50	-1,31	2,21	1,15	1,81	0,42	-1,93	2,11	1,10	2,35	1,1	-16,2	19
27	12	105	ПАТ "МІБ БАНК"	328168	0,15	-0,94	1,48	0,52	1,09	0,01	-0,69	0,60	1,42	0,70	0,1	-3,6	6
28	51	392	ПУАТ "КБ "АКОРДБАНК"	380634	0,05	-0,11	1,50	0,12	0,15	0,01	0,09	6,06	2,70	-0,08	0,0	-2,2	6
29	30	2	АБ "БАНК АЛЬЯНС"	300119	-0,23	-0,35	0,80	0,24	0,12	2,33	-1,39	-4,56	-4,40	4,32	2,6	-4,7	0
30	50	389	АТ "МІБ"	380582	0,02	-0,39	0,53	0,20	0,41	0,13	-0,81	-8,51	-7,79	0,94	0,0	-6,4	7
31	32	9	АТ "АКБ "Львів"	325268	0,39	-0,20	1,38	0,66	0,59	1,22	0,09	6,61	4,62	1,13	2,1	-1,2	7
32	37	240	АТ "КІВ"	322540	0,14	-0,12	1,37	0,31	0,26	0,91	-1,04	9,83	7,97	1,95	2,7	-5,0	15
33	58	553	АТ "БАНК АВАНГАРД"	380946	1,89	0,60	1,81	1,72	1,29	0,00	0,58	-1,68	0,50	-0,58	0,0	-1,8	8
34	38	386	АТ "КБ "ТІОБУС"	380526	0,96	-0,37	1,54	0,13	1,33	0,16	-0,45	-26,14	-25,61	0,62	-1,0	-3,7	8
35	66	142	АТ "Ідеа Банк"	336310	1,89	-1,92	6,40	4,35	3,82	-5,46	-12,17	42,19	36,95	6,71	-10,5	-47,5	45
36	11	101	АКБ "ІНДУСТРІАЛБАНК"	313849	4,55	5,23	0,33	-0,97	-0,68	-0,13	0,23	-13,36	-13,70	-0,36	-4,1	-5,4	3
37	39	288	АБ "КЛІРИНГОВИЙ ДІМ"	300647	1,40	0,09	1,87	1,28	1,31	1,16	0,16	-1,53	-1,83	0,99	2,2	-2,7	8
38	40	326	АТ "АКБ "КОНКОРД"	307350	0,58	-1,51	4,19	2,63	2,09	1,83	0,30	0,90	0,54	1,54	4,3	-3,1	20
39	41	113	АТ "Полтава-банк"	331489	0,69	-0,25	1,87	1,09	0,95	0,01	-1,14	3,38	2,94	1,14	0,8	-2,8	8
40	42	49	АТ "БАНК ІНВЕСТИЦІЙ ТА ЗАОПІЛЧЕННЯ"	280204	0,45	0,20	1,34	0,30	0,46	0,40	0,04	4,44	3,44	0,44	0,4	1,0	6
0. Зведена! 1. Кредити та їх якість																	
Лист4 Лист5 Лист6 Лист7 Лист8																	
Готово																	



ЗВЕДЕННЯ ТАБЛИЦІ-КЛЮЧОВІ ПОКАЗНИКИ НАДІЙНОСТІ БАНКІВ УКРАЇНИ-2023-04-06 [Режим совместности] - Microsoft Excel																
Файл Главная Вставка Разметка страницы Формулы Данные Рецензирование Вид																
W81 fx																
A	B	C	D	E	F	G	H	I	J	K	L	M	N	O	P	Q
Виконання основних нормативів на 01.03.2023																
№ з/п	NKB	Найменування банку	МФО	Системно важливі банки (Свб)	Ощадні банки	АКТИВИ на 01.03.2022	LCR _{вв}	NSFR	Кредити НБУ до активів	H2	H3	Зміна за 3-и місяця	LCR _{вв}	NSFR		
							>=100 %	>=100 %	на 01.03.2022	>=10 %	>= 7 %	H2	H3	>=100 %	>=100 %	
Банки з державною часткою																
1	63	46	АТ КБ "ПриватБанк"	305299	Свб	CO6	551 890 428	526.89	178.49	0.0	23.28	11.65	-1.09	-0.55	305.12	171.04
2	62	6	АТ "Ощадбанк"	300465	Свб	CO6	285 457 113	304.14	191.84	0.0	14.54	10.73	0.16	-0.14	315.33	170.46
3	1	2	АТ "Укресімбанк"	322313	Свб		252 081 145	286.19	146.25	7.3	8.07	4.17	0.67	0.46	181.84	117.55
4	31	274	АБ "УКРГАЗБАНК"	320478	Свб		135 160 752	169.21	122.71	0.7	12.56	12.47	1.68	1.68	144.67	114.11
Банки іноземних банківських груп																
5	3	36	АТ "Райффайзен Банк"	300335	Свб		178 893 104	368.70	173.67	0.0	19.97	15.40	3.76	0.62	321.69	156.35
6	20	136	АТ "УКРСИББАНК"	351005	Свб		112 207 316	584.25	359.79	0.0	46.81	29.85	7.07	1.88	305.65	301.74
7	67	272	АТ "АЛЬФА-БАНК"	300346	Свб	CO6	75 774 400	479.78	117.96	3.3	11.35	8.77	-0.85	-1.19	285.49	98.82
8	36	296	АТ "ОТП БАНК"	300528	Свб		88 352 748	381.65	178.95	0.0	31.55	19.20	5.98	2.56	218.55	153.88
9	24	171	АТ "КРЕДИТ АГРИКОЛЬ БАНК"	300614	Свб		78 485 098	222.66	211.21	0.0	18.85	16.28	-0.04	0.06	227.95	163.85
10	37	297	АТ "СІББАНК"	300584	Свб		57 965 159	329.09	568.13	0.0	34.44	17.22	2.11	1.05	273.86	434.55
11	8	88	АТ "КРЕДОБАНК"	325365	Свб		39 433 712	216.03	188.65	0.0	25.52	22.28	7.00	4.28	197.18	158.33
12	38	298	АТ "ПРОКРЕДИТ БАНК"	320984	Свб		33 391 473	200.76	152.32	1.9	17.18	13.01	1.04	0.53	174.75	134.25
13	35	295	АТ "ІНГ Банк Україна"	300539	Свб		16 585 221	543.59	221.25	0.0	78.48	39.24	-6.05	-3.03	531.99	254.44
14	23	153	АТ "ПРАВЕКС БАНК"	380838	Свб		10 025 913	375.36	120.74	0.0	15.14	13.89	-1.02	-1.14	184.42	115.38
15	54	407	АТ "Дойче Банк ДБУ"	380731	Свб		5 601 604	446.42	486.46	0.0	89.88	53.41	-0.91	-7.33	241.65	434.75
16	29	251	АТ "ПІРЕУС БАНК МКБ"	300858	Свб		5 829 988	467.11	185.73	0.0	19.98	19.72	1.23	1.17	286.56	164.81
17	55	455	АТ "СББ КОРПОРАТИВНИЙ БАНК"	380797	Свб		5 378 149	1 033.47	862.80	0.0	117.52	58.76	-31.06	-15.53	996.92	785.75
18	45	531	АТ "КРЕДИТВЕСТ БАНК"	380441	Свб		2 092 013	482.89	141.78	0.0	30.73	28.99	2.49	0.76	633.60	128.95

З 7 квітня Національний банк запроваджує тримісячний депозитний сертифікат (ДС) під фіксовану ставку на рівні облікової ставки (25% річних) та знижує ставки за депозитним сертифікатом овернайт з 23% до 20% річних.

Очікується, що цей захід підвищить дохідність термінових гривневих депозитів фізичних осіб (ближче до реальної нульової ставки, тобто з урахуванням інфляції), що може нівелюватись надлишковою ліквідністю та перспективою швидшого зменшення інфляції.

Банки матимуть змогу подавати заявки на придбання тримісячних ДС як у НБУ, так і на міжбанківському ринку в межах динамічного ліміту, що складатиметься з двох частин:

- перша — це 70% від наявного в банку портфеля гривневих депозитів фізичних осіб з початковим строком погашення від трьох місяців станом на дату, що на три робочі дні передує даті придбання тримісячних ДС;
- друга — помножений на мультиплікатор приріст обсягу такого портфеля гривневих депозитів фізичних осіб, починаючи з 4 квітня 2023 року. Значення мультиплікатора дорівнюватиме «3,0».

Коефіцієнти можуть переглядатись.

У березні український автопарк поповнили 14,2 тис. ввезених з-за кордону вживаних легкових авто. Це на 6% більше, ніж у лютому, повідомляє Укравтопром.



KINTO

ЩОДЕННИЙ ОГЛЯД РИНКУ АКЦІЙ

Середній вік вживаних авто, що у березні перейшли на українські номери становить 11 років.

Усього, з початку року, свою першу реєстрацію в Україні отримали майже 39,2 тис. вживаних легкових авто, ввезених з-за кордону, що у три з половиною рази більше за реалізацію нових машин за той самий період.

У березні 2023 року продаж електромобілів збільшився на 13% до 1 908 одиниць порівняно з лютим 2023 року.

Про це йдеться у повідомленні асоціації "Укравтопром".

вул. Сагайдачного, 25-Б, 3 поверх, тел.: 044 390 57 60

Звертаємо Вашу увагу на те, що ця інформація є власністю ТОВ «КІНТО, Лтд» та відображає бачення ситуації на фондових ринках фахівцями компанії. ТОВ «КІНТО, Лтд» не надає жодних гарантій стосовно реалізації прогнозів та рекомендацій, викладених у цьому документі, та не бере на себе відповідальності за будь-які можливі наслідки використання цієї інформації, включаючи фінансові втрати, але не обмежуючись ними. Наведену інформацію в жодному разі не можна розглядати як рекомендацію на купівлю чи продаж цінних паперів, вона призначена лише для Вашого використання. Цю інформацію ТОВ «КІНТО, Лтд» надає за власний кошт, тому ця інформація в повному обсязі та в усіх частинах є об'єктом власності, володіння, користування та розпорядження ТОВ «КІНТО, Лтд».