



KINTO

ЩОДЕННИЙ ОГЛЯД РИНКУ АКЦІЙ

На сьогодні для українських учасників фінансового ринку є фінансові та економічні новини, які є однозначно важливими; частина учасників може інтерпретувати окремі новини, як відносно термінові.

Нижче короткий перелік основних новин. Дайджест фінансових та економічних новин - після огляду ситуації на фінансових ринках.

Короткий перелік основних новин для учасників фінансового ринку.

- В Україні станом на ранок суботи було зафіксовано нову рекордну кількість нових випадків захворювання коронавірусною хворобою COVID-19 за добу - 8752 особи.
- Продовжують активно обговорювати недавні рішення Конституційного Суду про скасування е-декларування в Україні. З цього приводу висловились також МВФ, посольства США та Великобританії в Україні.
- Опублікована квартальна фінансова звітність "Укрнафти" – в третьому кварталі збиток, без покращень (ілюстровано графіками, таблицею продажів).
- Опублікована квартальна фінансова звітність Крюківського вагонобудівного заводу – в третьому кварталі непоганий прибуток, як для кризи, краще, ніж минулому кварталі (ілюстровано графіком).
- ВАЖЛИВО. Національна комісія, що здійснює держрегулювання в сферах енергетики і комунальних послуг, попередньо ухвалила тарифи з урахуванням стимулюючого тарифоутворення для "Кіровоградобленерго", "Рівнеобленерго" і "Тернопільобленерго". Запланований значний ріст тарифів, дуже великий ріст прибутків, вдвічі збільшено інвестпрограми. Це означає зовсім іншу ринкову ціну обленерго, не тільки цих.
- Є дуже значний ріст експортних цін на зернові з України на фоні слабшого врожаю і в Україні і в світі. Ціни близькі до пікових сезону 2013/2014.
- Приватбанк завершив третій квартал 2020 року із прибутком 21,3 млрд грн..
- Державний "Укрексімбанк" за підсумками перших трьох кварталів 2020 року отримав збиток в розмірі 2,25 млрд грн., в тому числі в третьому кварталі 2020 збиток у 328,95 млн грн.
- Чистий прибуток АТ "Універсал Банк" за підсумками січня-вересня 2020 року склав 409 млн грн, що на 19,8% менше, ніж за аналогічний період 2019 року. В третьому кварталі чистий прибуток банку склав 120,6 млн грн, що вдвічі менше, ніж за липень-вересень 2019 року (241,74 млн грн). Непогано, як для кризи.
- Завтра в США вибори президента країни та проміжні вибори в Конгрес. На фінансових ринках можлива суттєва нестабільність при близьких результатах виборів.
- Є окремі негативні думки стосовно значного подальшого зниження на фондовому ринку США (і відповідно і на світових ринках акцій). Не відчувається поки, наскільки вони обґрунтовані.

ФІНАНСОВІ РИНКИ

Ринок акцій України.

Індекс ПФТС в минулу п'ятницю знизився на 0,2%. Це після 4-х робочих днів без його змін.

В минулу п'ятницю на біржі ПФТС відбулось дві угоди з акціями, обидві - по безадресним заявкам з акціями «Донбасенерго».

Ціна пайових паперів енергокомпанії по останній угоді склала 17,30 гривень за акцію. Обсяг двох угод - 15 743 гривень в грошовому вираженні.

Біржовий курс цих паперів на біржі ПФТС того дня не сформувався.

**KINTO****ЩОДЕННИЙ ОГЛЯД РИНКУ АКЦІЙ**

В минулу п'ятницю індекс Української біржі знизився на 0,2%. По ходу торгів індикатор непогано підростав, але втратив цей ріст.

Того дня на Українській біржі відбулось дванадцять угод з акціями п'яти емітентів. Результати цих угод представлені в Таблицях 1 та 2.

Таблиця 1. Ціни акцій по угодам по безадресним заявкам, біржовий курс та їх зміни на Українській біржі 30.10.2020, обсяги торгів

	Ціна, грн.	Зміна по угоді	Обсяг торгів, грн.	Число угод	Біржовий курс, грн.	Зміна
Райффайзен Банк Аваль	0,365	-1,35%	18 700	2	-	-
«Центренерго»	5,44	+0,7%	43 840	3	5,4800	+1,5%
«Укрнафта»	128,5	-0,4%	1 285	1	-	-
Разом			63 825	6		

Таблиця 2. Ціни акцій по адресним угодам на Українській біржі, обсяги торгів 30.10.2020

	Ціна (зважена), грн.	Обсяг торгів, грн.	Число угод
Райффайзен Банк Аваль	0,3800	129 200	1
«Центренерго»	5,3349558	60 285	3
«Турбоатом»	8,08500	16 170	1
«Дніпроазот»	0,400	3 108 000	1
Разом		3 253 370	6

Крім цього, в минулу п'ятницю без угод на Українській біржі знизились котирування акцій:

- Миронівського хлібопродукту на 0,3% до рівно 174 гривень за папір;
- компанії Apple, США на 2,65% до 3 410 гривень за акцію.

Ніяких інших угод з акціями, як і інших значимих змін котирувань в сегменті акцій, крім згаданих вище, минулої п'ятниці на Українській біржі не було.

Борговий ринок України.

В минулу п'ятницю ціни на українські державні єврооблігації в Німеччині в доларах США помітно піросли, причому навіть незважаючи зниження світових фондових індексів та не позитивні для цін українських боргових паперів новини з України з рішеннями Конституційного суду.

Сьогодні зранку ціни на українські державні єврооблігації в Німеччині продовжили зростання.

Відповідно дохідності ОЗДП знизились. В минулу п'ятницю на «дальньому» кінці кривої дохідності ОЗДП номінованих в доларах США складала 8,09-8,12%, (дохідність днем раніше складала 8,21-8,29%).

Посилання: <http://ua.cbonds.info/>

та <https://www.boerse-frankfurt.de/bond/xs2010030836-ukraine-republik-7-253-20-33>

Декларовані дохідності емітованих в гривні ОВДП сьогодні на вторинному ринку не змінюються. Це після їх росту у минулий та позаминулий четвер і невдалих первинних аукціонів у минулий вівторок.



KINTO

ЩОДЕННИЙ ОГЛЯД РИНКУ АКЦІЙ

Декларована дохідність продажу (з якою можна купити) «2025 рік» та «2027 рік» за даними Райффайзен Банк Аваль є максимальною і складає по пропозиціям зараз 12,00% (раніше – 11,90%, ще раніше – 11,80% та 11,65%),

Посилання: <https://www.aval.ua/promo/bonds-ovdp>

Валютний ринок

Після певного періоду стабільності по відношенню до долара США курс гривні на міжбанку продовжив в минулу п'ятницю та сьогодні зранку рух вниз, Рис. 1, Рис. 2. Незважаючи на суттєве укріплення курсу гривні, по відношенню до євро через зниження останнього до долара США, можна все ж відзначити, що в цілому гривня продовжує негативну динаміку по відношенню до напівсуми долара США та євро на більшому проміжку часу, Рис. 1 та Рис. 3.

Ця інформація важлива для тих, хто приймає рішення у якій валюті інвестувати.

Курс євро по відношенню до долара США продовжує слабшати і зараз складає вже 1,1645.

Індекс відносної сили (The Relative Strength Index, RCI) в парі на чотиригодинному графіку нижче 30. Це свідчить про перепроданість євро та можливість його відскоку. Попереднє недавнє таке падіння спричинило тимчасовий сплеск курсу євро, перш ніж євро / долар відновив падіння.

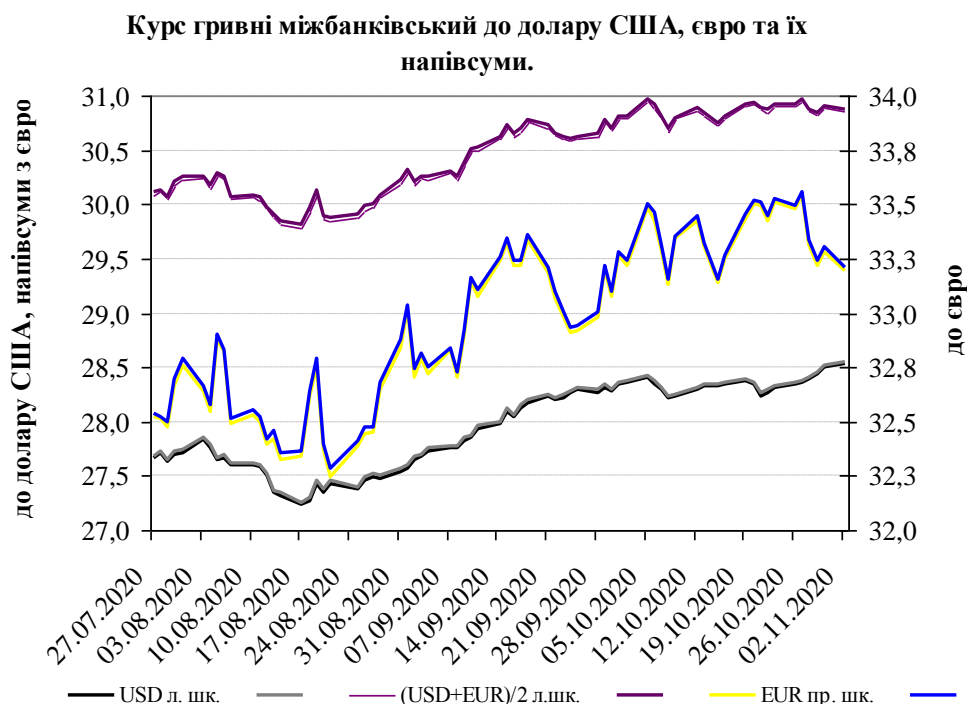


Рис. 1



KINTO

ЩОДЕННИЙ ОГЛЯД РИНКУ АКЦІЙ

Курс гривні міжбанківський до долару США.

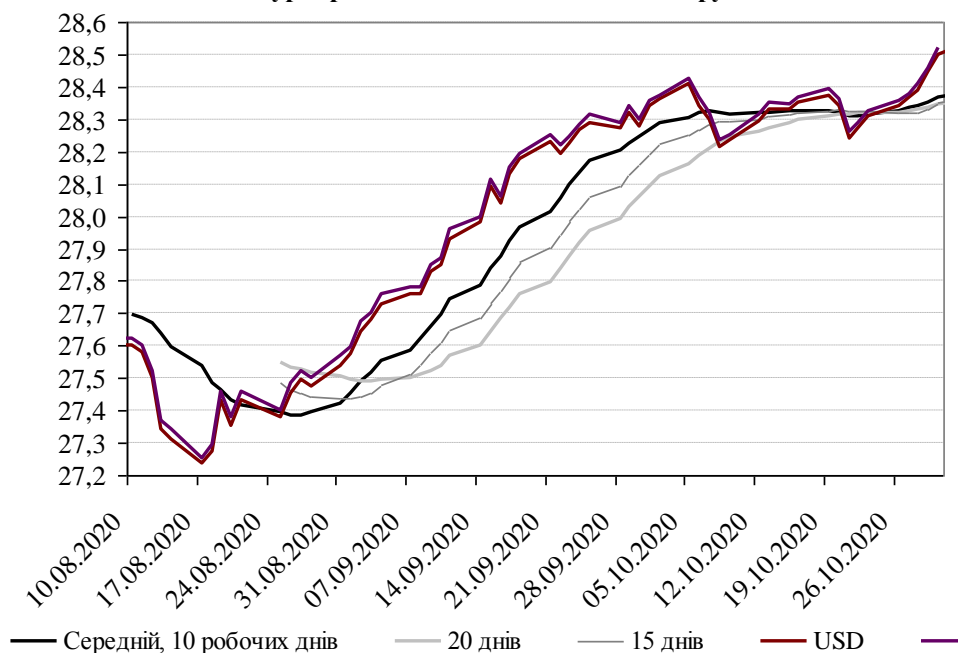


Рис. 2

Курс гривні міжбанківський, напівсума до долару США та євро.

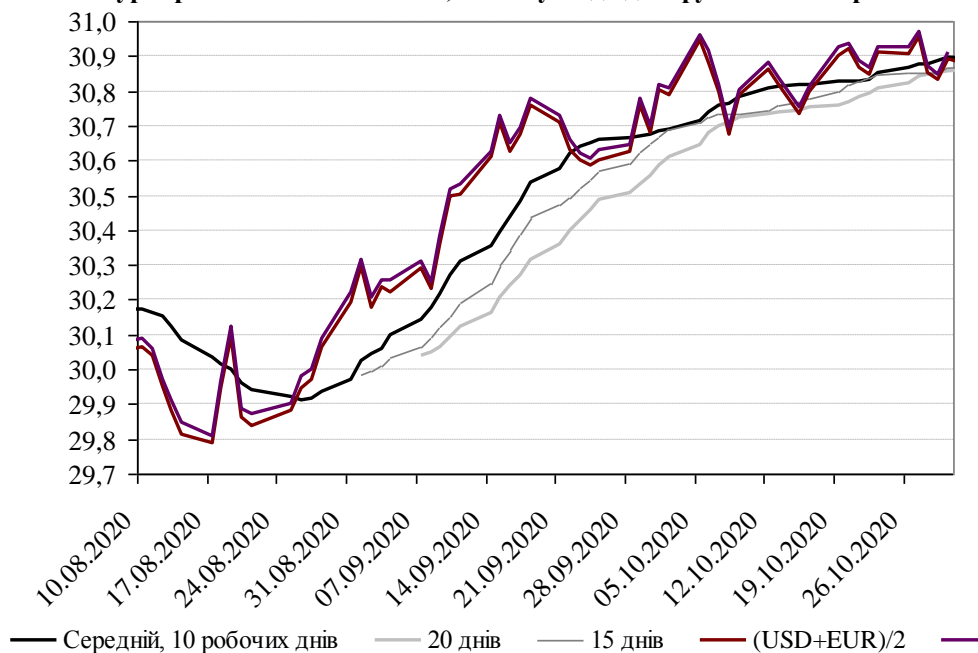


Рис. 3

Світові ринки акцій

Фондові індекси США в минулу п'ятницю ще знизились.

Широкий фондовий індекс США S&P 500 того дня втратив 1,2%, індекс Dow Jones - 0,6%, а індекс NASDAQ - значні 2,45%, Рис. 4.

Також важливо, що фондові індекси США можливо «намалювали» подвійну вершину, доволі сильний «ведмежий сигнал».



KINTO

ЩОДЕННИЙ ОГЛЯД РИНКУ АКЦІЙ

Однак сьогодні зранку по Києву ф'ючерси на фондові індекси США суттєво підростають – від 1,3% до 1,7%. Таким чином імовірно найбільші учасники фондового ринку США пробують змінити психологію продавців і призупинити чи зупинити або ж просто сповільнити зниження на світових ринках акцій.

Широкий загальноєвропейський фондовий індекс STOXX 600, який в минулу п'ятницю додав 0,2%, в чому йому допомогло слабшання євро, сьогодні зростає на помітних 1,3%.

Композитний доларовий індекс країн, які розвиваються, MSCI EM, який в минулу п'ятницю знизився на 1,5%, сьогодні зростає на 0,8%.

Фондові індекси США S&P 500, Dow Jones та NASDAQ. Графіки денних змін.

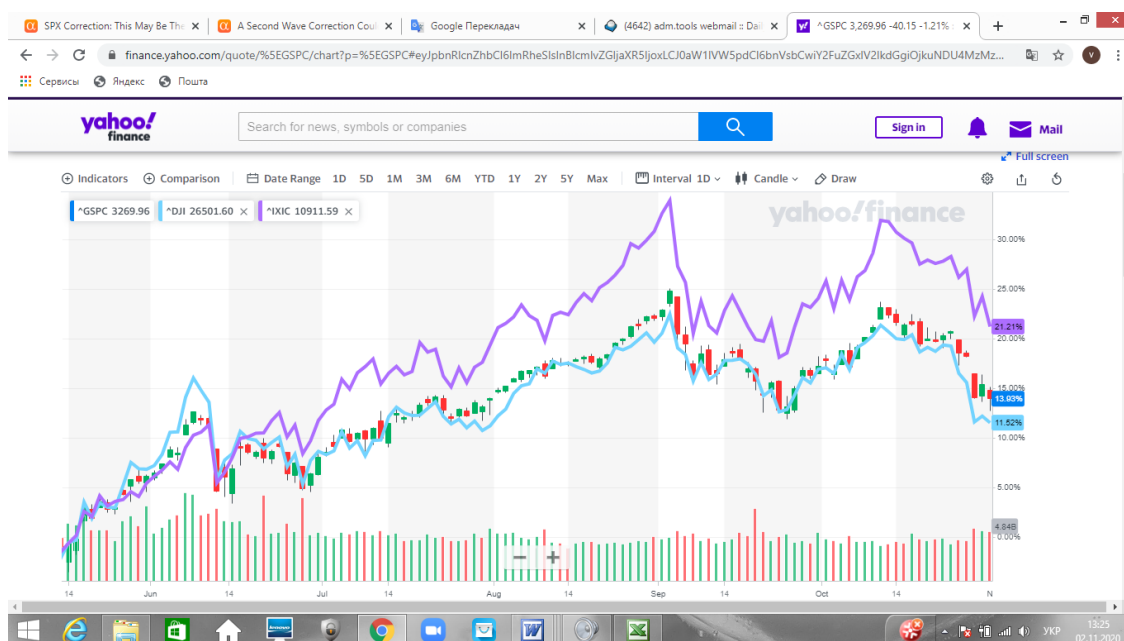


Рис. 4

ФІНАНСОВІ ТА ЕКОНОМІЧНІ НОВИНИ

Українські фінансові та економічні новини.

COVID-19 в Україні

В Україні станом на ранок суботи було зафіксовано нову рекордну кількість нових випадків захворювання коронавірусною хворобою COVID-19 за добу - 8 752 особи, а також рекордна кількість видужалих - 3 902 особи, померли 155 пацієнтів, - дані на сайті РНБО.

Днем раніше, 30 жовтня, було зафіксовано колишня рекордна кількість - 8 312 нових випадків захворювання; 29 жовтня було 7342 хворих, 28 жовтня - 7474 нових хворих, 27 жовтня - 6677 нових випадків захворювання.

В Україні станом на ранок неділі було зафіксовано 7959 нових випадків захворювання коронавірусною хворобою COVID-19, одужали 2513 осіб, померли 110 пацієнтів.

В Україні станом на ранок понеділка зафіксовано 6 754 нові випадки захворювання на коронавірусну хворобу COVID-19 за добу, 2 327 одужалих, померли 69 пацієнтів.



KINTO

ЩОДЕННИЙ ОГЛЯД РИНКУ АКЦІЙ

"Укрзалізниця" з 2 листопада припиняє продаж квитків з окремих залізничних станцій, зокрема з Ужгорода, повідомляється на сайті УЗ.

Коментар. Негативний (і ключовий) вплив на макроекономічну стабільність в Україні. Ключову значимість фактору видно по поведінці світових фінансових та валютних ринків в останні дні.

Кількість виявлених захворювань на COVID-19 в Україні за добу та ковзна середня 7 днів.



Рис. 5

Кількість смертей від COVID-19 в Україні за добу та ковзна середня 7 днів.



Рис. 6



KINTO

ЩОДЕННИЙ ОГЛЯД РИНКУ АКЦІЙ

Кількість виявлених захворювань на COVID-19 в Польщі за добу та ковзна середня 7 днів.

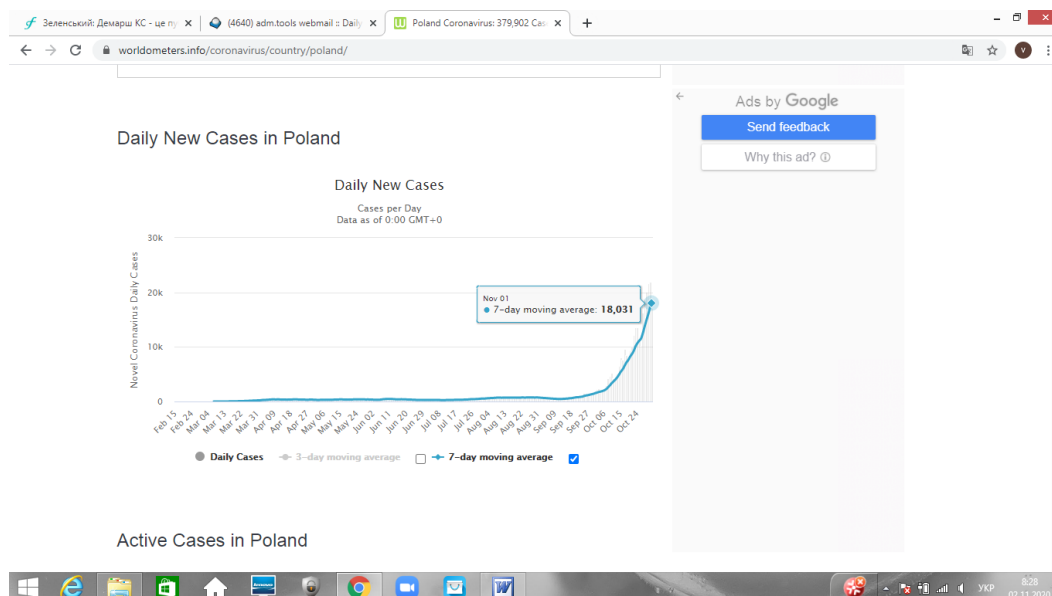


Рис. 7

Кількість смертей від COVID-19 в Польщі за добу та ковзна середня 7 днів.

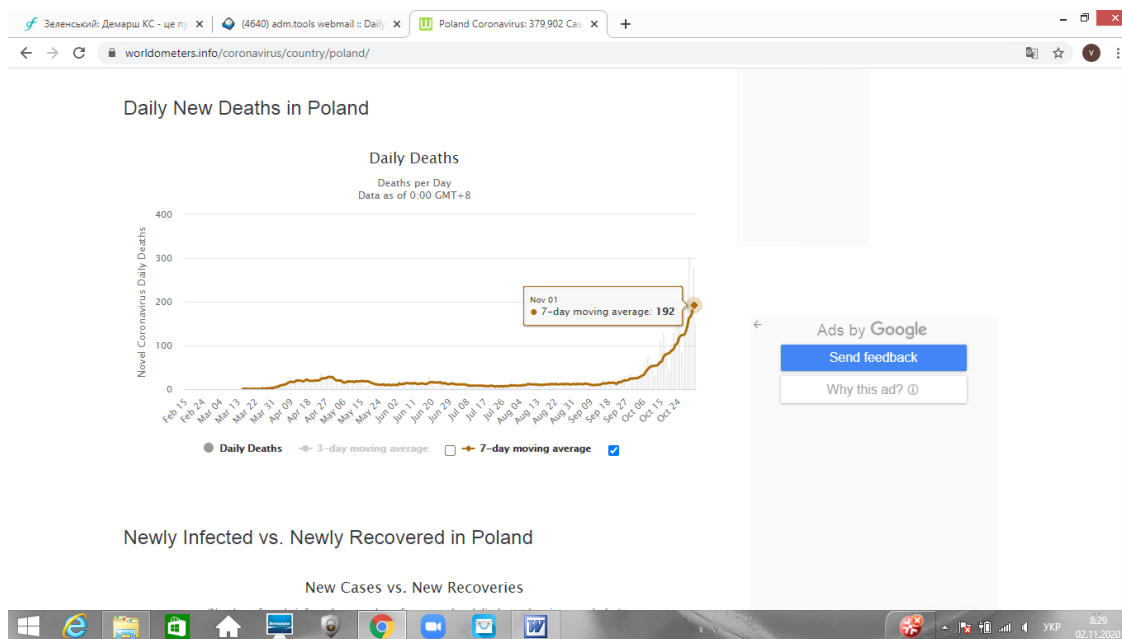


Рис. 8

Кількість смертей від COVID-19 на 1 млн. жителів в США та ЄС за добу - ковзна середня 7 днів.



KINTO

ЩОДЕННИЙ ОГЛЯД РИНКУ АКЦІЙ

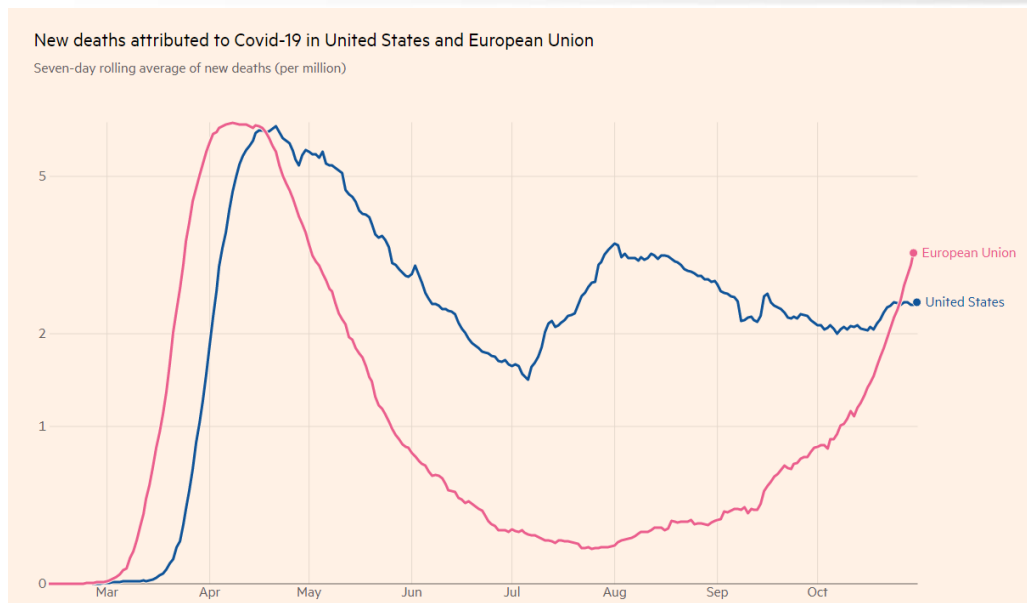


Рис. 9

Нове зонування по COVID-19 в Україні з 2 листопада.

Рівні епідемічної небезпеки на територіях, визначені рішенням Державної комісії з ТЕБ та НС від 29 жовтня 2020 року, набувають чинності з 00.00 годин 2 листопада 2020 року

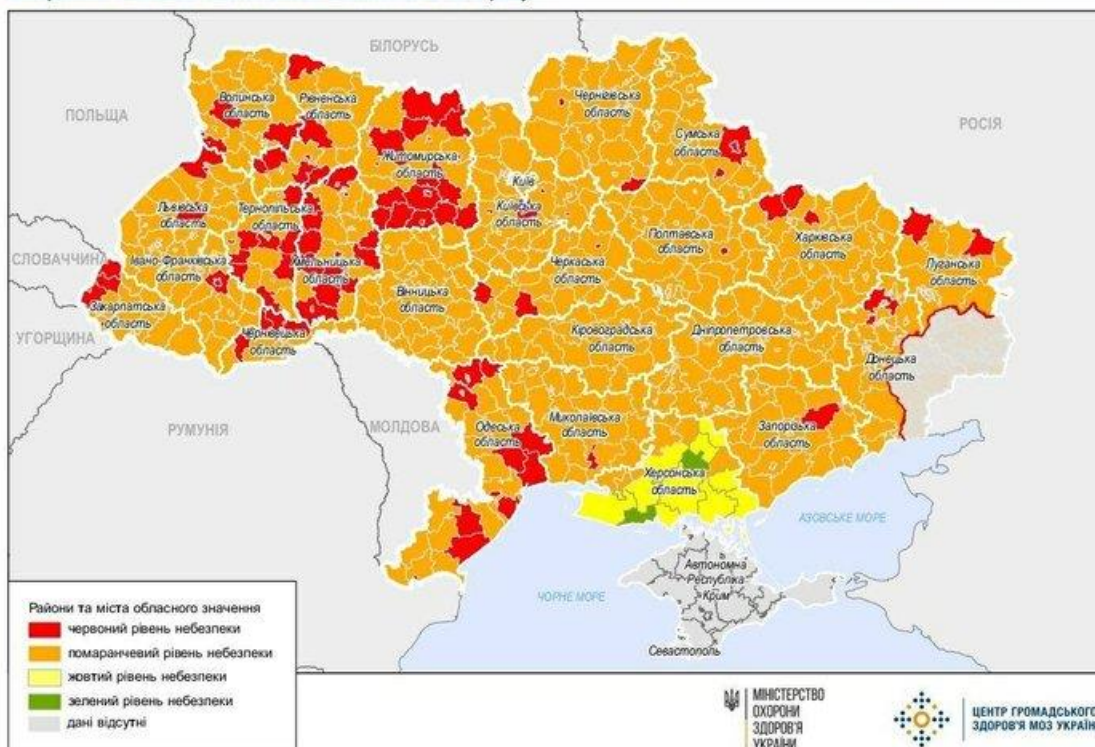


Рис. 10



Рис. 11

Політика. Фінанси

Продовжується обговорення недавніх рішень Конституційного Суду про скасування е-декларування.

Запуск комплексної електронної системи розкриття інформації про активи і доходи високопосадовців у 2016 році був і залишається важливим кроком вперед у боротьбі з корупцією, і його не слід скасовувати. Про це повідомив представник прес-служби Міжнародного валютного фонду.

"Підтримка і підвищення ефективності всіх українських антикорупційних інститутів є ключем до досягнення сильнішого і справедливішого зростання і, отже, важливим зобов'язанням у рамках програми, яку підтримує МВФ", – наголошується в документі.

МВФ нагадав, що створення ефективної системи протидії корупції було найважливішим елементом взаємодії фонду з Україною впродовж останніх кількох років.

Щодо поточної програми stand by представник МВФ зазначив, що обговорення невирішених питань тривають.

Посольство США в Україні закликала всі сторони об'єднатися в діалозі і знайти вихід із кризи, пов'язаної з нещодавнім рішенням Конституційного Суду України.

"З дедалі більшою стурбованістю США, Велика Британія, Канада, ЄС, Японія, Німеччина стежать за останніми подіями, пов'язаними з рішенням Конституційного Суду. Ми закликаємо всі сторони



KINTO

ЩОДЕННИЙ ОГЛЯД РИНКУ АКЦІЙ

об'єднатися в діалозі, прийняти цей виклик та знайти рішення кризи. Це потрібно для відновлення віри людей у те, що держава здатна як боротися з корупцією, так і продовжувати закріплений Конституцією України європейський та євроатлантичний курс", - йдеться в заяві, оприлюдненій на сторінці посольства у Facebook у понеділок.

Національний банк України в період із 26 до 30 жовтня продав на міжбанківському валютному ринку \$147,5 млн, тоді як минулого тижня він відмовився від інтервенцій на міжбанку.

Загалом НБУ від початку року купив у резерви \$4,509 млрд, продав - \$3,732 млрд. У березні регулятор витратив на підтримку гривні \$2,2 млрд, у липні - \$368,70 млн, водночас його чиста купівля у квітні становила \$678,8 млн, у травні - \$660,6 млн, у червні - \$1,155 млрд, у серпні - \$460,5 млн й у вересні - \$34 млн.

Новини економіки.

Після скорочення на 6% в поточному році українська економіка повернеться до зростання в наступні роки, прогнозує Національний банк України в інфляційному звіті за жовтень

В НБУ прогнозують, що українська економіка повернеться до зростання на рівні близько 4% в наступні роки.

Інфляція за підсумками 2020 року становитиме 4,1%, в 2021 році - 6,5%, а в 2022 році - 5%, прогнозує Національний банк України в інфляційному звіті за жовтень

Під впливом пожвавлення економіки, нинішнього ослаблення гривні, а також підвищення мінімальної зарплати, кілька прискориться і зростання цін. У 2020 році інфляція складе 4,1%, в 2021 році - 6,5%, а в 2022 році - 5%.

Національний банк очікує стримування облікової ставки нижче нейтрального рівня до кінця 2020 року і протягом більшої частини 2021 року.

"Втім, монетарна політика залишиться стимулюючою, що підтримає відновлення економіки. Надалі ключова ставка дещо підвищиться у відповідь на зростання інфляційного тиску. Це і дозволить повернути інфляцію в цільовий діапазон у 2022 році", - сказано в повідомленні.

Новини банківського сектору

Приватбанк завершив третій квартал 2020 року із прибутком 21,3 млрд грн, за підсумками першого півріччя року прибуток банку становив 14,1 млрд грн., повідомляє прес служба банку.

Зазначається, що збільшення прибутку банку було забезпечено насамперед зростанням комісійних доходів.

"Відновлення ділової активності у третьому кварталі дозволило Приватбанку збільшити обсяг чистих комісійних доходів у порівнянні з другим кварталом на 29% - до 13 млрд за підсумками 9 місяців року.

Чистий процентний дохід, зважаючи на відчутне зниження відсоткових ставок за кредитами малому та середньому бізнесу, у третьому кварталі залишився на рівні попереднього кварталу та за підсумками 9 місяців року становить 15,9 млрд грн", - йдеться у повідомленні.

Всього від обслуговування клієнтів та виконання банківських операцій за 9 місяців 2020 року банк отримав 19 млрд грн прибутку.



KINTO

ЩОДЕННИЙ ОГЛЯД РИНКУ АКЦІЙ

Інша частина прибутку - збільшення результату від облігацій внутрішньої державної позики, що були отримані як внесок в статутний капітал банку при націоналізації. Результат цього сегменту за 9 місяців склав 18,4 млрд грн.

Одночасно переоцінка цих облігацій частково нівелює від'ємний вплив на результати банку коливань валютних курсів, що за 9 місяців 2020 року обумовило -7,5 млрд грн збитків.

Державний "Укрексімбанк" за підсумками перших трьох кварталів 2020 року отримав збиток в розмірі 2,25 млрд грн, тоді як за аналогічний період 2019 року прибуток банку становив 2,27 млрд грн. Згідно з квартальною звітністю на сайті банку, в тому числі в третьому кварталі 2020 року збиток "Укрексімбанку" склав 328,95 млн грн.

Процентний дохід банку за підсумками трьох кварталів склав 7,28 млрд грн, в порівнянні з 9,25 млрд грн в січні - вересні 2019 року.

Процентні витрати за звітний період склали 6,23 млрд грн (7,52 млрд грн за три квартали 2019 року).

Банк також відбив у звітності збиток від курсових різниць в 4,49 млрд грн за перше три квартали 2020 року, тоді як за аналогічний період роком декларував прибуток в розмірі 3,56 млрд грн.

Як повідомлялося, в кінці вересня Кабінет міністрів вирішив докапіталізувати державний "Укрексімбанк" на 6,8 млрд грн шляхом випуску облігацій внутрішньої державної позики.

30 вересня "Укрексімбанк" списав небалансові активи на 17 млрд грн, оголосивши, що протягом наступних трьох років планує списати ще 39 млрд грн.

Чистий збиток державного "Укрексімбанку" за підсумками січня-червня 2020 року склав 1,92 млрд грн, тоді як за аналогічний період 2019 року банк задекларував прибуток у розмірі 862,15 млн грн.

Чистий прибуток АТ "Універсал Банк" (Київ) за підсумками січня-вересня 2020 року склав 409,23 млн грн, що на 19,8% менше, ніж за аналогічний період 2019 роки (510,2 млн грн). Відповідно до звітності банку, в третьому кварталі чистий прибуток склав 120,61 млн грн, що вдвічі менше, ніж за липень-вересень 2019 роки (241,74 млн грн).

Чистий процентний дохід (після відрахувань по кредитних збитках) за дев'ять місяців зросли в два рази до аналогічного показника роком раніше - до 1,59 млрд грн.

Активи "Універсал Банку" за дев'ять місяців зросли в 1,5 рази - до 26,06 млрд грн, в тому числі кредити клієнтів - в 1,5 рази, до 15,02 млрд грн.

Зобов'язання банку за січень-вересень виросли в 1,5 рази - до 23,67 млрд грн, зокрема, кошти клієнтів - в 1,6 рази, до 22,57 млрд грн.

Власний капітал банку за дев'ять місяців виріс в 1,4 рази - до 2,39 млрд грн, статутний капітал - на 19%, до 3,7 млрд грн.

Національний банк України прогнозує збереження істотного профіциту ліквідності банківської системи до кінця 2022 року за рахунок інструментів довгострокового рефінансування і конвертації урядом



KINTO

ЩОДЕННИЙ ОГЛЯД РИНКУ АКЦІЙ

валютних запозичень для фінансування дефіциту бюджету. Про це повідомляється в інфляційному звіті на сайті Нацбанку.

Новини емітентів, акції яких торгуються на місцевих біржах

У січні-вересні 2020 року порівняно з аналогічним періодом минулого року компанія "Укрнафта" збільшила збиток у 8,5 рази або на 2,727 млрд гривень до 3 090,574 млн гривень, повідомлення компанії в системі розкриття інформації Національної комісії з цінних паперів та фондового ринку (НКЦБФР).

За 9 місяців "Укрнафта" скоротила чистий дохід на 24,6%, або на 5,251 млрд гривень до 16,069 млрд гривень порівняно з 9 місяцями 2019 року.

У січні-червні 2020 року "Укрнафта" отримала збиток в розмірі 2,595 млрд гривень (за аналогічний період 2019 року компанія отримала 18,2 млн гривень чистого прибутку), скоротивши чистий дохід на 28,2%, або на 3,909 млрд гривень до 9,972 млрд гривень.

У 2019 "Укрнафта" отримала збиток у розмірі 4,058 млрд гривень, скоротивши чистий дохід на 22%, або на 7,903 млрд гривень до 28,21 млрд гривень.

50%+1 акція "Укрнафти" належить Національній акціонерній компанії "Нафтогаз України", по 13,6% - компаніям Littor Enterprises Limited і Bridgemont Ventures Limited і 12,9% - Bordo Management Limited.

9,9% акцій компанії належать іншим акціонерам.

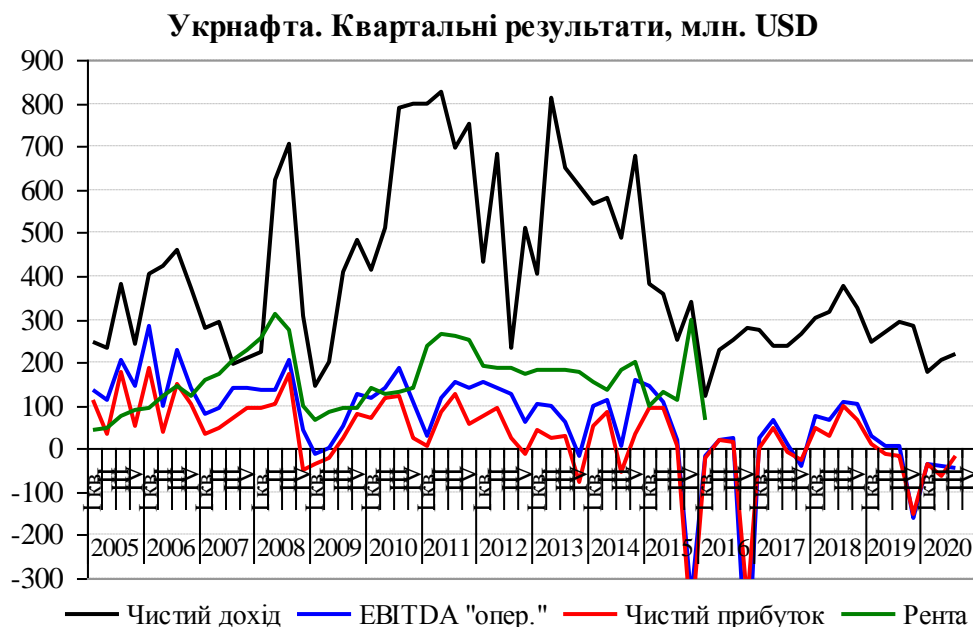


Рис. 12



KINTO

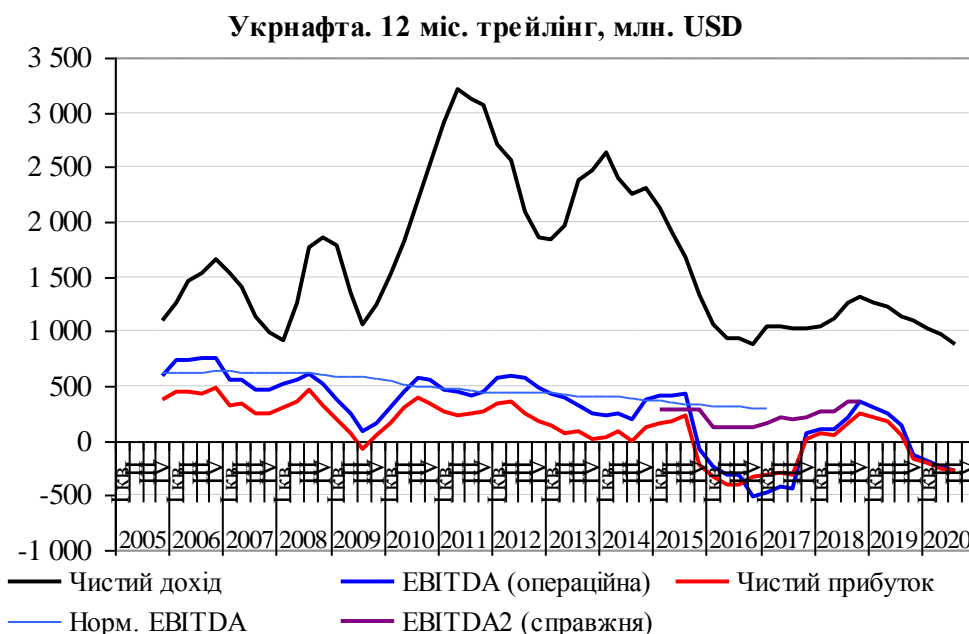


Рис. 13

Таблиця 3. Обсяги виробництва та реалізації продукції компанії «Укрнафта» в третьому кварталі 2020 року.

Основний вид продукції	Обсяг виробництва		Обсяг реалізованої продукції		
	Фізична одиниця виміру	у натуральній формі	у натуральній формі	у грошовій формі (тис. грн.)	у відсотках до всієї реалізованої продукції
Нафта з конденсатом	тис. тонн	370,8	11,3	92 242	2
Газ природний	млн. куб. м.	276,5	115,7	276 701	5
Нафтопродукти	тис. тонн		434,8	5 461 502	89
Інше	-		-	266 124	4
Разом				6 096 569	100

Коментар. Як видно з таблиці «історія» з не відображенням реалізації нафти продовжується і це дуже сильно впливає на фінансовий результат.

Що стосується EBITDA, на графіках, то слід врахувати, що це операційних прибуток плюс амортизація, а не істинна EBITDA. І так само збиток облікований суттєво відрізняється від операційного грошового потоку, який позитивний.

В третьому кварталі компанія нарахувала близько 450 мільйонів гривень забезпечень.

У вересні 2020 року "Укрнафта" скоротила видобуток нафти і конденсату на 3,2% до 119,7 тис. тонн порівняно з аналогічним періодом минулого року, повідомлення компанії.

За вказаний період "Укрнафта" скоротила видобуток газу на 5,9% до 89,3 млн куб. м.



KINTO

ЩОДЕННИЙ ОГЛЯД РИНКУ АКЦІЙ

У січні-вересні 2020 року порівняно з аналогічним періодом 2019 року Крюківський вагонобудівний завод (м. Кременчук, Полтавська область) скоротив прибуток на 83,4%, або на 648,99 млн гривень до 129,07 млн гривень, повідомлення підприємства.

У січні-вересні компанія скоротила дохід на 56,8%, або на 3,48 млрд гривень до 2,65 млрд гривень порівняно з аналогічним періодом минулого року.

В третьому кварталі 2020 КВБЗ отримав формально 78 мільйонів гривень прибутку. Величина EBITDA склала 109 мільйонів гривень.

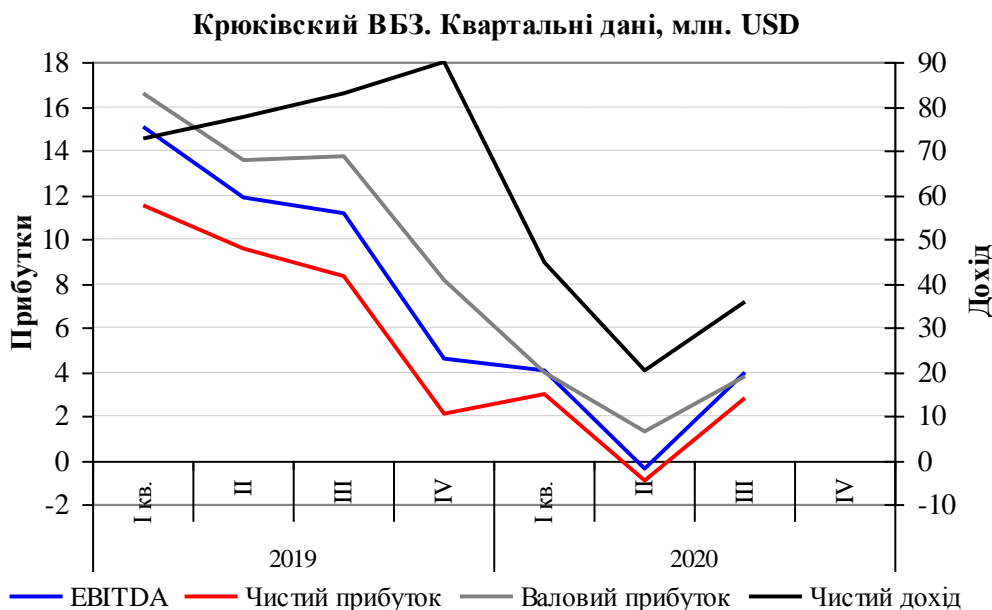


Рис. 14

За 9 місяців 2020 підприємство скоротило валовий прибуток на 79,3%, або на 918,12 млн гривень до 240,21 млн гривень порівняно з аналогічним періодом минулого року.

В 2019 році Крюківський вагонозавод збільшив прибуток на 70% до 829 млн гривень.

В 3-му кварталі 2020 року ПАТ "КВБЗ" було реалізовано 429 вантажних вагонів. Частка реалізації продукції вантажного вагонобудування ПАТ "КВБЗ" в минулому кварталі склала 55,4% від загального об'єму продажів усього товарного асортименту.

В 3-му кварталі 2020 року ПАТ "КВБЗ" було реалізовано 18 пасажирських вагонів локомотивної тяги серії 61-779. Частка продукції транспорту соціального призначення (пасажирське вагонобудування) ПАТ "КВБЗ" в минулому кварталі 2020 року в доході склала 38,3%.

Обсяг грошових коштів на рахунках компанії станом на 30.09.2020 склав 1,584 мільярди гривень. Станом на 30.06.2020 – 1,092 мільярди. Приріст за квартал – 492 мільйони гривень, і це без отримання кредитів. (Чистий прибуток + амортизація за квартал – 100 мільйонів гривень).

Коментар. Хороші результати враховуючи кризу. Грошовий потік компанії залишився в кварталі доволі позитивним, оскільки компанія дуже добре контролює свої витрати в кризовий час. Чистий прибуток компанії на графіках дещо завищений через занижене значення амортизації.



KINTO

ЩОДЕННИЙ ОГЛЯД РИНКУ АКЦІЙ

Про хороші плани закупівлі «Укрзалізниці» на наступний рік, закладені статті на пасажирські вагони в бюджеті вже повідомлялось в наших оглядах кілька разів.

Національна комісія, що здійснює держрегулювання в сферах енергетики і комунальних послуг, ухвалила тарифи з урахуванням стимулюючого тарифоутворення для "Кіровоградобленерго", "Рівнеобленерго" і "Тернопільобленерго".

Рішення будуть оприлюднені для пропозицій і зауважень з метою остаточного затвердження.

За словами глави НКРЕКП Валерія Тарасюка, РAB-тарифи схвалюються для перших операторів системи розподілу вперше після затвердження методології стимулюючого тарифоутворення.

Згідно з проектом постанови, тариф "Кіровоградобленерго" з урахуванням стимулюючого тарифоутворення становитиме для першого класу напруги 247,81 грн/МВт-год, для другого - 1236,38 грн/МВт-год.

- За першим класом це на 42 грн або **20,5% більше діючого тарифу**, встановленого ВСР у 2020 році за методикою cost+ і становить 205,68 грн/МВт-год.
- для другого класу напруги, то тариф на 357,34 грн або **40,65% більше** встановленого за методикою cost+ і становить 879,04 грн/МВт-год.

Прибуток на регуляторну базу активів, створену до переходу на стимулююче регулювання, визначений на рівні 273,08 млн грн.

Крім того, регулятор схвалив інвестиційну програму "Кіровоградобленерго" на 2021 рік у розмірі 289,49 млн грн.

Джерелами її фінансування визначена амортизація в розмірі 134,87 млн грн (в поточному році вона становила 89,9 млн грн), а також прибуток в розмірі 136,54 млн грн, що в 4,3 рази перевищує показник, встановлений для 2020 року (31,5 млн грн).

Для "Рівнеобленерго" тариф схвалений на рівні 167,5 грн/МВт-год для першого класу і 989,81 грн/МВт-год для другого класу напруги.

- Схвалений тариф **вище на 4,7%** в порівнянні з діючим тарифом для першого класу напруги, встановленого за методикою cost+ (159,93 грн/МВт-год),
- **і на 39,8%** - в порівнянні з тарифом для другого класу напруги за методикою cost+ (708,01 грн/МВт-год).

Прибуток на регуляторну базу активів, створену до переходу на стимулююче регулювання визначений на рівні 256,8 млн грн.

Крім того, регулятор схвалив інвестиційну програму "Рівнеобленерго" на 2021 рік у розмірі 233,79 млн грн, що на 88% більше обсягу інвестпрограми на 2020 рік.

Джерелами її фінансування визначена амортизація в розмірі 69,12 млн грн (в поточному році вона становила 46,08 млн грн), а також прибуток в розмірі 128,4 млн грн, що в 6,7 рази перевищує показник, встановлений для 2020 року (19,03 млн грн).

Тарифи для "Тернопільобленерго" на 2021 рік з урахуванням стимулюючого тарифоутворення схвалені на рівні 177,11 грн/МВт-год для першого класу і 1269,57 грн/МВт-год для другого класу напруги.

- Схвалений тариф **вище на 21,2%** в порівнянні з діючим тарифом для першого класу напруги, встановленого для "Тернопільобленерго" за методикою cost+ (146,12 грн/МВт-год),



KINTO

ЩОДЕННИЙ ОГЛЯД РИНКУ АКЦІЙ

- і на 41,9% - в порівнянні з тарифом для другого класу напруги за методикою cost+ (894,31 грн/МВт-год).

Прибуток на регуляторну базу активів, створену до переходу на стимулююче регулювання, визначений на рівні 233,59 млн грн.

Регулятор схвалив інвестиційну програму "Тернопільобленерго" на 2021 рік у розмірі 220,64 млн грн, що на 117,14% більше обсягу інвестпрограми на 2020 рік.

Джерелами її фінансування визначена амортизація в розмірі 94,1 млн грн (в поточному році вона становила 62,73 млн грн), а також прибуток в розмірі 111,79 млн грн, що в 18,9 разів перевищує показник, встановлений для 2020 року (5,86 млн грн).

"Українська енергосистема потребує модернізації та інвестицій в розвиток електричної інфраструктури. З 2021 року в Україні впроваджується стимулююче тарифоутворення для операторів системи розподілу, і цей механізм дасть можливості для модернізації електроенергетики", - заявила в кінці минулого тижня виконуюча обов'язки міністра енергетики Ольга Буславець з приводу підписання меморандуму про взаєморозуміння з KT Corporation (Південна Корея) зі співробітництва у сфері "розумного" обліку електроенергії (Див далі).

Коментар. Абсолютно «нова реальність» для обенерго і дуже значно вищі ціни акцій.

В Україні ціни на кукурудзу на умовах FOB (на борт судна) досягли 215 доларів/тонна, що є максимальним рівнем з кінця 2013/2014 маркетингового року (липень 2013 - червень 2014 року).

За даними аналітиків, 21 жовтня ціни на умовах CPT-Одеса (перевезення оплачено до Одеси) на пшеницю становили 243 долари/тонна, що більш ніж на 5 доларів вище, ніж 19 жовтня, на кукурудзу - 218 доларів/тонна (зростання більш ніж 10 доларів), на фуражний ячмінь - 197 доларів/тонна (зростання 5 доларів), на генно-модифіковані сорти сої - 460 доларів/тонна (зростання більш ніж 20 доларів).

Ціни на насіння соняшнику на умовах EXW становлять близько 560 доларів/тонна (з ПДВ) в центральних регіонах країни, що приблизно на 20 доларів вище, ніж 19 жовтня.

Зерноторгівельна компанія "Каїс Агро" (Харків) вважає, що невиконання аграріями поставок кукурудзи за форвардами становить близько 90%. Про це йдеться в огляді аграрного сектору групи компаній "Агроліга".

"Про це розповів директор компанії "Каїс Агро" Руслан Рашко: "За нашою статистикою, невиконання аграріями поставок за форвардними контрактами становить близько 90%", - сказано в ньому.

Зі директора компанії "Каїс Агро" Руслана Рашка, кукурудзу, яка на момент укладення форварда на елеваторах коштувала 4 тис. гривень (нинішня ціна 6-6,2 тис. гривень), ніхто не продає.

Відповідно до огляду "Агроліги", 70% опитаних (близько 400 голосів) планують піти в дефолт за форвардами на поставку кукурудзи в цьому сезоні, при цьому 12% аграріїв планують продати кукурудзу за ринковою ціною, а 10% - буде домовлятися про пом'якшення умов форвардного контракту.

21% аграріїв, які проголосували, вважають, що легше заплатити неустойку, а зерно кукурудзи продати по 200 доларів за тонну.

Новини енергетики.



KINTO

Міністерство енергетики підписало меморандум про взаєморозуміння з KT Corporation (Південна Корея) зі співробітництва у сфері "розумного" обліку електроенергії.

Реалізація концепції Smart Grid (Розумні мережі) дасть можливість скоротити втрати електроенергії в електромережах, проводити ефективний онлайн-моніторинг параметрів якості електроенергії, здійснювати аналіз балансів електроенергії в різних вузлах електромереж.

У січні-вересні 2020 року національна атомна енергогенеруюча компанія "Енергоатом" отримала чистий збиток у розмірі 5,317 млрд гривень (за аналогічний період 2019 року прибуток компанії становив 4,251 млрд гривень).

За 9 місяців поточного року "Енергоатом" збільшив чистий дохід на 4,72%, або на 1,642 млрд гривень до 36,415 млрд гривень.

Національна енергетична компанія "Укренерго" оголосила тендер на будівництво підстанції 330 кВ "Тилігул" із заходами лінії електропередачі (ЛЕП) 330 кВ для приєднання вітряної електростанції (ВЕС) компанії "ДТЕК Тилігульський ВЕС" за 642,4 млн гривень.

Українська компанія WindFarm і китайська компанія PowerChina 30 жовтня уклали контракт про спільну реалізацію проекту будівництва вітроелектростанції потужністю 800 МВт і вартістю понад \$ 1 млрд в Донецькій області без отримання "зеленого тарифу". Про це повідомив глава правління Української вітроенергетичної асоціації (УВЕА) Андрій Конеченков, передає Інтерфакс-Україна. Про це також повідомляє прес-служба WindFarm.

Світові фінансові та економічні новини.

Ключові чинники, новини, які впливають на світові фінансові ринки.

- **Вибори в США завтра 3 листопада.**
- **Стан захворюваності на корона вірус в США та Європі. Локдауни в європейських країнах.**
- **Публікація індексів менеджерів із закупівель, PMI Китаю.**

Можливо варто взяти до уваги доволі негативні погляди окремих приватних осіб - експертів по фондовим індексам США, поява яких активізувалась в минулу п'ятницю. Там є цікаві і, можливо важливі, факти.

Посилання:

https://seekingalpha.com/article/4383126-spx-correction-this-may-be-big-one?utm_medium=email&utm_source=seeking_alpha&mail_subject=a-second-wave-correction-could-send-stocks-down-30&utm_campaign=nl-macro-view&utm_content=link-1

https://seekingalpha.com/article/4383086-second-wave-correction-send-stocks-down-30?utm_medium=email&utm_source=seeking_alpha&mail_subject=a-second-wave-correction-could-send-stocks-down-30&utm_campaign=nl-macro-view&utm_content=link-0

А також варто поглянути на.

- Дані по інфляції в ЄС, США, опубліковані в минулу п'ятницю.



KINTO

ЩОДЕННИЙ ОГЛЯД РИНКУ АКЦІЙ

Існує широке занепокоєння з приводу результатів президентських виборів у вівторок у США, оскільки суперечка щодо результату може затримати вкрай необхідні фінансові стимули для економіки США.

За результатами останнього опитування NBC News / Wall Street Journal колишній віце-президент і кандидат від демократів Джо Байден мав значну національну перевагу над президентом Дональдом Трампом в останні дні перед голосуванням.

Індекс менеджерів із закупівель Caixin / Markit (PMI) у виробничому секторі Китаю склав 53,6 за жовтень, що перевищує консенсус - прогноз 53,0 згідно Reuters. Ріст має місце вже 6-ий місяць поспіль.

Британський уряд оголосив у суботу національний локдаун для Англії на чотири тижні, який починається в четвер, щоб спробувати зупинити стрімкий ріст випадків та госпіталізацій через вірус.

ПОВЕРТАЮЧИСЬ ДО МІСЦЕВОГО РИНКУ АКЦІЙ

На фоні значної невизначеності на світових ринках акцій і не без причини, і після того як індекс Української біржі почав коливатись, видається, що прогнозувати напрямок його руху на сьогодні важко. Однак, дуже ймовірно, що цей рух не буде значним по величині, скоріше позитивним. Та це далеко неоднозначно.

вул. Сагайдачного, 25-Б, 3 поверх, тел.: 044 390 57 60

Звертаємо Вашу увагу на те, що ця інформація є власністю ТОВ «КІНТО, Лтд» та відображає бачення ситуації на фондових ринках фахівцями компанії. ТОВ «КІНТО, Лтд» не надає жодних гарантій стосовно реалізації прогнозів та рекомендацій, викладених у цьому документі, та не бере на себе відповідальності за будь-які можливі наслідки використання цієї інформації, включаючи фінансові втрати, але не обмежуючись ними. Наведену інформацію в жодному разі не можна розглядати як рекомендацію на купівлю чи продаж цінних паперів, вона призначена лише для Вашого використання. Цю інформацію ТОВ «КІНТО, Лтд» надає за власний кошт, тому ця інформація в повному обсязі та в усіх частинах є об'єктом власності, володіння, користування та розпорядження ТОВ «КІНТО, Лтд».