

Доходности гривневых гособлигаций Украины (%)

	Последнее значение
Ukraine 'Feb-13 (UAH)	22.00

Обменный курс

	Bid	Close	%изменения (день/день)
UAH/US\$	8.1100		0.16

Котировки денежного рынка украинской гривны (%)

	Последнее значение	Изменение день/день (бп)
Овернайт	12.00	-200
1 неделя	13.50	-183
1 месяц	10.83	-784
3 месяца	17.02	-98

Александр Печерицын

Начальник отдела анализа финансовых рынков
Киев (38 044) 2303017
alexander.pecherytsyn@ingbank.com

Галина Антоненко

Киев (38 044) 5903584
halya.antonenko@ingbank.com

Ежедневный обзор рынков

2 августа 2012 г.

Главные новости

Метинвест: операционные результаты за 1 пол. 2012 г.

Вчера Метинвест опубликовал данные по операционной деятельности за второй квартал и первое полугодие 2012 г. Производство стали во 2 кв. 2012 г. увеличилось за квартал на 4.7% до 3.45 млн. т, но в годовом исчислении сократилось за первое полугодие на 8.1% (6.75 млн. т, или 40% от общего объема производства стали в Украине).

Облигации в этой публикации

Выпуск	Валюта выпуска	Доходность (%)	Текущая рекомендация	Предыдущая рекомендация	Дата рекомендации
Ukraine (due in 2013)	USD	8.22	NR	NR	-
Ukraine (due in 2015)	USD	9.07	NR	NR	-
Ukraine (due in 2016)	USD	8.95	NR	NR	-
Ukraine (due in 2017)	USD	9.28	NR	NR	-
Ukraine (due in 2020)	USD	9.24	NR	NR	-
Ukraine (due in 2021)	USD	9.27	NR	NR	-

Источник: ING

Метинвест: операционные результаты за 1 пол. 2012 г.

Вчера Метинвест опубликовал данные по операционной деятельности за второй квартал и первое полугодие 2012 г. Производство стали во 2 кв. 2012 г. увеличилось за квартал на 4.7% до 3.45 млн. т, но в годовом исчислении сократилось за первое полугодие на 8.1% (6.75 млн. т, или 40% от общего объема производства стали в Украине). Руководство объясняет снижение объемов производства в 1 пол. 2012 г. ослаблением спроса на сталелитейную продукцию, в то время как условия на мировых рынках в первом полугодии минувшего года были намного более благоприятными. Наибольший спад наблюдался в сегменте производства полуфабрикатов (-19.2% за год в 1 пол. 2012 г. в сегменте товарных полуфабрикатов на продажу, без учета внутреннего потребления), при этом производство прокатной продукции сокращалось не так быстро (-2.5% за год). Метинвест продолжал наращивать долю готовой продукции в ассортименте, увеличив ее за год на 3.2 п.п. до 79.3% в 1 пол. 2012 г. Данный показатель соответствует долгосрочной цели Метинвеста постепенно сокращать долю полуфабрикатов до менее 5%.

В сегменте производства железорудного концентрата и окатышей сохранилась стабильная или позитивная динамика по ключевым операционным показателям. Общий объем производства железорудного концентрата в 1 пол. 2012 г. вырос за год на 2.5% до 18.2 млн. т. Несмотря на то, что потребление железной руды внутри группы снизилось в связи с сокращением объемов сталелитейного производства, Метинвест несколько нарастил объемы производства товарного железорудного концентрата (+1.9% за год в 1 пол. 2012 г.). В сегменте добычи угля, выработка коксующегося угля увеличилась на 11.4% в годовом исчислении до 6.1 млн. тонн в первом полугодии и поддерживалась увеличением объемов добычи коксующегося угля на шахтах в США, в то время как добыча на украинских шахтах Метинвеста сократилась. Учитывая текущую ситуацию на рынке, ранее в этом году руководство озвучило свои ожидания относительно сохранения объемов производства в 2012 г. на уровне прошлого года.

Операционные результаты Метинвеста в 1 пол. 2012 г.

000 метр. тонн	1 пол. 2012	1 пол. 2011	% за год	2 кв. 2012	1 кв. 2012	% за кв.
Чугун	5,794	6,167	-6.0%	2,928	2,866	2.2%
Сталь	6,747	7,345	-8.1%	3,452	3,296	4.7%
Полуфабрикаты	1,305	1,615	-19.2%	721	585	23.2%
Слябы	704	1,187	-40.7%	348	357	-2.5%
Квадратные заготовки	401	237	69.2%	272	129	110.9%
Прокат	4,696	4,817	-2.5%	2,558	2,138	19.6%
Плоский прокат	3,235	3,402	-4.9%	1,811	1,424	27.2%
Длинный прокат	1,273	1,286	-1.0%	658	615	7.0%
Рельсовая продукция	188	129	45.7%	89	99	-10.1%
Трубная продукция	299	324	-7.7%	81	218	-62.8%
Трубы большого диаметра	273	297	-8.1%	68	205	-66.8%
Концентрат железорудный	18,217	17,777	2.5%	9,028	9,189	-1.8%
Коксующийся уголь	6,114	5,488	11.4%	3,145	2,970	5.9%

Источник: Данные компании

Рынок валюты: котировки и объем торгов

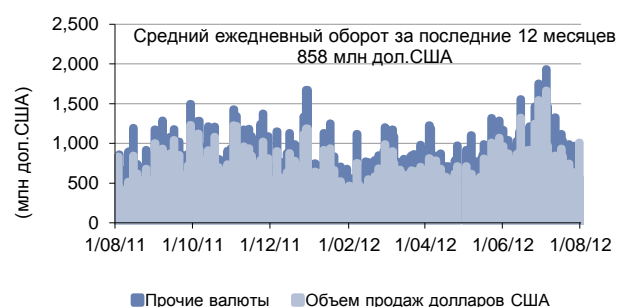
Обменный курс UAH/USD



* История за один год.

Источники: НБУ, Рейтер

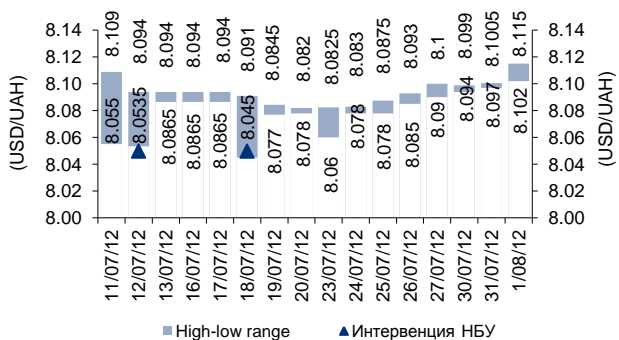
Объем торгов на рынке валюты



* История за один год

Источник: НБУ

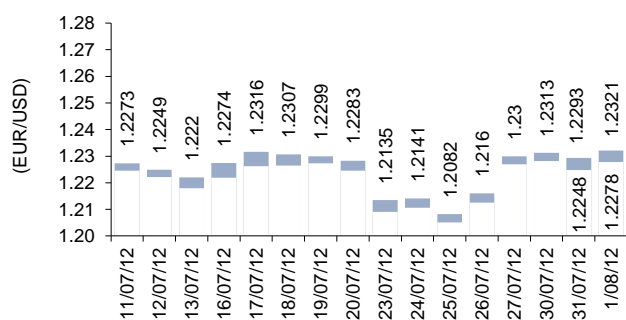
Рынок валюты: наибольшие и наименьшие значения UAH/USD



* История за две недели.

Источник: Рейтер

Рынок валюты: наибольшие и наименьшие значения EUR/USD



* История за две недели

Источник: Рейтер

Денежный рынок: процентные ставки и ликвидность в банковском секторе

Ставка овернайт



* История за один год

Источники: НБУ, Рейтер

Ликвидность в банковском секторе

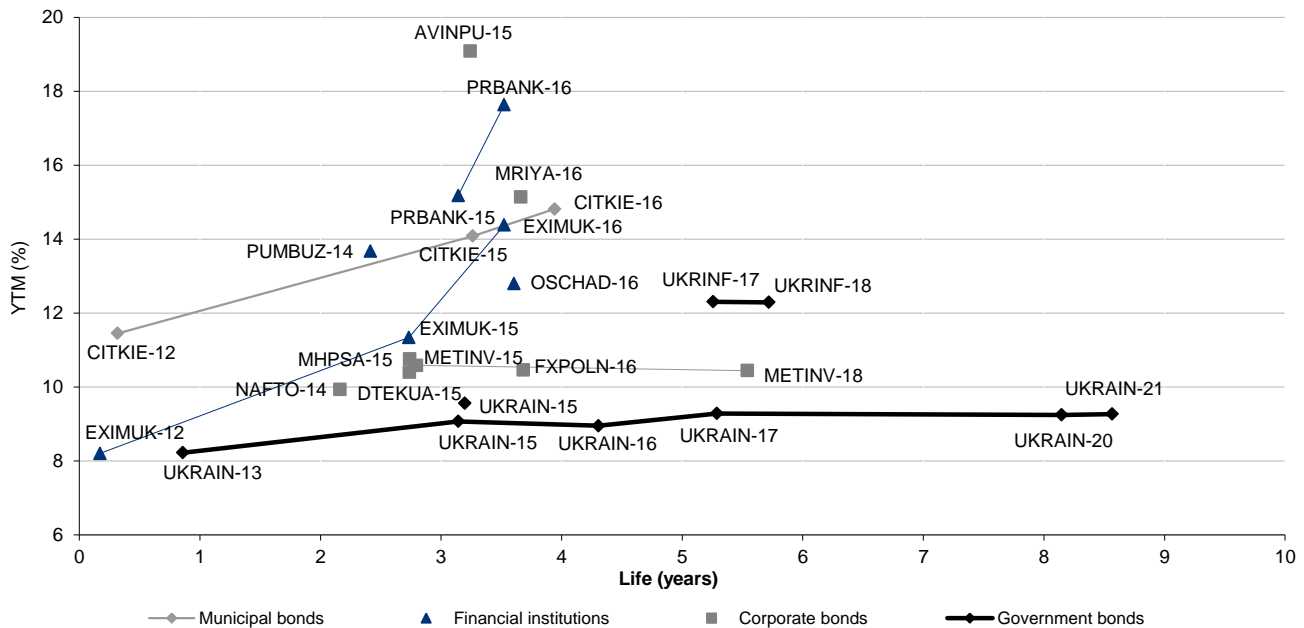


* История за один год

Источники: НБУ, Рейтер

Долговой рынок: котировки

Еврооблигации украинских эмитентов



Источник: Bloomberg

Индикативные котировки (заккрытие 1 августа 2012 г.)

Код ПФТС	Эмитент	Купон-Погашение / ставка / put date (%)	Bid	Ask	Last	Avg*	Bid	Ask	Last	Avg*	Trade volume (UAH)
Government bonds											
48508	Ministry of Finance	0.00 23-Oct-13	87.00								0.00
48391	Ministry of Finance	0.00 6-Nov-13	107.60								0.00
51403	Ministry of Finance	0.00 14-May-14	105.00								0.00
60883	Ministry of Finance	20.00 26-Sep-12	102.59								0.00
61451	Ministry of Finance	20.00 31-Oct-12	104.10				20.50				0.00
63564	Ministry of Finance	20.00 12-Sep-12	102.00				20.00				0.00
64018	Ministry of Finance	20.00 20-Feb-13	107.00				22.00	19.00			0.00
64166	Ministry of Finance	15.00 28-Jan-15	100.00				21.00				0.00
64026	Ministry of Finance	18.50 21-Jan-15	99.75								0.00
65221	Ministry of Finance	15.00 20-Mar-13	95.44	96.06							0.00
65429	Ministry of Finance	14.50 27-Mar-13	100.00								0.00
66195	Ministry of Finance	13.00 17-Jul-13	100.00								0.00
66880	Ministry of Finance	12.50 4-Sep-13			100.50						4,088,840.00
78141	Ministry of Finance	5.50 27-Jul-15	52.38	54.30			20.00	18.00			0.00
82531	Ministry of Finance	0.00 21-Aug-15	59.57	63.07			20.00	18.00			0.00
83059	Ministry of Finance	0.00 25-Aug-15	59.57	63.07			20.00	18.00			4,102,022.84

* Average price. Listed are government bonds with at least UAH25m outstanding

Source: PFTS, ING

Раскрытие информации

Исходная версия данной публикации на английском языке подготовлена аналитиками, чьи имена указаны на титульном листе настоящего отчета. Перевод на русский язык выполнен ПАО «ИНГ Банк Украина».

Каждый аналитик подтверждает, что все позиции, изложенные в английской версии данной публикации, в отношении какой-либо ценной бумаги или эмитента, точно отражают личные взгляды этого аналитика касательно анализируемого эмитента/ценной бумаги.

Любые рекомендации, прогнозы или мнения, представленные в данном документе, являются суждением на момент его публикации и отражают исключительно точку зрения аналитиков. При всей осторожности, соблюдаемой для обеспечения точности изложенных фактов, справедливости и корректности представленных рекомендаций и мнений, аналитики не могут гарантировать точность и полноту представленной в отчете информации.

Ни одно лицо не несет какой-либо ответственности за какие-либо потери, возникшие в результате какого-либо использования настоящего документа или его содержания, либо возникшие в какой-либо связи с настоящим документом.

Информация, представленная в настоящем документе, не может служить основанием для принятия инвестиционных решений любым его получателем или иным лицом.