

Доходности гривневых гособлигаций Украины (%)

| | Последнее значение |
|-----------------------|--------------------|
| Ukraine 'Feb-13 (UAH) | 22.00 |

Обменный курс

| | Bid | Close | %изменения (день/день) |
|----------|--------|-------|------------------------|
| UAH/US\$ | 8.0970 | | 0.02 |

Котировки денежного рынка украинской гривны (%)

| | Последнее значение | Изменение день/день (бп) |
|----------|--------------------|--------------------------|
| Овернайт | 14.00 | 662 |
| 1 неделя | 15.33 | 33 |
| 1 месяц | 18.67 | -71 |
| 3 месяца | 18.00 | 0 |

Александр Печерицын

Начальник отдела анализа финансовых рынков
Киев (38 044) 2303017
alexander.pecherytsyn@ingbank.com

Галина Антоненко

Киев (38 044) 5903584
halya.antonenko@ingbank.com

Ежедневный обзор рынков

1 августа 2012 г.

Главные новости

ОВГЗ: Минфину снова не удалось продать облигации

Вчерашний аукцион закончился с нулевым результатом вторую неделю подряд. Такой исход вряд ли является неожиданным, поскольку гривневая ликвидность по-прежнему остается ограниченной, особенно в последний рабочий день месяца, когда ликвидность традиционно истощается.

Облигации в этой публикации

| Выпуск | Валюта выпуска | Доходность (%) | Текущая рекомендация | Предыдущая рекомендация | Дата рекомендации |
|-----------------------|----------------|----------------|----------------------|-------------------------|-------------------|
| Ukraine (due in 2013) | USD | 8.19 | NR | NR | - |
| Ukraine (due in 2015) | USD | 9.07 | NR | NR | - |
| Ukraine (due in 2016) | USD | 8.90 | NR | NR | - |
| Ukraine (due in 2017) | USD | 9.29 | NR | NR | - |
| Ukraine (due in 2020) | USD | 9.24 | NR | NR | - |
| Ukraine (due in 2021) | USD | 9.23 | NR | NR | - |

Источник: ING

ОВГЗ: Минфину снова не удалось продать облигации

Вчерашний аукцион закончился с нулевым результатом вторую неделю подряд. Такой исход вряд ли является неожиданным, поскольку гривневая ликвидность по-прежнему остается ограниченной, особенно в последний рабочий день месяца, когда ликвидность традиционно истощается. Это и стало основной причиной, удерживающей ставки вторичного рынка облигаций на высоком уровне и не позволяющая банкам участвовать на первичном рынке. Кроме того, Минфин оставил неизменной свою стратегию относительно ставок отсечения и в настоящее время предлагает только среднесрочные гривневые облигации, которые, принимая во внимание недостаточную ликвидность гривны, не являются привлекательными для частных инвесторов. Поскольку июль был наименее обременительным месяцем в плане погашения суверенных долговых обязательств, нерыночные сделки на аукционах не проводились и Минфин продал только облигации, номинированные в долл. США и индексированные облигации.

Подробные результаты аукциона, проведенного 31 июля 2012 г.

| ISIN | Дата погашения | Привлеченные средства, млн. грн. | Объем заявок, млн. грн. | Ставка отсечения | Средневзвешенная доходность | Минимальная доходность заявки | Максимальная доходность заявки |
|--------------|----------------|----------------------------------|-------------------------|------------------|-----------------------------|-------------------------------|--------------------------------|
| Новый выпуск | 16.07.2014 | 0.0 | 0.0 | 0.00% | 0.00% | 0.00% | 0.00% |
| UA4000142665 | 24.05.2017 | 0.0 | 0.0 | 0.00% | 0.00% | 0.00% | 0.00% |
| UA4000142137 | 22.05.2019 | 0.0 | 0.0 | 0.00% | 0.00% | 0.00% | 0.00% |

Источник: Министерство финансов, ING.

Рынок валюты: котировки и объем торгов

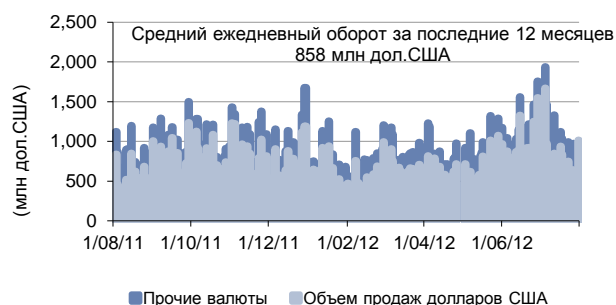
Обменный курс UAH/USD



* История за один год.

Источники: НБУ, Рейтер

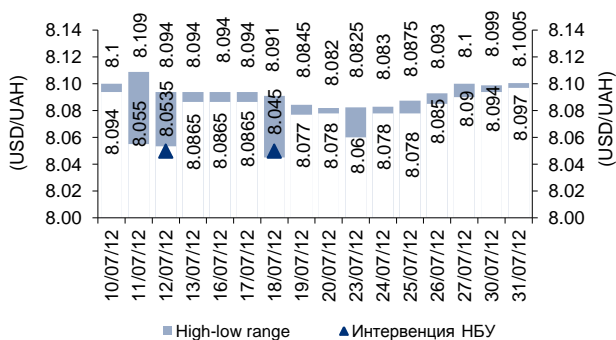
Объем торгов на рынке валюты



* История за один год

Источник: НБУ

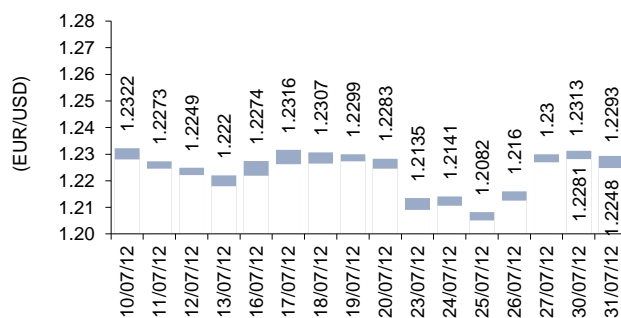
Рынок валюты: наибольшие и наименьшие значения UAH/USD



* История за две недели.

Источник: Рейтер

Рынок валюты: наибольшие и наименьшие значения EUR/USD



* История за две недели

Источник: Рейтер

Денежный рынок: процентные ставки и ликвидность в банковском секторе

Ставка овернайт



* История за один год

Источники: НБУ, Рейтер

Ликвидность в банковском секторе

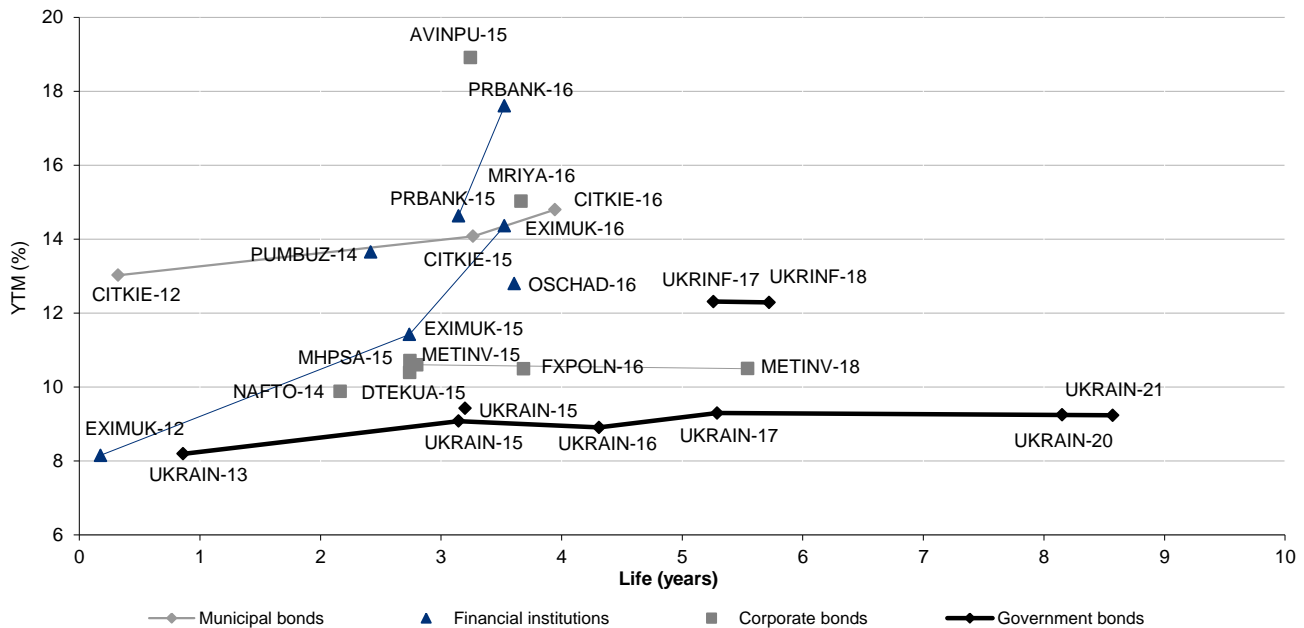


* История за один год

Источники: НБУ, Рейтер

Долговой рынок: котировки

Еврооблигации украинских эмитентов



Источник: Bloomberg

Индикативные котировки (заккрытие 31 июля 2012 г.)

| PFTS Ticker | Issuer name | Coupon rate (%) | Maturity/put date | Bid | Price Ask | Last | Avg* | Bid | Yield (%) Ask | Last | Avg* | Trade volume (UAH) |
|-------------------------|---------------------|-----------------|-------------------|--------|-----------|-------|-------|-------|---------------|------|------|--------------------|
| Government bonds | | | | | | | | | | | | |
| 48508 | Ministry of Finance | 0.00 | 23-Oct-13 | 107.14 | | | | | | | | 0.00 |
| 48391 | Ministry of Finance | 0.00 | 6-Nov-13 | 107.60 | | | | | | | | 0.00 |
| 51403 | Ministry of Finance | 0.00 | 14-May-14 | 105.00 | | | | | | | | 0.00 |
| 60883 | Ministry of Finance | 20.00 | 26-Sep-12 | 95.72 | 96.13 | | | | | | | 0.00 |
| 61451 | Ministry of Finance | 20.00 | 31-Oct-12 | 99.16 | | | | 20.50 | | | | 0.00 |
| 63564 | Ministry of Finance | 20.00 | 12-Sep-12 | 94.36 | | | | 20.00 | | | | 0.00 |
| 64018 | Ministry of Finance | 20.00 | 20-Feb-13 | 98.30 | | | | 22.00 | 19.00 | | | 0.00 |
| 64166 | Ministry of Finance | 15.00 | 28-Jan-15 | 113.14 | | | | 20.00 | | | | 0.00 |
| 64026 | Ministry of Finance | 18.50 | 21-Jan-15 | 99.75 | | | | | | | | 0.00 |
| 65221 | Ministry of Finance | 15.00 | 20-Mar-13 | 95.44 | 96.06 | | | | | | | 0.00 |
| 65429 | Ministry of Finance | 14.50 | 27-Mar-13 | 95.02 | | | | | | | | 0.00 |
| 66195 | Ministry of Finance | 13.00 | 17-Jul-13 | 106.10 | | | | | | | | 0.00 |
| 66880 | Ministry of Finance | 12.50 | 4-Sep-13 | 105.58 | 107.99 | | | | | | | 0.00 |
| 78141 | Ministry of Finance | 5.50 | 27-Jul-15 | 58.62 | | | | 20.00 | 18.00 | | | 0.00 |
| 82531 | Ministry of Finance | 0.00 | 21-Aug-15 | 63.00 | 63.07 | | | 20.00 | 18.00 | | | 0.00 |
| 83059 | Ministry of Finance | 0.00 | 25-Aug-15 | 64.18 | 64.23 | 58.54 | 60.17 | 20.00 | 18.00 | | | 470,560.88 |

* Average price. Listed are government bonds with at least UAH25m outstanding

Source: PFTS, ING

Раскрытие информации

Исходная версия данной публикации на английском языке подготовлена аналитиками, чьи имена указаны на титульном листе настоящего отчета. Перевод на русский язык выполнен ПАО «ИНГ Банк Украина».

Каждый аналитик подтверждает, что все позиции, изложенные в английской версии данной публикации, в отношении какой-либо ценной бумаги или эмитента, точно отражают личные взгляды этого аналитика касательно анализируемого эмитента/ценной бумаги.

Любые рекомендации, прогнозы или мнения, представленные в данном документе, являются суждением на момент его публикации и отражают исключительно точку зрения аналитиков. При всей осторожности, соблюдаемой для обеспечения точности изложенных фактов, справедливости и корректности представленных рекомендаций и мнений, аналитики не могут гарантировать точность и полноту представленной в отчете информации.

Ни одно лицо не несет какой-либо ответственности за какие-либо потери, возникшие в результате какого-либо использования настоящего документа или его содержания, либо возникшие в какой-либо связи с настоящим документом.

Информация, представленная в настоящем документе, не может служить основанием для принятия инвестиционных решений любым его получателем или иным лицом.