

# Инвестиционная Группа УНИВЕР

## Аналитический обзор на открытие торгов 27.07.2012

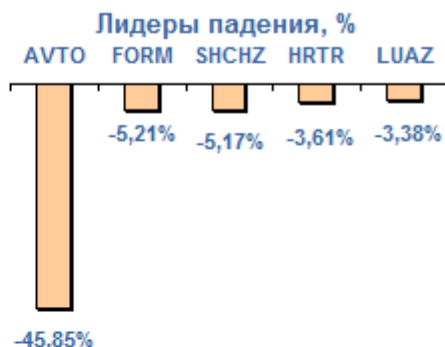
Автор: Звенигородский Андрей

az@univer.ua

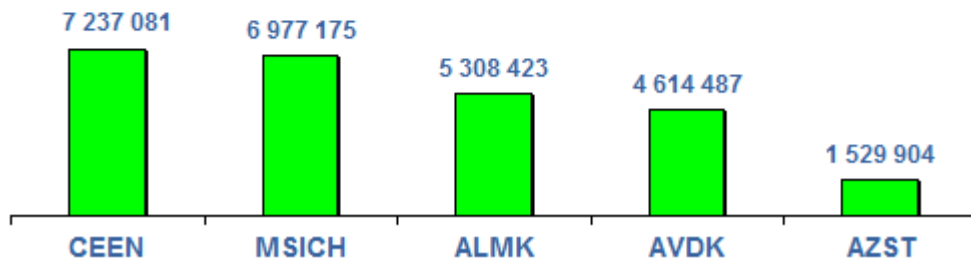


# Итоги торгов 26 июля

Индекс UX	Объем сделок	Цена открытия	Цена закрытия	Изменение цены закрытия к цене закрытия предыдущего, %			
				День	Неделя	Месяц	Год
Индекс UX	12 682 906	1 020,56	1 061,45	4,05%	-2,43%	9,77%	-27,24%
Фьючерсы	Объем торгов	Цена открытия	Цена закрытия	Изменение к цене закрытия пред дня, %			
UX-9.12	69 175 923	980	1061,6	7,73%			
UX-12.12	33 201	997	1050	5,85%			



**Объемы торгов, грн**



Торги на фондовом рынке в четверг 26 открылись недалеко от цены закрытия среды на уровне 1020,56 пункта по Индексу Украинской биржи. Сразу после открытия покупатели стали активно двигать цену вверх и торги проходили в районе 1030 пунктов. В середине дня вместе с мировыми рынками позитивные настроения усилились, что привело к продолжению роста. Индекс пошел вверх и преодолел уровень сопротивления на 1050 пунктов и закрепился выше него. По итогам дня Индекс Украинской биржи вырос на 4,05% и цена закрытия составила 1061,45 пункта. Объем торгов акциями на рынке заявок УБ был зафиксирован на уровне 14,27 млн грн.



# Итоги торгов 26 июля (2)

Компания	Тикер	Объем сделок	К-во сделок	Цена открытия	Цена закрытия	Изменение цены закрытия к цене закрытия предыдущего, %			
						Дня	Недели	Месяца	Года
Металлургия									
Алчевский МК	ALMK	5 308 423	954	0,0546	0,0589	7,88%	-0,84%	11,34%	-42,08%
Азовсталь	AZST	1 529 904	262	0,92	0,926	4,04%	-8,04%	1,20%	-32,85%
Днепродзержинский МК	DMKD	0	0	0,1299	0,1299	0,00%	0,00%	9,16%	8,34%
Енакиевский МЗ	ENMZ	1 011 126	223	36	37,45	4,32%	-2,50%	2,35%	-45,88%
ММК им.Ильича	MMKI	32 496	4	0,1815	0,1815	0,00%	-9,25%	-9,07%	-34,41%
Коксохимическая промышленность									
Алчевский КХЗ	ALKZ	0	0	0,118	0,118	0,00%	1,72%	-18,28%	-37,83%
Авдеевский КХЗ	AVDK	4 614 487	630	3,472	3,82	13,02%	2,96%	37,31%	-38,28%
Ясиновский КХЗ	YASK	107 475	44	0,98	1,04	4,94%	-5,28%	8,33%	-25,13%
Добывающая промышленность									
Центральный ГОК	CGOK	120 792	3	6,93	6,93	3,43%	-2,38%	-2,34%	7,63%
Полтавский ГОК	PGOK	16 480	9	12,3	12,5	1,63%	-5,30%	-10,71%	-23,83%
Северный ГОК	SGOK	16 374	5	7,866	7,79	-0,36%	-2,25%	-1,52%	-15,03%
Ш-та Комсомолец Донбасса	SHKD	7 878	9	1,299	1,313	5,04%	-6,21%	19,36%	37,92%
Ш/У Покровское	SHCHZ	13 457	7	1,152	1,1	-5,17%	-4,35%	-11,93%	0,92%
Трубопрокатный сектор									
Харьцызский трубный з-д	HRTR	16 265	12	0,8151	0,8	-3,61%	-1,34%	-7,92%	-13,98%
Новомосковский трубный з-д	NVTR	720	1	0,24	0,24	9,09%	-29,10%	-15,10%	-61,90%
Машиностроение									
Лугансктепловоз	LTPL	46 962	22	1,94	1,799	4,59%	0,78%	-18,23%	-21,65%
Моторсич	MSICH	6 977 175	273	2139	2173	2,50%	-2,25%	6,47%	-2,56%
Сумское НПО им.Фрунзе	SMASH	0	0	2	2	0,00%	0,00%	0,00%	-41,18%
Вагоностроение									
Крюковский ВСЗ	KVBZ	41 920	2	18,22	18,22	0,00%	-2,36%	1,50%	-20,78%
Мариупольский ЗТМ	MZVM	0	0	0,125	0,125	0,00%	-22,31%	2,88%	-40,19%
Стахановский ВСЗ	SVGZ	184 581	15	2,7	2,671	1,37%	-5,28%	2,73%	-12,11%
Автомобилестроение									
УкрАВТО	AVTO	200	1	20,03	20,03	-45,85%	-45,85%	-57,37%	-66,62%
КРАЗ	KRAZ	0	0	0,038	0,038	0,00%	-14,22%	8,57%	-79,51%
ЛУАЗ	LUAZ	814	2	0,1349	0,1399	-3,38%	-10,89%	-17,71%	-39,15%
Теплогенерация									
Центрэнерго	CEEN	7 237 081	569	6,618	6,897	4,99%	2,94%	18,61%	-19,14%
Днепрэнерго	DNEN	0	0	525	525	0,00%	-21,52%	-13,79%	-19,23%
Днепроблэнерго	DNON	0	0	135	135	0,00%	-16,67%	-28,95%	-8,47%
Донбассэнерго	DOEN	607 301	123	22	23,99	10,55%	2,52%	23,03%	-16,12%
Западэнерго	ZAEN	485	3	97	97	2,65%	-10,43%	-6,73%	-61,20%
Финансовый сектор									
Райффайзенбанк	BAVL	1 139 299	143	0,097	0,1006	3,71%	-1,18%	10,07%	-23,73%
Укрсоцбанк	USCB	595 592	104	0,1545	0,162	2,60%	-5,48%	-5,21%	-4,42%
Форум	FORM	865	8	0,97	0,91	-5,21%	-8,91%	-20,11%	-34,95%
ЗНПИФ Индекс Украинской биржи	KUBI	143 197	55	34,59	35,11	3,72%	-4,31%	1,68%	-30,97%
Нефтегазовый сектор									
Концерн Галнафтогаз	GLNG	0	0	0,18	0,18	0,00%	0,00%	0,00%	-7,69%
УкрНафта	UNAF	320 165	120	162,8	168,5	6,65%	2,12%	10,20%	-53,47%
Телекоммуникации									
Укртелеком	UTLM	48 181	24	0,2378	0,245	11,36%	4,26%	-25,76%	-44,71%
Химическая промышленность									
Концерн Стирол	STIR	221 800	27	17,3	17,79	4,65%	-1,22%	5,27%	-51,53%



# Основные новости Украины

## **Финансовые результаты и информация об операционной деятельности за первое полугодие 2012 года**

«Укрнафта» (UX: UNAF, в дальнейшем «Укрнафта» или «Компания») представляет финансовые результаты и информацию об операционной деятельности за первое полугодие 2012 года. Валовая прибыль Укрнафты за шесть месяцев 2012 г. составила 2 544 млн. грн. (первое полугодие 2011 г.: 1 388 млн. грн.). Финансовый результат от операционной деятельности за отчетный период достиг 1 896 млн. грн. (первое полугодие 2011 г.: 788 млн. грн.). В первой половине 2012 года на месторождениях Укрнафты были введены в эксплуатацию 8 новых скважин, из которых 6 – в Днепроовско-Донецком, 2 – в Прикарпатском бассейне. Совокупный дебит новых скважин по итогам июня составил 139,8 тонн нефти и конденсата, 248,0 тыс.куб.м. газа в сутки. Регулярная информация Укрнафты за первое полугодие 2012 г. размещена в системе раскрытия информации ЭСКРИН по адресу <http://eds.ssmc.gov.ua/00135390.aspx>.

Источник: ПАО "Укрнафта".

## **"Днепроэнерго" завершило I пол.-2012 с чистым убытком по МСФО 294 млн грн**

Энергогенерирующая компания ПАО "ДТЭК Днепроэнерго" (Запорожье) в январе-июне 2012 года получило чистый убыток по международным стандартам финансовой отчетности (МСФО) 294,045 млн грн. Согласно сообщению компании в системе раскрытия информации Нацкомиссии по ценным бумагам и фондовому рынку, ее чистый доход по итогам первого полугодия текущего года составил 4 млрд 163,654 млн грн, валовой убыток – 247,105 млн грн. Таким образом, во втором квартале 2012 года чистая прибыль предприятия по МСФО составила 62,196 млн грн, чистый доход – 2 млрд 94,398 млн грн, валовая прибыль – 203,731 млн грн. Согласно отчету, поставку угля на ТЭС " Днепроэнерго" во втором квартале 2012 года осуществляли ООО "ДТЭК Трейдинг" – 2 млн 127,9 тыс. тонн (99,6%) и DTEK Trading Limited – 7,6 тыс. тонн (0,4%, уголь Кузнецкого бассейна России).

Источник: Интерфакс-Украина.



# Основные новости Украины

## **"Лугансктепловоз" в 1 полугодии увеличил производство на 36%**

"Лугансктепловоз", собственником которого является российский "Трансмашхолдинг", в январе-июне 2012 года произвел продукцию на сумму более 800 млн грн, что превышает аналогичный показатель января-июня 2011 года на 36%, сообщается в пресс-релизе предприятия в четверг со ссылкой на генерального директора Павла Цеснека. При этом в июне производство возросло в 2,5 раза по сравнению с тем же месяцем прошлого года. В целом за полугодие, отмечают в пресс-службе, в продуктивном портфеле доля заказов Российских железных дорог (РЖД), полученных при поддержке "Трансмашхолдинга", составляет 90%. За январь-июнь "Лугансктепловоз" отправил на РЖД 64 секции тепловоза 2ТЭ116У. Также изготовлены две секции нового тепловоза 2ТЭ116УД с силовой установкой на базе дизеля GEVO V12 американской фирмы General Electric, которые проходят цикл заводских испытаний. Помимо этого, завершаются приемо-сдаточные испытания двух дизель-поездов типа ДЭЛ-02, изготовленных для Донецкой и Львовской железных дорог. Выпущены также запасные части, комплектующие узлы и агрегаты локомотивов. По словам П.Цеснека, который цитируется в пресс-релизе, в соответствии с контрактными обязательствами до конца 2012 года "Лугансктепловоз" должен отправить на РЖД еще 76 секций тепловоза 2ТЭ116У и 10 секций тепловоза 2ТЭ116УД. Будет продолжена работа и над новыми проектами. В частности, ведется эскизная проработка конструкции трехсекционного тепловоза 3ТЭ116УД. В пресс-релизе также отмечается, что в рамках работы по улучшению качества и снижения себестоимости и материалоемкости выпускаемой продукции, на предприятии ведется централизация ремонтной службы, создаются специализированные ремонтные бригады для оперативного реагирования на случаи выхода из строя оборудования. В компании уточнили, что на 1 июля списочная численность работников составляет 5905 человек, при этом за полгода принято на работу 405 сотрудников, уволено по разным причинам – 472 человека.

Источник: Интерфакс-Украина.

## **Банк "Надра" закупит у "Нафтогаза" ОВГЗ на 90,9 млн грн**

Банк "Надра" намерен закупить у "Нафтогаза" ОВГЗ на 90,9 млн грн. Об этом говорится в сообщении на сайте весника госзакупок. Закупка будет происходить одним лотом с кодом UA4000130082 - 90 тыс. ед. Срок поставки - 2012 г. Тендер проходит по процедуре закупки у одного участника.

Источник: РБК-Украина.



# Основные новости Украины

## **"Захидэнерго" завершило I пол.-2012 с чистой прибылью по МСФО 118,6 млн грн**

Энергогенерирующая компания ПАО "ДТЭК Захидэнерго" (Львов) в январе-июне 2012 года получила чистую прибыль по международным стандартам финансовой отчетности (МСФО) в объеме 118,605 млн грн. Согласно сообщению компании в системе раскрытия информации Нацкомиссии по ценным бумагам и фондовому рынку, ее чистый доход по итогам первого полугодия текущего года составил 4 млрд 774,109 млн грн, валовая прибыль – 91,196 млн грн. Таким образом, во втором квартале 2012 года чистая прибыль предприятия по МСФО составила 439,676 млн грн, чистый доход – 2 млрд 409,404 млн грн, валовая прибыль – 218,87 млн грн. Согласно отчету, поставку угля на ТЭС "Захидэнерго" во втором квартале 2012 года осуществляло только ООО "ДТЭК Трейдинг" – 2,196 млн тонн.

Источник: Интерфакс-Украина.

## **Чистая прибыль "Мотор Сичи" в I квартале 2012 г. выросла на 23,7% - до 875,6 млн грн**

Чистая прибыль ПАО "Мотор Сич" в I полугодии 2012 г. выросла на 23,7% - до 875 млн 642 тыс. грн против 707 млн 874 тыс. грн за аналогичный период 2011 г. Об этом сообщает госучреждение "Агентство по развитию инфраструктуры фондового рынка Украины" при Национальной комиссии по ценным бумагам и фондовому рынку (НКЦБФР). Чистый доход от реализации продукции за отчетный период вырос на 29% и составил 3 млрд 149 млн 244 тыс. грн против 2 млрд 440 млн 456 тыс. грн за аналогичный период 2011 г., валовая прибыль увеличилась на 24,7% - до 1 млрд 521 млн 930 тыс. грн против 1 млрд 219 млн 976 тыс. грн в I полугодии 2011 г. Кроме того, прибыль от операционной деятельности выросла на 52,1% - до 1 млрд 225 млн 401 тыс. грн (в I полугодии 2011 г. - 805 млн 712 тыс. грн).

Источник: РБК-Украина.



# Мировые рынки 26 июля

Мировые индексы	Последнее значение	Изменение за день, %
Dow Jones Indus	12 887,93	1,67
S&P 500	1 360,02	1,65
NASDAQ	2 893,25	1,37
FTSE100	5 573,16	1,36
DAX	6 582,96	2,75
CAC40	3 207,12	4,07
NIKKEI 225	8 563,00	1,42
HANG SENG	19 275,00	2,35
RTSI	1 349,94	2,40
Сырьевые рынки	Последнее значение	Изменение за день, %
Нефть Brent	105,26	0,84%
Золото	1 618,00	1,06%

Фондовые торги в Европе в четверг 26 июля завершились ростом ведущих индексов. По итогам дня немецкий DAX вырос на 2,75%, английский FTSE100 прибавил 1,36%, а французский CAC40 повысился на 4,07%. В первой половине торговой сессии рынки торговались с понижением, однако после выступления главы ЕЦБ Марио Драги цены резко развернулись и до конца дня росли. В своем выступлении он отметил, что центробанк готов пойти на любые меры для стабилизации ситуации с долговым кризисом в Еврозоне. Кроме того, он сказал, что Еврозона намного сильнее и кризис не настолько силен как полагают некоторые эксперты. На этом фоне снижение показали доходности облигаций Италии и Испании, что также оказало поддержку покупателям.

Фондовые торги в США также завершились ростом ведущих индексов в пределах 1,6%. Кроме позитивных новостей из Европы, поддержку рынкам оказала макроэкономическая статистика. Так показатель первичных обращений за пособиями по безработице составил 353 тыс, ожидалось сокращение до 380 тыс.





# Что ожидать?

## Календарь новостей на 27.07

Время	Страна	Показатель	Прогноз	Предыдущий
15:00	Германия	Индекс потребительских цен (ИПЦ) Германии (Ежегодный)	0,40%	-0,10%
15:00	Германия	Индекс потребительских цен (ИПЦ) Германии (Ежегодный)	1,70%	1,70%
15:30	США	ВВП (Ежеквартальный)	1,50%	1,90%
15:30	США	Ценовой индекс ВВП (Ежеквартальный)	1,60%	2,00%
16:55	США	Индекс настроения потребителей Мичиганского Университета	72,00	72,00

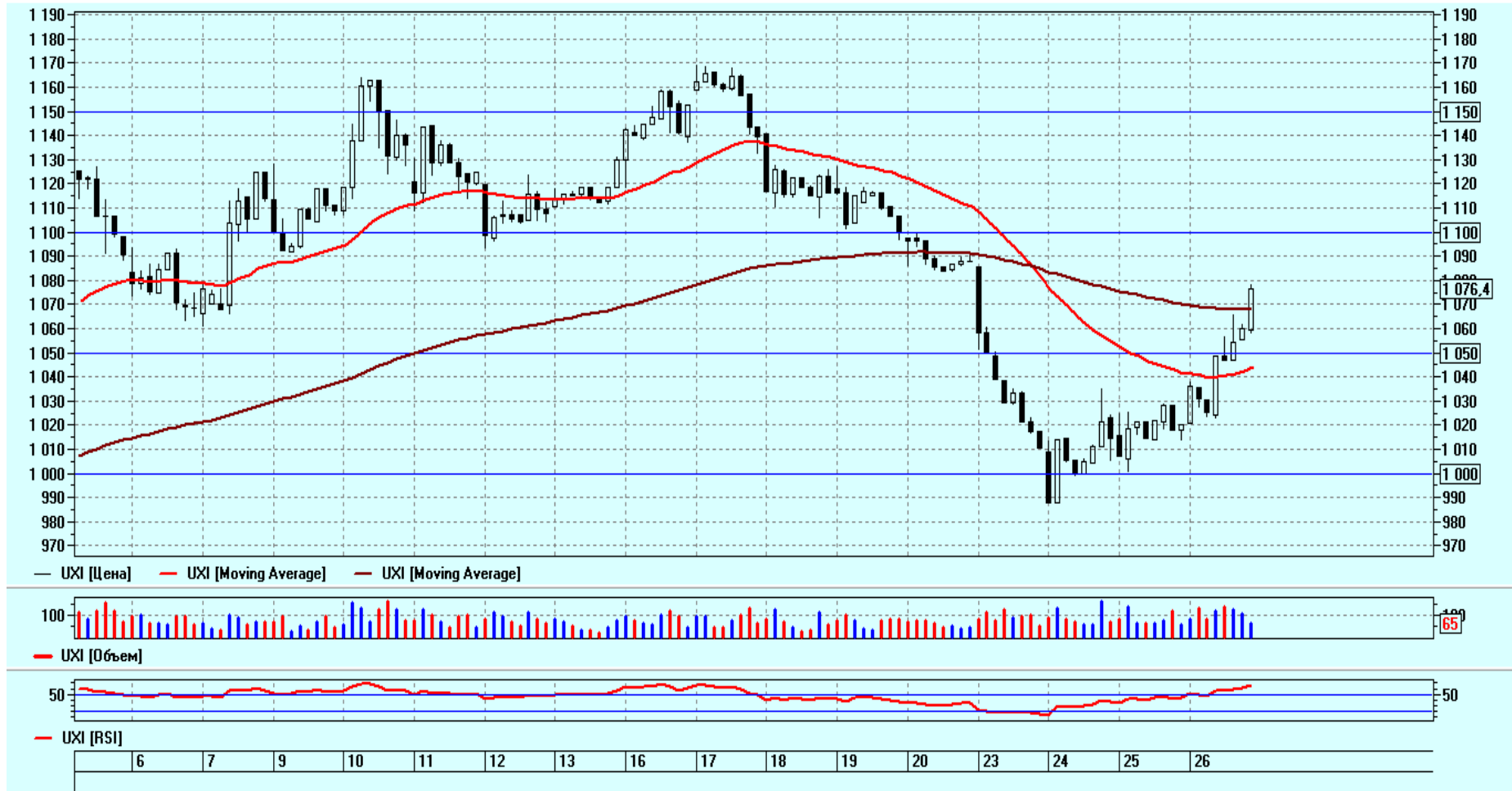
Сегодня утром внешний фон на открытии торгов складывается как умеренно-позитивный. На момент написания обзора ведущие индексы Европы торгуются с повышением на 0,4%. Фьючерсы на американские индексы торгуются на «зеленой» территории и растут на 0,35%. Российский рынок после открытия вырос на 0,7%.

Основным событием сегодняшнего дня станет публикация изменения объема ВВП США. В ожидании выхода данного показателя в первой половине дня активность инвесторов будет на низком уровне и торги будут проходить спокойно. Наш рынок вчера вместе с мировыми площадками показал рост после комментариев главы ЕЦБ Марио Драги. При этом объем торгов у нас оказался выше среднего чем в последнее время, что может говорить об определенной силе этого роста. Вероятность продолжения повышательной тенденции сегодня высока, тем более что в фазу перекупленности мы еще не вошли. Многое будет зависеть от динамики мировых площадок и того, как они поведут себя сегодня, преобладающее настроение сейчас позитивное и потому их рост послужит дополнительным фактором к повышению у нас. Как основной сценарий на сегодня рассматриваю рост Индекса Украинской биржи. В случае роста первым сопротивлением выступит уровень 1100 пунктов его пробой откроет дорогу на 1130. В случае снижения первой поддержкой станет 1050, его преодоление откроет дорогу на 1000.





# Технический анализ



Вероятность продолжения повышательной тенденции сегодня высока, тем более что в фазу перекупленности мы еще не вошли. Кроме того мы преодолели обе скользящие средние и покупателям удалось закрепиться выше них. Как основной сценарий на сегодня рассматриваю рост Индекса Украинской биржи. В случае роста первым сопротивлением выступит уровень 1100 пунктов его пробой откроет дорогу на 1130. В случае снижения первой поддержкой станет 1050, его преодоление откроет дорогу на 1000.



Инвестиционная группа УНИВЕР

+38 (044) 490 20 55

Киев, Жилианская 59, офис 102

[mybroker@univer.ua](mailto:mybroker@univer.ua)

[www.univer.ua](http://www.univer.ua)

Этот материал носит исключительно информационный характер и не может рассматриваться как рекомендация, предложение или побуждение приобретать или продавать ценные бумаги, а также другие финансовые инструменты. Ни при каких обстоятельствах ИГ Универ или кто-либо из его сотрудников, или какая-либо компания, которая связана с ИГ Универ, или кто-либо из сотрудников такой компании, не несут ответственность за действия или бездействие какого-либо лица на основании этого материала, а также за какие-либо убытки или ущерб, которые могут возникнуть в результате этих действий или бездействия.