



KINTO

ЩОДЕННИЙ ОГЛЯД РИНКУ АКЦІЙ

Вчора індекс Української біржі ще підріс. На цей раз на невеликі 0,3%. Та все ж він знову «освіжив» свій багаторічний (з грудня 2011) максимум. Ціни індексних паперів змінились різнонаправлено і не сильно – менш, ніж на 0,6% в абсолютному вираженні. В цінах індексних паперів за закритті торгів була певна симетрія: ціни двох індексних акцій слабо зросли, ціни двох не сильно просіли, ціна акцій Райффайзен банк Аваль – не змінилась.

Сьогодні зранку о 7:00 по Лондонському часу (на сайті Лондонської біржі) були опубліковані фінансові результати Миронівського хлібопродукту за 4-ий квартал 2017 року та повний 2017 рік. 25 січня 2018 були опубліковані виробничі та торговельні показники компанії (обсяги в натуральному вираженні, частка експорту, ціни). Фінансові показники, ринкові коефіцієнти компанії по вчорашній ціні акцій, боргове навантаження та виробничі результати представлені на графіках нижче, Рис. 1-11. В цілому по року є певний і непоганий приріст доходів та прибутків в доларах США та стабільні обсяги виробництва та продажів курятини з дуже незначним зменшенням, останнє, - як пояснювало керівництво, по причині – зміни перехідних запасів (великих обсягів продажів в першій половині року). В цілому звітність позитивна.

Обсяги торгів індексними акціями УБ на ринку заявок Української біржі дещо знизились в порівнянні зі вчорашніми, але залишились помітно вищими за свої середньоденні значення за останні півроку, рік та два. Вчора помітними на ринку заявок Української біржі були обсяги торгів акціями «Азовсталі», Авдіївського косохіму, Миронівського хлібопродукту, «Турбоатому». Обсяги торгів акціями цих трьох емітентів були незначними.

На ринку заявок Української біржі обсяги торгів ОВДП були незначними. Торгували середньостроковими відсотковими паперами з двома термінами погашення: 11.04.2018 та 29.08.2018.

Світові ринки акцій. Про них згадується в цьому огляді тому, що вони мають значний вплив на місцевий український ринок акцій.

Широкий фондовий індекс США S&P 500, підріс ще на 0,3% після росту цього понеділка на 1,1%. Широкий загальноєвропейський фондовий індекс STOXX 600 додав 0,1%, а композитний доларовий фондовий індекс країн, які розвиваються, MSCI EM, «доганяючи» західні фондові індекси підріс на 1,5% після втрати відносно незначних 0,5% днем раніше.

Подав у відставку вищий економічний радник президента США Трампа Гарі Кон (в недалекому минулому президент банку Goldman Sachs - № 2 з керівників банку). Аргументом начебто послугували принципові розбіжності щодо мит США на сталь та алюміній. Однак не тільки ця одна суперечка. В минулому році Гарі Кон приклав доволі багато зусиль по просуванню нового податкового стимулюючого законодавства в США. Уолл-Стріт може стурбувати ця новина.

Після цього поступила ще одна негативна новина. США можуть накласти широкі бар'єри на інвестиції Китаю в США та обмежувальні мита на широкий ряд товарів китайського виробництва (включаючи товари легкої промисловості, побутову електроніку), які імпортуються в США. Приводом начебто слугує негативна практика Китаю по відношенню до продукції інтелектуальної власності США.

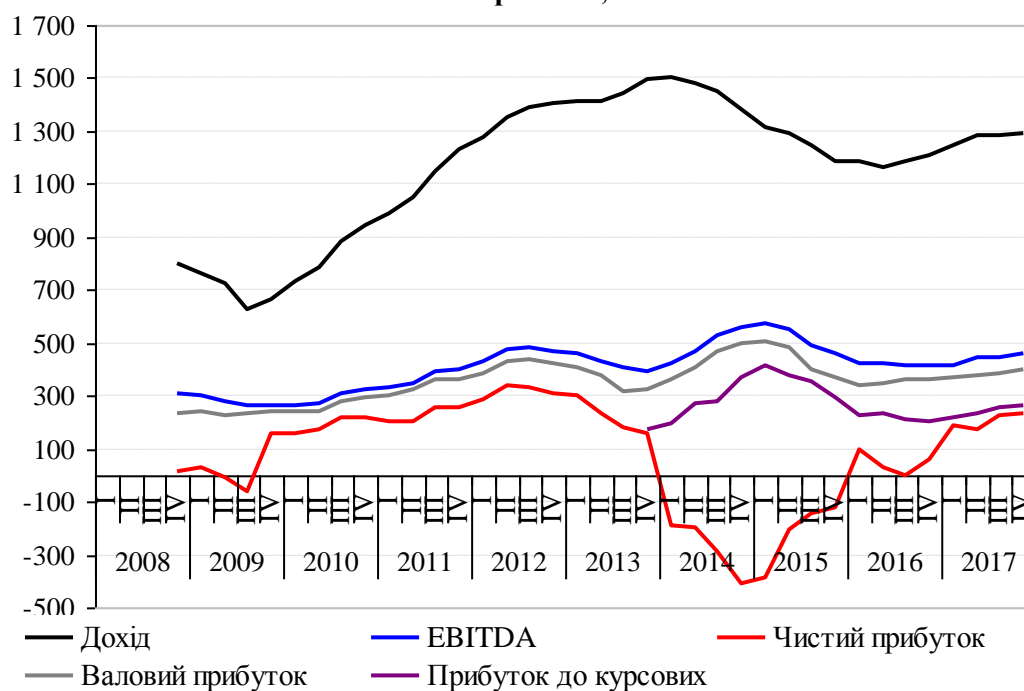
Сьогодні зранку ф'ючерси на американські фондові індекси різко пішли вниз; на європейські фондові індекси також помітно знижуються. Згідно з IG, яка дає котирування фондових індикаторів до початку біржових торгів, сьогодні на відкритті європейські фондові індекси помітно знизяться. Зранку індекс MSCI EM втрачає 0,4%.

Сьогодні, після слабкого вчорашнього росту на Українській біржі, а також на однозначно негативному зовнішньому фоні складно очікувати дуже суттєвого росту індексу Української біржі. Шанси на слабкий ріст та певне зниження цін індексних акцій сьогодні видаються близькими. Можливо на зниження – дещо вищими.



KINTO

МХП. 12 міс. трейлінг, млн. USD



МХП. Фінансові показники річні, млн. USD

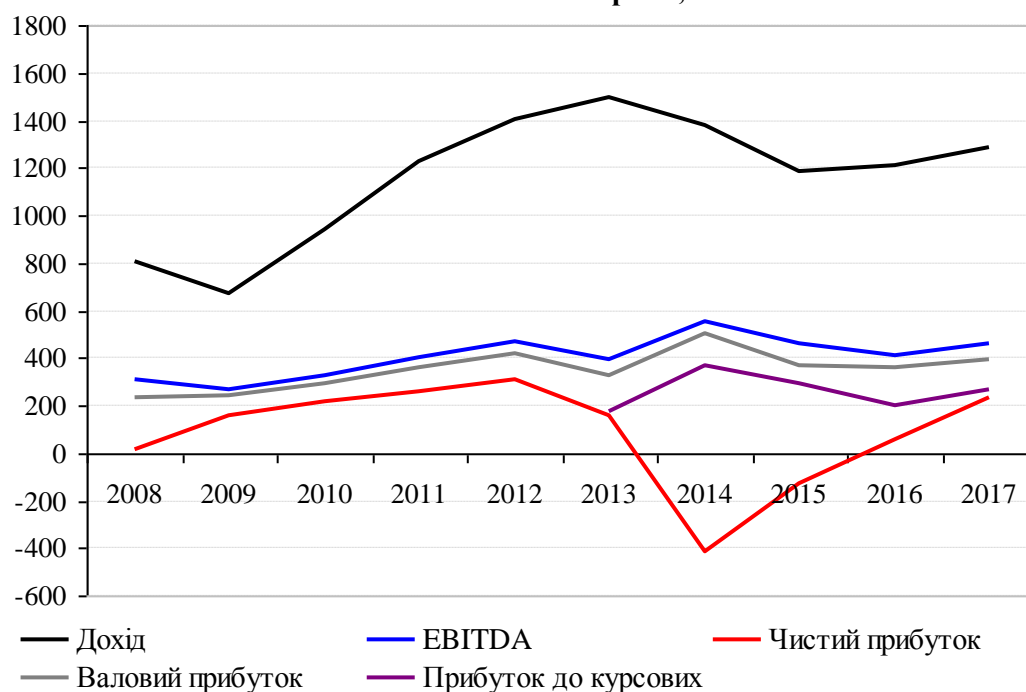


Рис.1

Рис. 2



KINTO

ЩОДЕННИЙ ОГЛЯД РИНКУ АКЦІЙ

МХП. Квартальні результати, млн. USD

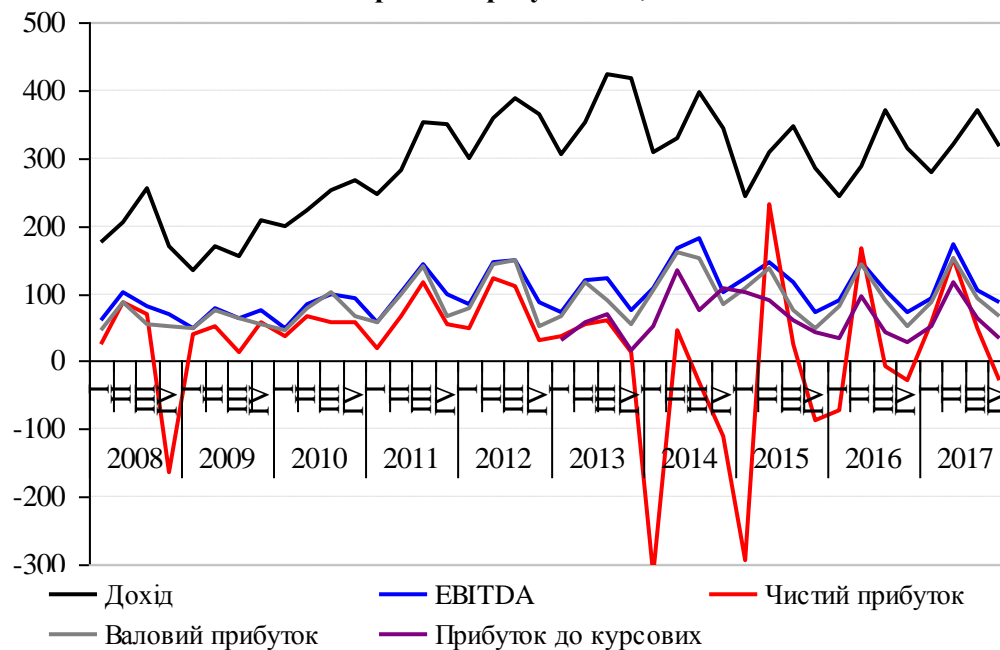


Рис. 3

МХП. Квартальні грошові потоки, млн. USD

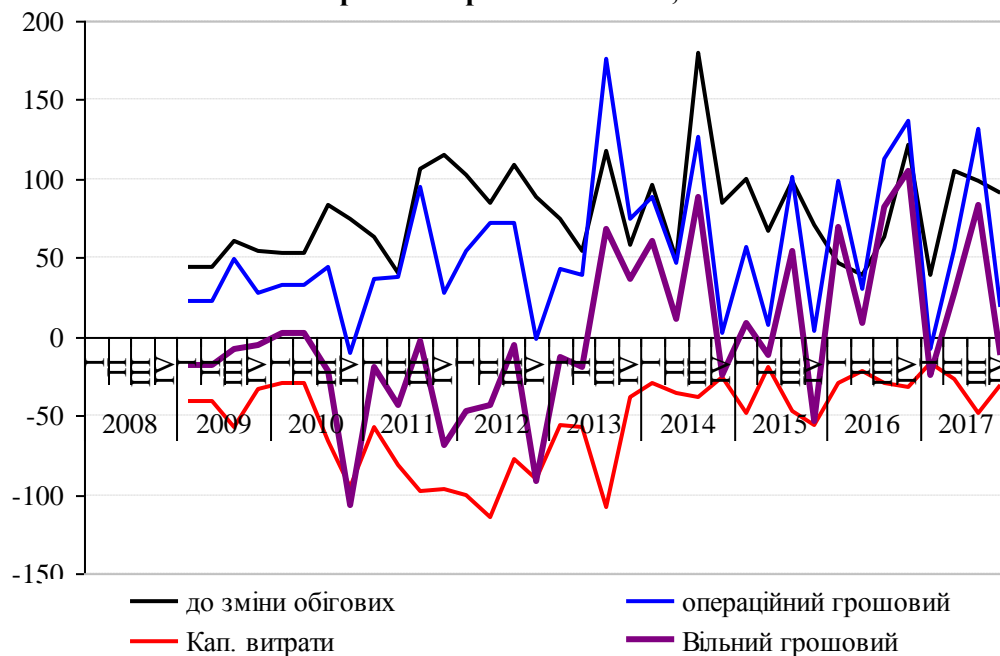


Рис. 4



KINTO

ЩОДЕННИЙ ОГЛЯД РИНКУ АКЦІЙ

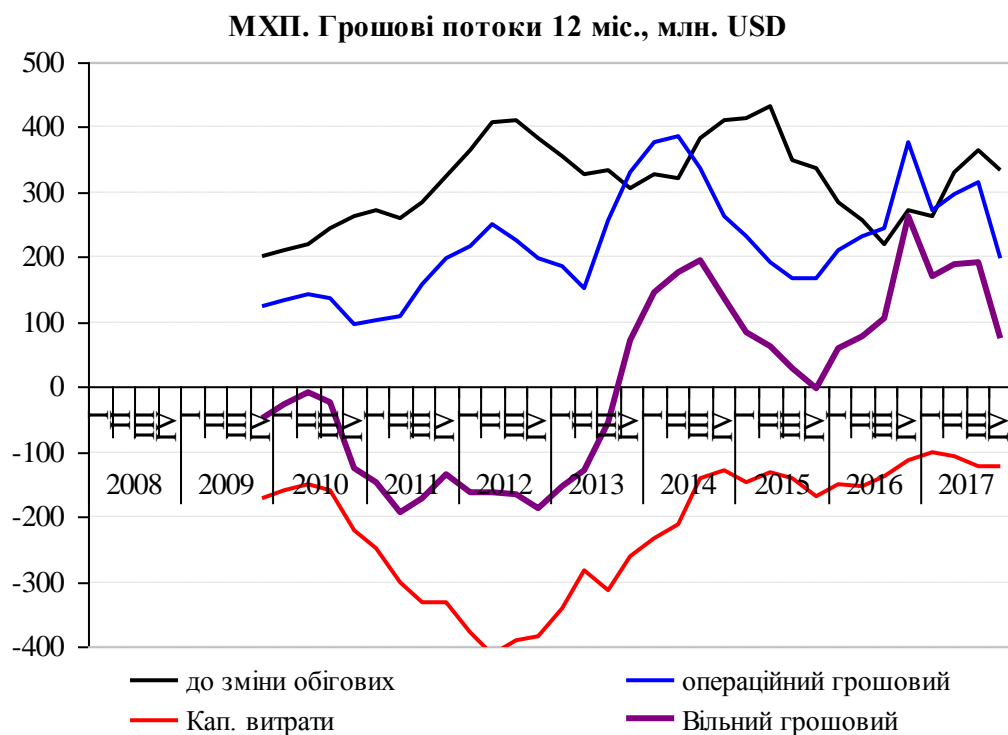


Рис. 5

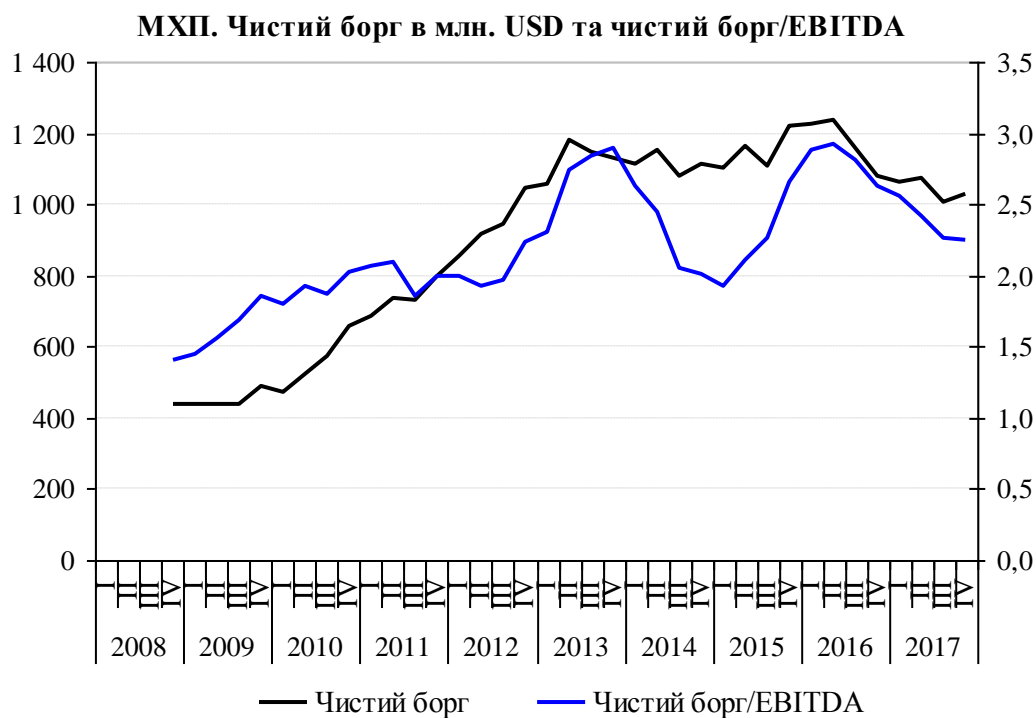


Рис. 6



KINTO

ЩОДЕННИЙ ОГЛЯД РИНКУ АКЦІЙ

МХП. Ринкова капіталізація та вартість підприємства, млн.\$

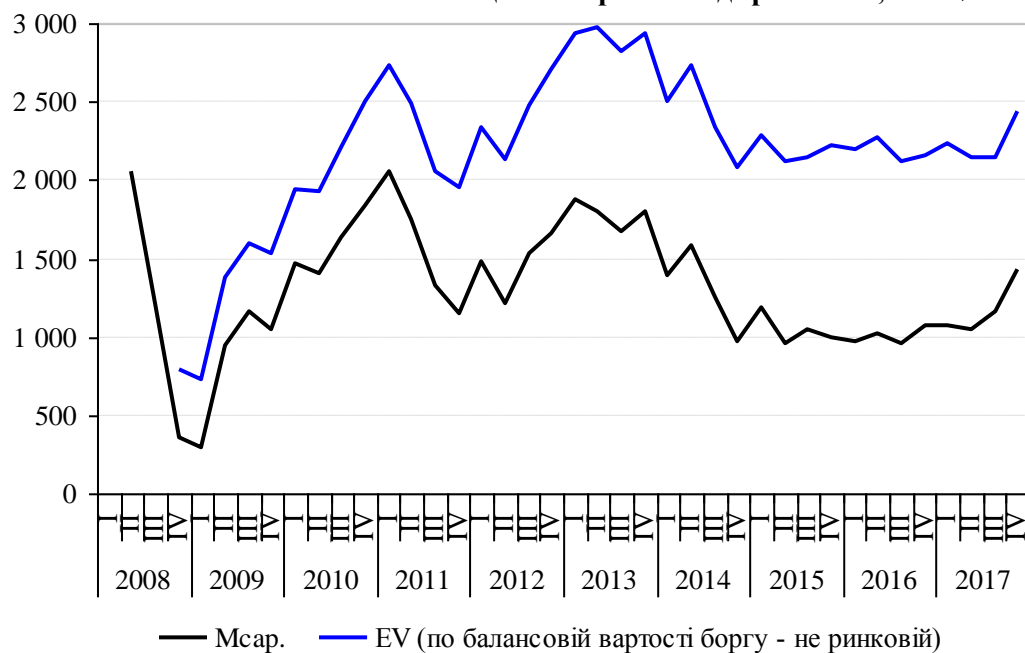


Рис. 7

МХП. Ринкові коефіцієнти

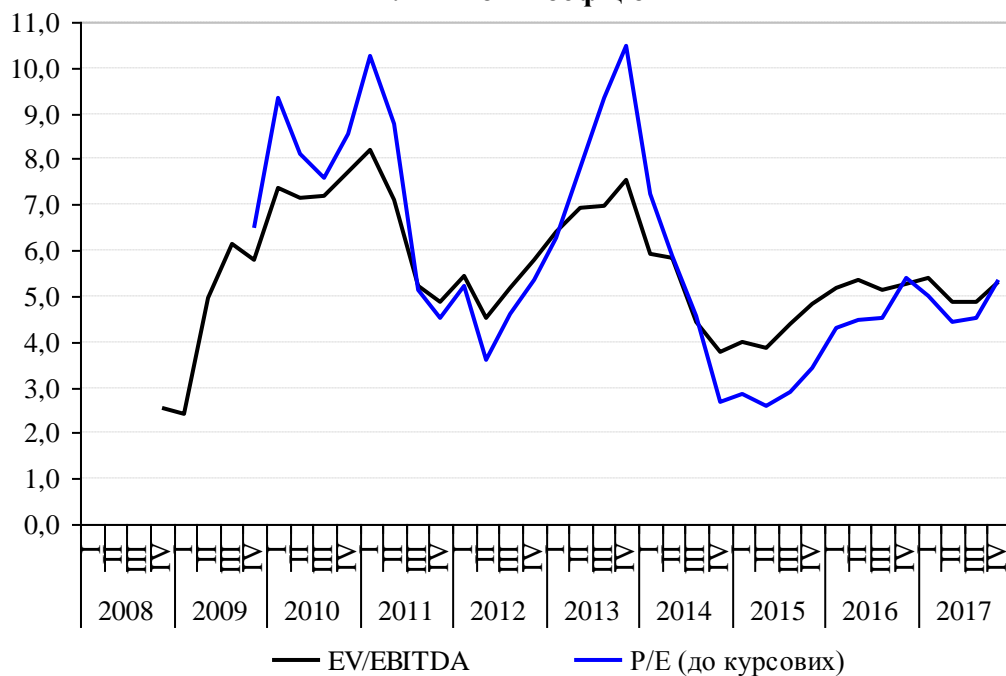


Рис. 8



KINTO

ЩОДЕННИЙ ОГЛЯД РИНКУ АКЦІЙ

МХП. Ринкові коефіцієнти

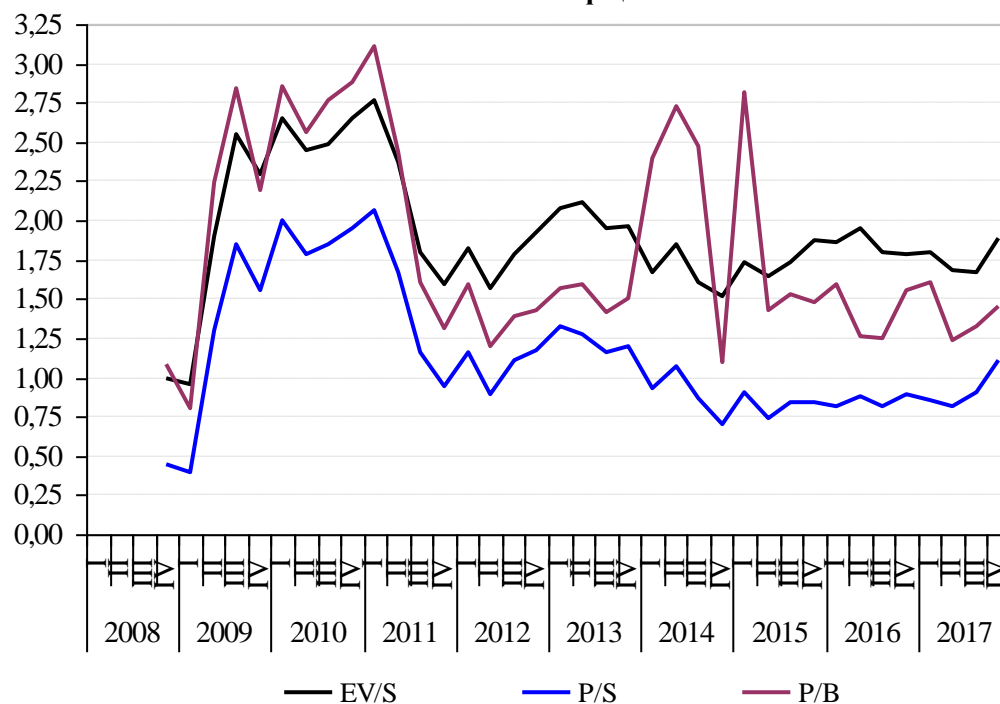


Рис. 9

МХП. Курятина. Виробництво та продажі 12 міс., тис. тонн

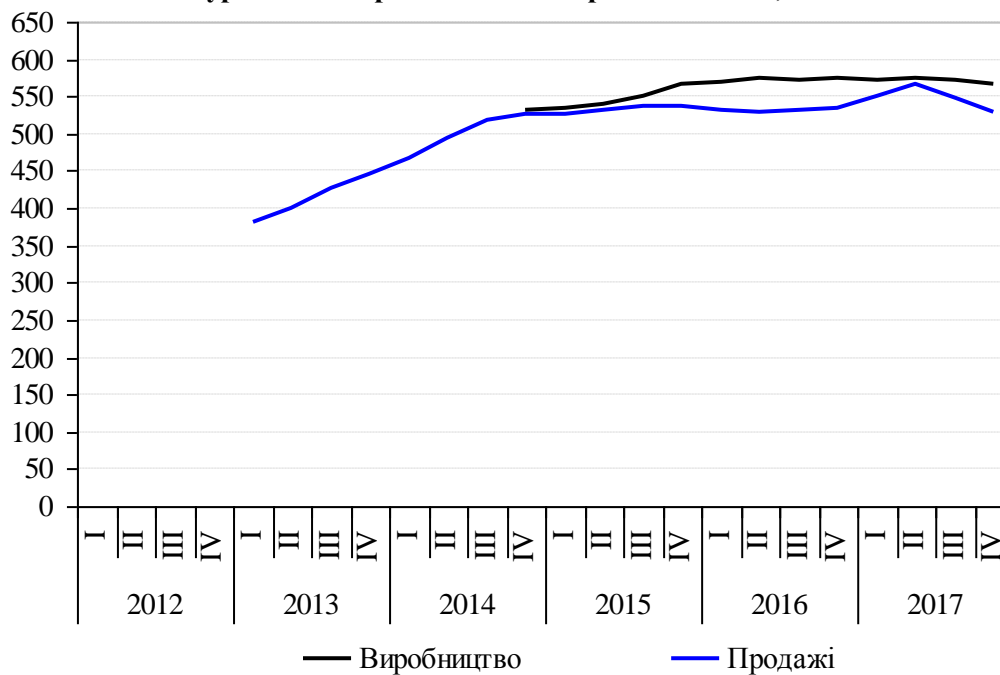


Рис.10



KINTO



Рис. 11

вул. Сагайдачного, 25-Б, 3 поверх, тел.: 044 390 57 60

Звертаємо Вашу увагу на те, що ця інформація є власністю ТОВ «КІНТО, Лтд» та відображає бачення ситуації на фондових ринках фахівцями компанії. ТОВ «КІНТО, Лтд» не надає жодних гарантій стосовно реалізації прогнозів та рекомендацій, викладених у цьому документі, та не бере на себе відповідальності за будь-які можливі наслідки використання цієї інформації, включаючи фінансові втрати, але не обмежуючись ними. Наведену інформацію в жодному разі не можна розглядати як рекомендацію на купівлю чи продаж цінних паперів, вона призначена лише для Вашого використання. Цю інформацію ТОВ «КІНТО, Лтд» надає за власний кошт, тому ця інформація в повному обсязі та в усіх частинах є об'єктом власності, володіння, користування та розпорядження ТОВ «КІНТО, Лтд».