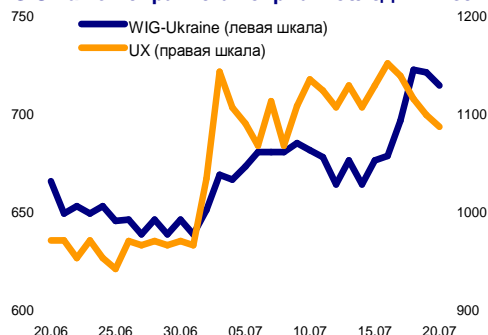


УКРАИНСКИЙ РЫНОК АКЦИЙ

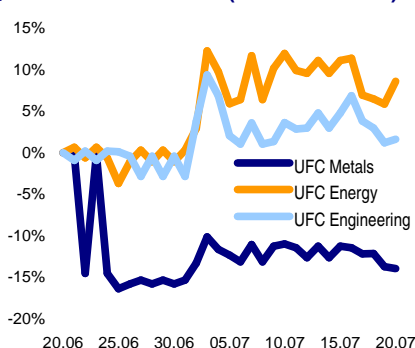
Еженедельный обзор

23 июля 2012 г.

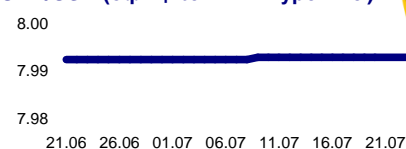
WIG-Ukraine и Украинская биржа: последний месяц



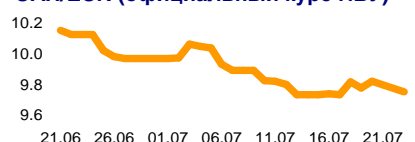
Индексы семейства UFC (20.06.2012 = 0%)



UAH/USD (официальный курс НБУ)



UAH/EUR (официальный курс НБУ)



СОДЕРЖАНИЕ

- Рыночный взгляд UFC Capital
- Статистика предстоящей недели
- Новости одним абзацем
- Промпроизводство в июне упало на 1.4% г/г
- МХП подводит итоги первого полугодия
- «Авангард» увеличивает производство

РЫНОЧНЫЙ ВЗГЛЯД UFC CAPITAL

Рынок акций. После роста в начале недели, индекс «Украинской биржи» демонстрировал преимущественно нисходящую динамику в ходе торгов с 16 по 20 июля. На фоне неоднозначной ситуации на мировых рынках динамика индекса «Украинской биржи» отображает неуверенность украинских инвесторов в перспективах успешного завершения европейского долгового кризиса, а также запуска механизма денежного стимулирования в США и Китае на фоне неутешительной статистики. В целом большинство украинских инвесторов заняли выжидательную позицию, что отображается на объемах торгов. Так, за пять торговых дней на «Украинской бирже» наторговали на 420.5 млн. грн., из которых 56.4% пришлось на срочный рынок.

Бумаги «Мотор Сичи» (MSICH) и «Центрэнерго» (CEEN), с которыми оформили сделок на 62.0 млн. грн. и 46.8 млн. грн. соответственно, все еще остаются самыми торгуемыми на бирже. Акции «Донбассэнерго» (DOEN), которые выросли на 0.60%, стали единственными среди индексных бумаг сумевшими прибавить в цене. Бумаги «Укрсоцбанка» (USCB) и Алчевского металлургического комбината (ALMK) упали на 8.29% и 7.33% соответственно.

Феликс Фурман

Основные индексы

| | 20.07 | 13.07 | Изм. |
|--------------------|---------|---------|--------|
| Индекс УБ | 1087.91 | 1130.01 | -3.73% |
| Индекс ПФТС | 394.52 | 396.86 | -0.59% |
| Индекс WIG-Ukraine | 714.93 | 676.82 | 5.63% |
| Индекс UFC | 74.37 | 76.87 | -3.26% |
| UFC Metals | 86.94 | 89.71 | -3.09% |
| UFC Energy | 173.62 | 177.59 | -2.23% |
| UFC Engineering | 89.23 | 92.02 | -3.03% |

Курсы валют

| | 23.07 | 16.07 | Изм. |
|---------|---------|---------|-------|
| UAH/USD | 7.99300 | 7.99300 | 0.00% |
| UAH/EUR | 9.75146 | 9.73947 | 0.12% |
| UAH/RUR | 0.25017 | 0.24474 | 2.22% |

Собрания акционеров

| | | |
|------------|------|-------------------------------------|
| 24.07.2012 | ODEN | Одессаоблэнерго |
| 25.07.2012 | VIEN | Винницаоблэнерго |
| 01.08.2012 | SFER | Стахановский завод ферросплавов |
| 02.08.2012 | KVBZ | Крюковский вагоностроительный завод |
| 02.08.2012 | ORGZ | Орджоникидзевский ГОК |

Другие события

| | | |
|------------|---|------------------------|
| 31.07.2012 | - | Заседание ФРС |
| 02.08.2012 | - | Заседание Банка Англии |
| 02.08.2012 | - | Заседание ЕЦБ |
| 08.08.2012 | - | Заседание Банка Японии |
| 06.09.2012 | - | Заседание Банка Англии |
| 06.09.2012 | - | Заседание ЕЦБ |
| 12.09.2012 | - | Заседание ФРС |
| 18.09.2012 | - | Заседание Банка Японии |
| 04.10.2012 | - | Заседание Банка Японии |

| Наиболее важная ожидаемая статистическая информация | | | | | |
|---|--------------------|-----------------|--|-------------------|-------------------|
| Дата | Время (+02:00 GMT) | Страна / регион | Показатель | Период | Прогноз Bloomberg |
| 23.07 | 17:00 | Еврозона | Индекс потребительского доверия | Июль | -19.8 |
| 25.07 | 11:30 | Велико-британия | ВВП, кв/кв | 2 квартал | -0.2% |
| 25.07 | 11:30 | Велико-британия | ВВП, г/г | 2 квартал | -0.2% |
| 25.07 | 14:00 | США | Заявки на ипотеку | Неделя до 20 июля | - |
| 25.07 | 17:00 | США | Продажа новых домов | Июнь | 370K |
| 25.07 | 17:00 | США | Продажа новых домов м/м | Июнь | 0.3% |
| 25.07 | 19:00 | Франция | Безработица | Июнь | - |
| 26.07 | 15:30 | США | Новые заявки на пособие по безработице | Неделя до 21 июля | 380K |
| 26.07 | 15:30 | США | Текущие заявки на пособие по безработице | Неделя до 14 июля | - |
| 26.07 | 17:00 | США | Продажи домов (в процессе), м/м | Июнь | 0.9% |
| 26.07 | 17:00 | США | Продажи домов (в процессе), г/г | Июнь | 12.4% |
| 27.07 | 15:00 | Германия | Индекс потребительских цен, м/м | Июль | 0.3% |
| 27.07 | 15:00 | Германия | Индекс потребительских цен, г/г | Июль | 1.7% |
| 27.07 | 15:30 | США | ВВП, кв/кв | 2 квартал | 1.5% |
| 27.07 | 15:30 | США | Дефлятор ВВП | 2 квартал | 1.6% |
| 27.07 | 16:55 | США | Индекс доверия (Мичиган) | Июль | 73.0 |
| 30.07 | 2:50 | Япония | Промпроизводство, м/м | Июнь | - |
| 30.07 | 2:50 | Япония | Промпроизводство, г/г | Июнь | - |
| 30.07 | 12:00 | Еврозона | Индекс потребительского доверия | Июль | - |
| 30-31.07 | - | Украина | ВВП, г/г | 2 квартал | 2.5% |

НОВОСТИ ОДНИМ АБЗАЦЕМ

Крупнейший в СНГ производитель авиадвигателей и газотурбинных установок компания «**Мотор Сич**» (MSICH) договорилась об обслуживании и ремонте государственному предприятию «Антонов» авиационных двигателей на сумму 150 млн. грн. в 2012 г. Соответствующий договор заключен 16 июля.

Металлургический комбинат «**Азовсталь**» (AZST), входящий в группу «Метинвест», завершил 1 полугодие 2012 г. с чистым убытком 1 249 млн. грн., что в 8.2 раза больше, чем за аналогичный период 2011 г. Согласно квартальной отчетности предприятия, его чистый доход сократился при этом на 23.8% - до 12.3 млрд. грн. В то же время, по сравнению с первым кварталом текущего года, несмотря на неблагоприятную рыночную конъюнктуру, чистый квартальный убыток сократился на 47% до 432 млн. грн.

Корпорация «**Богдан**» (LUAZ), один из крупнейших операторов автотранспортного рынка Украины, не исключает возможности закрытия своего завода по производству легковых автомобилей в Черкассах и переноса сварочного и покрасочного оборудования в Россию в рамках возможного возобновления реализации проекта по созданию автозавода в РФ, для чего в настоящее время корпорация ведет переговоры с рядом европейских автопроизводителей. По словам пресс-секретаря корпорации Сергея Красули, в Украине сегодня производить автомобили невыгодно, так как мощности завода загружены на 10% и объемы производства постоянно снижаются, тогда как правительство не предпринимает никаких мер защиты производителя и рынка, при этом в России рынок растет и защищен высокими ввозными пошлинами, что делает импорт автомобилей в эту страну невыгодным. Сложившая ситуация вынудила корпорацию вернуться к реализации проекта по созданию автопроизводства в Нижегородской области, ранее замороженного после кризиса 2008 г. и вызванного им резкого сокращения авторынков.

27 апреля

Харьковский трубный завод – ПОКУПАТЬ (\$0.404)

Харьковский трубный завод, входящий в металлургический дивизион группы «Метинвест» Рината Ахметова и Вадима Новинского, – крупнейший в СНГ завод-изготовитель прямошовных электросварных труб большого диаметра от 508 до 1422 мм для магистральных газо- и нефтепроводов. 11 апреля завод принял решение о выплате дивидендов по итогам работы в 2011 г. На каждую акцию будет выплачено 0.28 грн. (\$0.035) дивидендов, что соответствует дивидендной доходности 21%. Реестр собственников акций для получения дивидендов будет составлен по состоянию на 14 июня, а их выплата запланирована на период с 20 июня по 10 октября.

23 января

Агропромышленные компании Украины Миროновский хлебопродукт – ПОКУПАТЬ (\$23.90)

Январь-сентябрь 2011 г. компании удалось завершить с чистой прибылью \$201 млн., что на 27% больше чем годом ранее, чистый доход МХП вырос на 30% г/г до \$880 млн., EBITDA увеличилась на 30% г/г и составила \$301 млн.

Кернел – ПОКУПАТЬ (\$27.68)

Компания не собирается сбавлять темпы по приобретению новых мощностей. Так, в текущем маркетинговом году Kerneel планирует увеличить земельный банк минимум на 50 тыс. га до 265 тыс. га, рассматривает возможность строительства или покупки в России завода по переработке подсолнечника мощностью 500-600 тыс. тонн семян в год, а также ряда объектов инфраструктуры.

Астарт – ПОКУПАТЬ (\$25.69)

В 2011 г. «Астарт» увеличила валовой сбор зерновых и масличных культур почти в два раза г/г до 660 тыс. т, что оказалось выше прогнозов компании. За первые 9 месяцев 2011 г. «Астарт» получила €93.0 млн. чистой прибыли, что на 18% больше чем за аналогичный период 2010 г. Чистый доход компании за рассматриваемый период увеличился на 24% г/г до €187 млн.

Подконтрольное российскому «Атомэнергомашу» ОАО «**Энергомашспецсталь**» (ENMA) планирует в 2012 г. нарастить выручку на 10.3% г/г до 5.7 млрд. руб. (1.42 млрд. грн.) В текущем году, в частности, планируется реализовать заготовки для оборудования атомных станций на сумму 740 млн. руб. (184 млн. грн.), что на 49% больше, чем годом ранее, а также заготовки для оборудования тепловой энергетики - на 881 млн руб. (220 млн. грн.), рост на 42%. Основными рынками сбыта продукции «Энергомашспецстали» являются Украина (35%), Россия (34%) и Германия (10%). В портфеле заказов «Энергомашспецстали» на 2013 г. - продукция для изготовления оборудования для Балтийской, Ленинградской, Ростовской атомных станций (все – РФ), Белорусской АЭС, а также для АЭС Аккуу (Турция).

Чистая прибыль «**Укрсоцбанка**» (USCB) в январе-июне 2012 г. составила 4.5 млн. грн., что на 13% меньше, чем за аналогичный период 2011 г. Из этой суммы во втором квартале получено 1.6 млн. грн.

«**Укрнафта**» (UNAF), крупнейшая нефтедобывающая компания страны, на торгах 20 июля реализовала на аукционе 156.92 тыс. т нефти украинской добычи по средней цене 6548 грн./т, что на 3.9% (на 246 грн.) выше средней цены нефти, предложенной на предыдущем аукционе 2 июля и ставшей тогда рекордно низкой в этом году. Таким образом, выручка «Укрнафты» от продажи этой партии составила почти 1.03 млрд. грн. Компания реализовала по стартовой цене нефть добычи своих нефтегазодобывающих управлений «Полтаванафтогаз», «Ахтырканафтогаз», «Чернигивнафтогаз», «Бориславнафтогаз», «Долинанафтогаз» и «Надвирнанафтогаз».

АГРОБИЗНЕС

МХП подводит итоги первого полугодия

Крупнейший украинский производитель курятины агрохолдинг «**Мироновский хлебопродукт**» (МНРС LI) отчитался о результатах производственной деятельности за первые шесть месяцев 2012 г. В январе-июне 2012 г. продажи курятины сохранились на уровне прошлого года и составили 181.6 тыс. т., при этом средняя цена реализации увеличилась на 28% г/г до 17.14 грн./кг (без учета НДС). В то же время за второй квартал этого года компания сократила продажи курятины на 1% г/г до 96.6 тыс. т. За этот период средняя цена реализации мяса кур-бройлеров составила 17.48 грн./кг (без НДС), что на 25% выше, чем за аналогичный период 2011 г.

На протяжении отчетного периода компания работала с максимально возможной мощностью, что было обеспечено высоким потребительским спросом. Экспорт курятины в январе-июне 2012 г. увеличился почти на 30% г/г до 20 тыс. т. Кроме того, в первом полугодии агрохолдинг произвел 12% г/г больше подсолнечного масла, большая часть которого была отправлена на экспорт, по средней цене \$1109/т, что на 15% меньше, чем годом ранее.

В январе-июне «Мироновский хлебопродукт» продал 198 тыс. т кукурузы по средней цене \$230/т., 34.8 тыс. т. пшеницы по цене \$184/т. и 17 тыс. т. сои по цене \$435/т. Также стоит отметить, что компания начала заключать форвардные контракты на экспорт отдельных зерновых культур урожая 2012 г., что, учитывая благоприятную ценовую конъюнктуру на внешних рынках, положительно скажется на финансовых результатах агрохолдинга в последующих периодах.

Объемы продаж мяскоколбасных изделий и мясных полуфабрикатов за первое полугодие сократились на 5% г/г до 16.51 тыс. т., во втором квартале – на 4% г/г, до 9 тыс. т. Снижение продаж этой продукции компания объясняет оптимизацией продуктового портфеля. Средняя цена на указанную продукцию в январе-июне составила 21.83 грн./кг (без НДС), что на 15% выше, чем годом ранее, в апреле-июне – 22.07 грн./кг (+13% г/г).

Феликс Фурман

«Авангард» увеличивает производство

Агрохолдинг **«Авангард»** (AVGR LI) в январе-июле 2012 г. увеличил производство яиц на 8% г/г до 3.1 млрд. штук. Средняя цена продажи яиц в первом полугодии увеличилась на 24.5% г/г до 0.66 грн./шт. (без учета НДС). Продажи яиц третьим лицам выросли на 12.8% г/г до 2.4 млрд. штук. Рост продаж яиц произошел за счет увеличения поголовья кур-несушек на 9.6% г/г до 20.6 млн. голов. Общее стадо курей за это время выросло на 6.2% г/г и составило 25.9 млн. голов. Доля продаж через супермаркеты за указанный период возросла на 1 п. п. до 31% в первом полугодии 2011 г. Экспорт яиц в первой половине 2012 г. возрос до 154.2 млн. шт. с 6.3 млн. шт. в январе-июне 2011 г. В указанный период агрохолдинг начал экспорт яиц на новые рынки – Мавритании, Ливии, Республики Джибути, Гамбии и Анголы. Во второй половине 2012 г. агрохолдинг планирует начать экспорт жидких яичных продуктов в Юго-Восточную Азию и страны Северной Африки (MENA).

Феликс Фурман

МАКРОЭКОНОМИКА

Промпроизводство в июне упало на 1.4% г/г

Наблюдаемое в последнее время сокращение промпроизводства как в развитых, так и в развивающихся странах достигло и Украины. Спад произошел практически во всех отраслях экономики. В июне 2012 г. промышленное промпроизводство упало на 1.4% г/г (максимальное падение с октября 2009 г.), в месячном исчислении объем промпроизводства снизился на 2.5% мес./мес. Помимо сезонного фактора (начало периода отпусков), сложной ситуации на внешних рынках, на динамику промпроизводства также повлияло завершение футбольного чемпионата и, соответственно, окончание реализации связанных с ним инфраструктурных проектов.

Наибольший спад претерпело в июне производство электрического и электронного и оптического оборудования – на 19.4% г/г, производство машин и оборудования упало на 11.1% г/г, а в целом в машиностроении снижение составило 8.9% г/г. Metallургическое производство и производство готовых металлических изделий сократилось на 0.8% г/г. Химическое же производство выросло на 10.6% г/г. Производство и распределение электроэнергии, газа и воды увеличилось на 6.6% г/г.

Феликс Фурман

Ликвидные акции, торгуемые на украинских биржах: фундаментальные показатели

| Тикер | Компания | Price \$ | MCap \$ mln | EV \$ mln | Sales \$ mln | EBITDA \$ mln | Earnings \$ mln | Book Value \$ mln |
|----------------------------|---|-------------|----------------|--------------|-----------------|------------------|--------------------|----------------------|
| Сталь | | | | | | | | |
| ALMK | Алчевский меткомбинат | 0.007 | 192 | 1091 | 2338 | 145 | 36 | 82 |
| AZST | Азовсталь | 0.126 | 530 | 499*** | 3383*** | -231*** | -201*** | 1727*** |
| DMKD | Днепропетровский меткомбинат им. Дзержинского | 0.016 | 110 | 201* | 1954* | -191* | -225* | -86* |
| DNSS | Днепропетровсксталь | 145.13 | 156 | 306* | 714* | 35* | 1* | 30* |
| ENMZ | Енакиевский метзавод | 4.81 | 51 | 46 | 1759 | -124 | 8 | -29 |
| KSTL | ArcelorMittal Кривой Рог | 0.25 | 966 | 982* | 3631* | 512* | 269* | 1682* |
| MMKI | Мариупольский меткомбинат им. Ильича | 0.025 | 310 | 289 | 3966 | -170 | -630 | 1435 |
| Железная руда | | | | | | | | |
| PGOK | Полтавский ГОК | 1.65 | 315 | 544* | 1157* | 442* | 281* | 779* |
| CGOK | Центральный ГОК | 0.89 | 1041 | 1036* | 808* | 499* | 326* | 650* |
| SGOK | Северный ГОК | 1.00 | 2297 | 2419* | 1842* | 1179* | 786* | 1570* |
| Кокс | | | | | | | | |
| ALKZ | Алчевский КХЗ | 0.015 | 45 | 58* | 967* | 11* | -1* | 188* |
| AVDK | Авдеевский КХЗ | 0.46 | 91 | 87* | 1463* | 6* | -32* | 720* |
| YASK | Ясиновский КХЗ | 0.14 | 38 | 125* | 568* | 29* | 15* | 133* |
| Трубы | | | | | | | | |
| HRTR | Харьковский трубный завод | 0.10 | 263 | 306 | 869 | 160 | 110 | 183 |
| NITR | Нижнеднепровский трубопрокатный завод | 0.18 | 73 | 217* | 792* | 62* | -3* | 390* |
| NVTR | Новомосковский трубный завод | 0.043 | 9 | 23* | 211* | 6* | -8* | 89* |
| Уголь | | | | | | | | |
| SHCHZ | Шахта "Красноармейская-Западная №1" | 0.14 | 122 | 151* | 454* | 125* | 15* | 181* |
| SHKD | Шахта "Комсомолец Донбасса" | 0.18 | 59 | 161 | 127 | 63 | 24 | 200 |
| Нефть | | | | | | | | |
| UNAF | Укрнафта | 20.64 | 1119 | 1116 | 3033 | 571 | 373 | 1308 |
| Энергогенерация | | | | | | | | |
| CEEN | Центрэнерго | 0.84 | 310 | 396 | 994 | 34 | -8 | 211 |
| DNEN | Днепроэнерго | 83.70 | 499 | 670 | 1086 | 55 | -14 | 424 |
| DOEN | Донбассэнерго | 2.93 | 69 | 104 | 508 | 11 | -6 | 78 |
| ZAEN | Захидэнерго | 13.55 | 173 | 220 | 1057 | 10 | -24 | 17 |
| Энергораспределение | | | | | | | | |
| DNON | Днепрооблэнерго | 20.27 | 121 | 112 | 1768 | 45 | 3 | 118 |
| KIEN | Киевэнерго | 0.63 | 69 | 109 | 1536 | -108 | -203 | 81 |
| KREN | Крымэнерго | 0.21 | 37 | 39 | 277 | -58 | -61 | -42 |
| ZHEN | Житомироблэнерго | 0.13 | 16 | 30 | 165 | 15 | 4 | 110 |
| Машиностроение | | | | | | | | |
| AVTO | Укравто | 4.63 | 29 | 91* | 367* | 9* | 16* | 345* |
| KRAZ | АвтоКрАЗ | 0.006 | 13 | 191** | 82** | 7** | -17** | 164** |
| KVBZ | Крюковский вагоностроительный завод | 2.33 | 268 | 239* | 777* | 119* | 86* | 260* |
| LTPL | Лугансктепловоз | 0.22 | 49 | 50* | 213* | 15* | 9* | 6* |
| LUAZ | Богдан Моторс | 0.020 | 87 | 467 | 522 | 1 | 3 | 128 |
| MSICH | Мотор Сич | 278.12 | 578 | 577 | 783 | 320 | 212 | 716 |
| MZVM | Мариупольтяжмаш | 0.020 | 7 | 87 | 43 | 21 | 7 | 6 |
| SMASH | Сумское маш. НПО им. Фрунзе | 0.25 | 18 | 194* | 352* | 28* | 0* | 146* |
| SVGZ | Стахановский вагоностроительный завод | 0.35 | 80 | 115 | 464** | -6 | 14 | 95 |
| TATM | Турбоатом | 0.44 | 185 | 109 | 167 | 70 | 60 | 210 |
| Другие отрасли | | | | | | | | |
| MTBD | Мостобуд | 7.98 | 5 | 87* | 57* | -6* | -7* | 31* |
| SLAV | ПБК "Славутич" | 0.29 | 279 | 255* | 413* | 106* | 50* | 285* |
| STIR | Стирол | 2.25 | 61 | 147 | 714 | -94 | -126 | 65 |
| UTLM | Укртелеком | 0.029 | 551 | 910 | 848 | 214 | 9 | 603 |
| Финансовые услуги | | | | | | | | |
| BAVL | Райффайзен Банк Аваль | 0.013 | 382 | - | - | - | 5 | 804 |
| USCB | Укрсоцбанк | 0.021 | 272 | - | - | - | 564*** | 824 |
| FORM | Форум | 0.13 | 74 | - | - | - | -60 | 187 |

Показатели за апрель 2011 г. – март 2012 г. * - Показатели за 2011 г. ** - Показатели за октябрь 2010 г. – сентябрь 2011 г. *** - Показатели за июль 2011 г. – июнь 2012 г.

Ликвидные акции, торгуемые на украинских биржах: рыночные мультипликаторы

| Тикер | Компания | EV/S | P/S | EV/EBITDA | P/E | P/BV |
|----------------------------|---|-------------|-------------|--------------|--------------|-------------|
| Сталь | | 0.19 | 0.13 | neg. | neg. | 0.48 |
| ALMK | Алчевский меткомбинат | 0.47 | 0.08 | 7.50 | 5.26 | 2.34 |
| AZST | Азовсталь | 0.15 | 0.16 | neg. | neg. | 0.31 |
| DMKD | Днепропетровский меткомбинат им. Дзержинского | 0.10 | 0.06 | neg. | neg. | neg. |
| DNSS | Днепропетровсксталь | 0.43 | 0.22 | 8.85 | 194.09 | 5.18 |
| ENMZ | Енакиевский метзавод | 0.03 | 0.03 | neg. | 6.43 | neg. |
| KSTL | ArcelorMittal Кривой Рог | 0.27 | 0.27 | 1.92 | 3.58 | 0.57 |
| MMKI | Мариупольский меткомбинат им. Ильича | 0.07 | 0.08 | neg. | neg. | 0.22 |
| Железная руда | | 1.05 | 0.96 | 1.89 | 2.62 | 1.22 |
| PGOK | Полтавский ГОК | 0.47 | 0.27 | 1.23 | 1.12 | 0.40 |
| CGOK | Центральный ГОК | 1.28 | 1.29 | 2.07 | 3.19 | 1.60 |
| SGOK | Северный ГОК | 1.31 | 1.25 | 2.05 | 2.92 | 1.46 |
| Кокс | | 0.09 | 0.06 | 5.92 | neg. | 0.17 |
| ALKZ | Алчевский КХЗ | 0.06 | 0.05 | 5.46 | neg. | 0.24 |
| AVDK | Авдеевский КХЗ | 0.06 | 0.06 | 14.21 | neg. | 0.13 |
| YASK | Ясиновский КХЗ | 0.22 | 0.07 | 4.33 | 2.50 | 0.28 |
| Трубы | | 0.29 | 0.18 | 2.40 | 3.48 | 0.52 |
| HRTR | Харьковский трубный завод | 0.35 | 0.30 | 1.91 | 2.39 | 1.44 |
| NITR | Нижнеднепровский трубопрокатный завод | 0.27 | 0.09 | 3.50 | neg. | 0.19 |
| NVTR | Новомосковский трубный завод | 0.11 | 0.04 | 4.22 | neg. | 0.10 |
| Уголь | | | | | | |
| SHCHZ | Шахта "Красноармейская-Западная №1" | 0.33 | 0.27 | 1.21 | 7.98 | 0.67 |
| SHKD | Шахта "Комсомолец Донбасса" | 1.26 | 0.46 | 2.55 | 2.47 | 0.29 |
| Нефть | | | | | | |
| UNAF | Укрнафта | 0.37 | 0.37 | 1.95 | 3.00 | 0.86 |
| Энергогенерация | | 0.38 | 0.29 | 12.56 | neg. | 1.44 |
| CEEN | Центрэнерго | 0.40 | 0.31 | 11.64 | neg. | 1.46 |
| DNEN | Днепроэнерго | 0.62 | 0.46 | 12.12 | neg. | 1.18 |
| DOEN | Донбассэнерго | 0.20 | 0.14 | 9.55 | neg. | 0.88 |
| ZAEN | Захидэнерго | 0.21 | 0.16 | 20.98 | neg. | 10.26 |
| Энергораспределение | | 0.08 | 0.06 | neg. | neg. | 0.91 |
| DNON | Днепрооблэнерго | 0.06 | 0.07 | 2.47 | 39.78 | 1.03 |
| KIEN | Киевэнерго | 0.07 | 0.04 | neg. | neg. | 0.85 |
| KREN | Крымэнерго | 0.14 | 0.13 | neg. | neg. | neg. |
| ZHEN | Житомироблэнерго | 0.18 | 0.09 | 2.05 | 4.20 | 0.14 |
| Машиностроение | | 0.56 | 0.35 | 3.63 | 3.36 | 0.63 |
| AVTO | Укравто | 0.25 | 0.08 | 10.07 | 1.81 | 0.08 |
| KRAZ | АвтоКрАЗ | 2.32 | 0.15 | 25.54 | neg. | 0.08 |
| KVBZ | Крюковский вагоностроительный завод | 0.31 | 0.34 | 2.01 | 3.13 | 1.03 |
| LTPL | Лугансктепловоз | 0.24 | 0.23 | 3.32 | 5.44 | 8.31 |
| LUAZ | Богдан Моторс | 0.89 | 0.17 | 550.16 | 33.46 | 0.68 |
| MSICH | Мотор Сич | 0.74 | 0.74 | 1.81 | 2.73 | 0.81 |
| MZVM | Мариупольтяжмаш | 2.01 | 0.15 | 4.16 | 0.93 | 1.05 |
| SMASH | Сумское маш. НПО им. Фрунзе | 0.55 | 0.05 | 6.97 | 466.95 | 0.12 |
| SVGZ | Стахановский вагоностроительный завод | 0.25 | 0.17 | neg. | 5.64 | 0.84 |
| TATM | Турбоатом | 0.65 | 1.11 | 1.57 | 3.07 | 0.88 |
| Другие отрасли | | | | | | |
| MTBD | Мостобуд | 1.52 | 0.08 | neg. | neg. | 0.15 |
| SLAV | ПБК "Славутич" | 0.62 | 0.68 | 2.40 | 5.55 | 0.98 |
| STIR | Стирол | 0.21 | 0.09 | neg. | neg. | 0.95 |
| UTLM | Укртелеком | 1.07 | 0.65 | 4.25 | 63.42 | 0.91 |
| Финансовые услуги | | | | | 1.43 | 0.40 |
| BAVL | Райффайзен Банк Аваль | x | x | x | 76.35 | 0.47 |
| USCB | Укрсоцбанк | x | x | x | 0.48 | 0.33 |
| FORM | Форум | x | x | x | neg. | 0.40 |
| ВСЕГО | | 0.34 | 0.26 | 3.77 | 12.91 | 0.87 |

Примечание: Мультипликаторы рассчитаны на основании последних доступных данных. Периоды, за которые доступны последние данные, указаны в таблице «Ликвидные акции украинских эмитентов: фундаментальные показатели».

Ликвидные акции украинских эмитентов, торгуемые за рубежом: фундаментальные показатели

| Тикер | Компания | Price \$ | M Cap \$ mln | EV \$ mln | Sales \$ mln | EBITDA \$ mln | Earnings \$ mln | Book Value \$ mln | Net Debt \$ mln | 12-месячный период, оканчивающийся |
|--------------------|--------------------|-------------|-----------------|--------------|-----------------|------------------|--------------------|----------------------|--------------------|---------------------------------------|
| Сельское хозяйство | | | | | | | | | | |
| AST PW | Astarta | 18.51 | 462.8 | 507.7 | 440.2 | 144.4 | 105.2 | 408.8 | 44.9 | 03m2012 |
| MHPC LI | MHP | 11.99 | 1293.2 | 2147.2 | 1280.1 | 428.0 | 287.4 | 974.1 | 854.0 | 03m2012 |
| KER PW | Kernel | 19.71 | 1570.6 | 2194.3 | 2063.2 | 289.5 | 99.0 | 1193.1 | 623.7 | 03m2012 |
| AVGR LI | Avangard | 10.28 | 656.6 | 736.9 | 553.3 | 245.8 | 196.3 | 939.3 | 80.3 | 12m2011 |
| 4GW1 GR | MCB Agricole | 0.46 | 7.9 | 32.6 | 37.4 | 36.9 | 26.2 | n/a | 24.7 | 06m2011 |
| AGT PW | Agroton | 3.20 | 69.4 | 111.6 | 107.6 | 29.8 | 8.5 | 137.5 | 42.2 | 03m2012 |
| MLK PW | Milkiland N.V. | 5.40 | 168.8 | 219.6 | 392.9 | 44.2 | 16.3 | 84.7 | 50.8 | 03m2012 |
| MAYA GR | Mriya Agro Holding | 6.08 | 645.8 | 795.2 | 280.8 | 207.3 | 158.0 | 605.7 | 149.4 | 03m2012 |
| UKR LN | Ukrproduct Group | 0.18 | 7.2 | 17.8 | 80.9 | 3.0 | 0.6 | 30.0 | 10.6 | 12m2011 |
| Другие отрасли | | | | | | | | | | |
| FXPO LN | Ferrexpo | 2.97 | 1823.4 | 1903.4 | 1788.0 | 800.9 | 574.9 | 1393.1 | 80.0 | 12m2011 |
| WES PW | Westa | 0.20 | 8.9 | 257.7 | 159.0 | 19.8 | -5.9 | 39.1 | 248.8 | 03m2012 |
| SGR PW | Sadovaya Group | 1.05 | 45.1 | 62.5 | 90.1 | 15.7 | 10.3 | 69.6 | 17.4 | 12m2011 |
| CLE PW | Coal Energy | 5.18 | 233.3 | 246.2 | 178.2 | 76.6 | 48.5 | 105.7 | 12.9 | 12m2011 |

Ликвидные акции украинских эмитентов, торгуемые за рубежом: рыночные мультипликаторы

| Тикер | Компания | Price \$ | M Cap \$ mln | P/S | EV/S | EV/EBITDA | P/E | P/BV | 12-месячный период, оканчивающийся | Среднедневной оборот, \$тыс. |
|--------------------|--------------------|-------------|-----------------|------|------|-----------|-------|------|---------------------------------------|---------------------------------|
| Сельское хозяйство | | | | | | | | | | |
| AST PW | Astarta | 18.51 | 462.8 | 1.46 | 1.56 | 4.76 | 6.09 | 1.51 | 03m2012 | 339.5 |
| MHPC LI | MHP | 11.99 | 1293.2 | 1.01 | 1.68 | 5.02 | 4.50 | 1.33 | 03m2012 | 1418.2 |
| KER PW | Kernel | 19.71 | 1570.6 | 0.76 | 1.06 | 7.58 | 15.87 | 1.32 | 03m2012 | 2240.9 |
| AVGR LI | Avangard | 10.28 | 656.6 | 1.19 | 1.33 | 3.00 | 3.34 | 0.70 | 12m2011 | 454.5 |
| 4GW1 GR | MCB Agricole | 0.46 | 7.9 | 0.29 | 0.91 | 0.92 | 0.41 | n/a | 06m2011 | 7.9 |
| AGT PW | Agroton | 3.20 | 69.4 | 0.64 | 1.04 | 3.75 | 8.19 | 0.50 | 03m2012 | 98.7 |
| MLK PW | Milkiland N.V. | 5.40 | 168.8 | 0.59 | 0.73 | 6.48 | 14.35 | 2.66 | 03m2012 | 80.1 |
| MAYA GR | Mriya Agro Holding | 6.08 | 645.8 | 2.30 | 2.83 | 3.84 | 4.09 | 1.07 | 03m2012 | 6.8 |
| UKR LN | Ukrproduct Group | 0.18 | 7.2 | 0.14 | 0.28 | 7.54 | 17.94 | 0.37 | 12m2011 | 1.2 |
| Другие отрасли | | | | | | | | | | |
| FXPO LN | Ferrexpo | 2.97 | 1823.4 | 1.02 | 1.06 | 2.38 | 3.17 | 1.31 | 12m2011 | 4712.8 |
| WES PW | Westa | 0.20 | 8.9 | 0.06 | 1.62 | 13.01 | -1.50 | 0.23 | 03m2012 | 22.4 |
| SGR PW | Sadovaya Group | 1.05 | 45.1 | 0.50 | 0.69 | 3.98 | 4.37 | 0.65 | 12m2011 | 116.1 |
| CLE PW | Coal Energy | 5.18 | 233.3 | 1.31 | 1.38 | 3.21 | 4.81 | 2.21 | 12m2011 | 98.5 |

ООО «Украинский фондовый центр»
47, Владимирская, офис 1 г. Киев, 01034, Украина
Тел.: +380 (44) 391-37-78 факс: +38 044 443-79
<http://www.ufc-capital.com>

Владимир Ланда
Начальник аналитического отдела
landa@ufc-capital.com

Феликс Фурман
Младший аналитик
furman@ufc-capital.com

© 2012 ООО «Украинский фондовый центр». Все права защищены.
Представленные в документе мнения выражены с учетом ситуации на дату выхода материала.
Документ носит исключительно ознакомительный характер; он не является предложением или советом по покупке либо продаже ценных бумаг и не должен рассматриваться как рекомендация подобного рода действий. Мы не утверждаем, что приведенная информация и мнения верны либо представлены полностью, хотя они базируются на данных, полученных из надежных источников.
Принимая во внимание вышесказанное, не следует полагаться исключительно на содержание данного документа в ущерб проведению независимого исследования. Аналитический отдел компании и его филиалы не несут никакой ответственности в связи с использованием этой информации.
Инвестиции в украинскую экономику и ценные бумаги сопряжены с большим риском и инвесторы должны выполнять свои должной осмотрительности при проверке финансовой деятельности эмитентов перед принятием инвестиционного решения. Любое несанкционированное копирование, распространение, а также публикация этого документа в любых целях запрещены.