



KINTO

Вчора індекс Української біржі підріс ще на 0,6% при слабких обсягах торгів. Весь цей ріст був забезпечений лише за рахунок росту ціни однієї індексної акції «Укрнафти», яка вчора зросла на 4,1%. Три індексні папери біржі несильно знизились, один – акції Райффайзен банк Аваль вчора не торгувались – що буває досить рідко. Вчорашньому росту на Українській біржі посприяли слабкі зміни на західних фондових біржах. Технічна картина в індексі УБ не змінилась – це ріст – відновлення після негативної корекції якийсь час до сьогодні.

Обсяг торгів індексними акціями Української біржі вчора сильно знизились в порівнянні з обсягами цього понеділка, і були близькі до мінімальних за останній період. Більшу частину цих обсягів, а точніше 68% в грошовому вираженні, забезпечили торги акціями «Укрнафти». До речі, можна, навіть, сказати, що вчора не торгувались дві індексні акції УБ: обсяги торгів акціями «Донбасенерго» вчора склали якихось смішних 249 грн.

Якщо говорити про чинники росту на Українській біржі, то між інших, варто звернути, як на індикатор настроїв торгівців, на значення ф'ючерсу на індекс Української біржі, який знаходиться зараз на відмітці у 1112 пунктів, що на 5% вище значення вчорашнього закриття та на 3% вище максимального річного значення (максимум від 10 квітня 2017). Якщо подивитись на вчорашню та сьогоднішню зміну композитного доларового індексу країн, які розвиваються, MSCI EM, то, здається така ставка на ріст індексу УБ може бути виправдана. Індикатор MSCI EM, подолавши недавнє зниження, яке, було, прискорилось кілька останніх днів демонструє переконливий ріст, і сьогодні зранку вийшов на свій новий річний максимум. Індекс Української біржі, як правило, з двомісячним запізненням добре корелює з індикатором MSCI EM, що видно по графіках нижче, Рис. 1-3. На графіках на Рис. 4-5 нижче показані усереднені обсяги торгів на Українській біржі в грошовому вираженні за останні майже два роки: усереднені за півроку та за останні 20 торгових сесій – приблизно календарний місяць. (Обсяги торгів - лише індексних паперів, лише на ринку безадресних заявок.) Червоною лінією позначений обсяг скоригований на значення індексу УБ, щоб відобразити торгову активність більш точно, умовно в кількості акцій.

Учасникам місцевого ринку акцій варто звернути увагу на продажі Фондом гарантування вкладів акцій індексних компаній на Українській біржі. 28 липня буде виставлений крупний пакет акцій «Мотор Січі», який буде продаватись одним лотом, що не має вплинути на ціну акцій емітента на ринку заявок УБ.

Вчора на світових фондових ринках були різнонаправлені зміни. Індекс MSCI EM підріс на 0,9%, широкий загальноєвропейський індекс STOXX 600 знизився на 0,65% після росту днем раніше на 0,4%, а широкий фондовий індекс США S&P 500 – просів на незначний 0,1% після приблизно такого ж незначного росту днем раніше.

Сьогодні зранку індекс MSCI EM підростає ще на 0,4% і, як вже зазначалось, якщо утримає свій ріст вище 0,25%, то вийде на свій новий річний максимум за результатами торгового дня. Ф'ючерси на європейські фондові індекси несильно підростають, на американські –



KINTO

## ЩОДЕННИЙ ОГЛЯД РИНКУ АКЦІЙ

змінюються мінімально. Згідно з IG, яка дає котирування індексів до початку біржових торгів, відразу після відкриття європейських фондових бірж європейські фондові індекси зростають.

Значимих новин ні для світових фондових ринків, ні для місцевого фондового ринку за виключенням інформації стосовно продажу пакету «Мотор Січі», наразі немає. Представники компаній – провідних учасників світового ринку акцій продовжують заявляти, що економічне середовище для ринків акцій сприятливе, проте високі оцінки окремих та багатьох ринків та майбутня більш жорстка монетарна політика центробанків не надають широких інвестиційних можливостей. Через згадані фактори всі очікують дуже плавного, повільного довгострокового зниження ряду фондових індикаторів, до яких, можливо, чи імовірно, не відноситься індекс MSCI EM. Починаючи з п'ятниці, початку публікації квартальної звітності за другий квартал 2017 учасники світових ринків акцій будуть звертати увагу на індивідуальні історії – акції окремих компаній, а також і в цілому по ринку відігравати окремі звіти, граючи, то на підвищення, то на пониження фондових індексів, в залежності від характеру корпоративних квартальних звітів в конкретний день.

На цьому, в цілому локально позитивному зовнішньому фоні та виходячи з ф'ючерсів на індекс УБ можна, скоріше, очікувати продовження несильного росту на Українській біржі сьогодні.

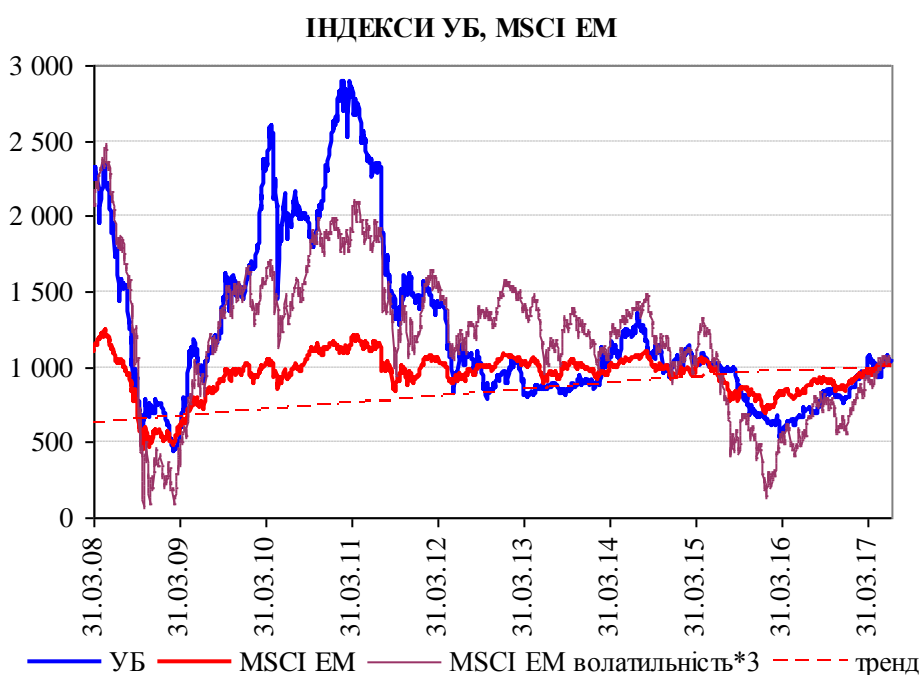


Рис. 1



KINTO

## ЩОДЕННИЙ ОГЛЯД РИНКУ АКЦІЙ

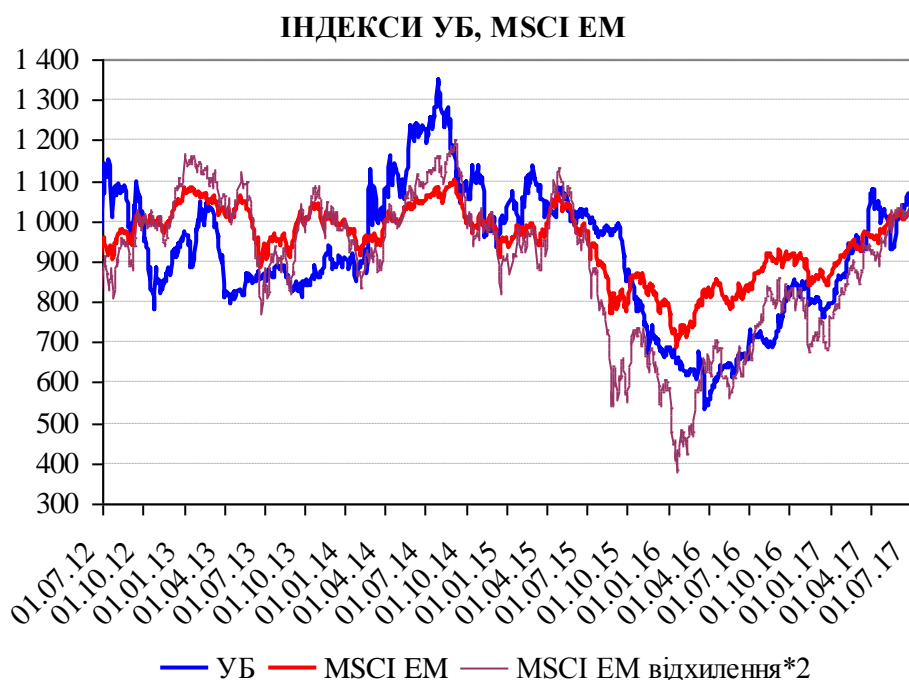


Рис. 2

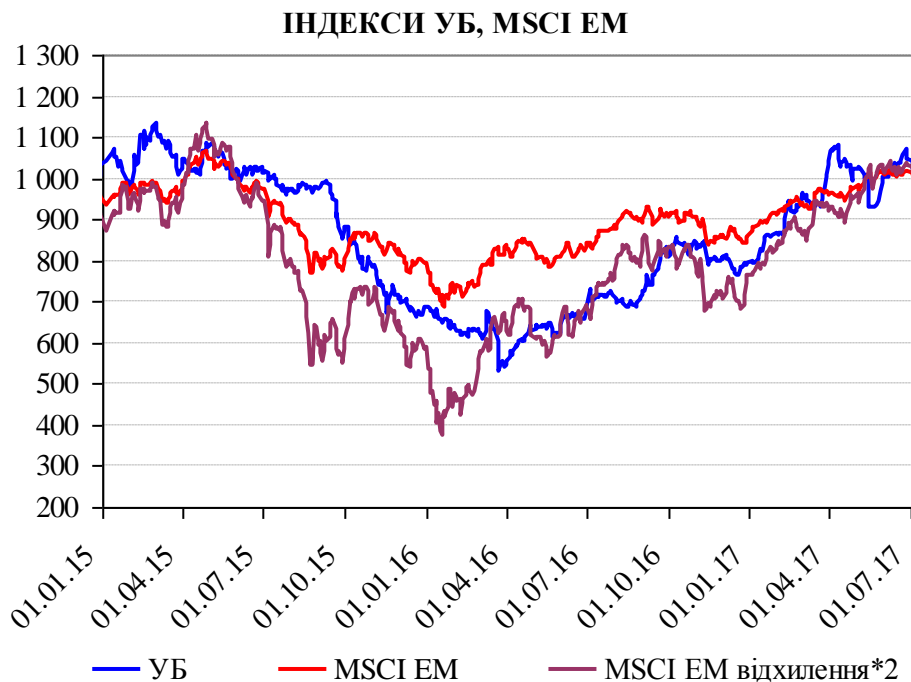


Рис. 3



KINTO

## ЩОДЕННИЙ ОГЛЯД РИНКУ АКЦІЙ

ІНДЕКС Української біржі, денний обсяг торгів,  
середній за півроку, млн. грн.

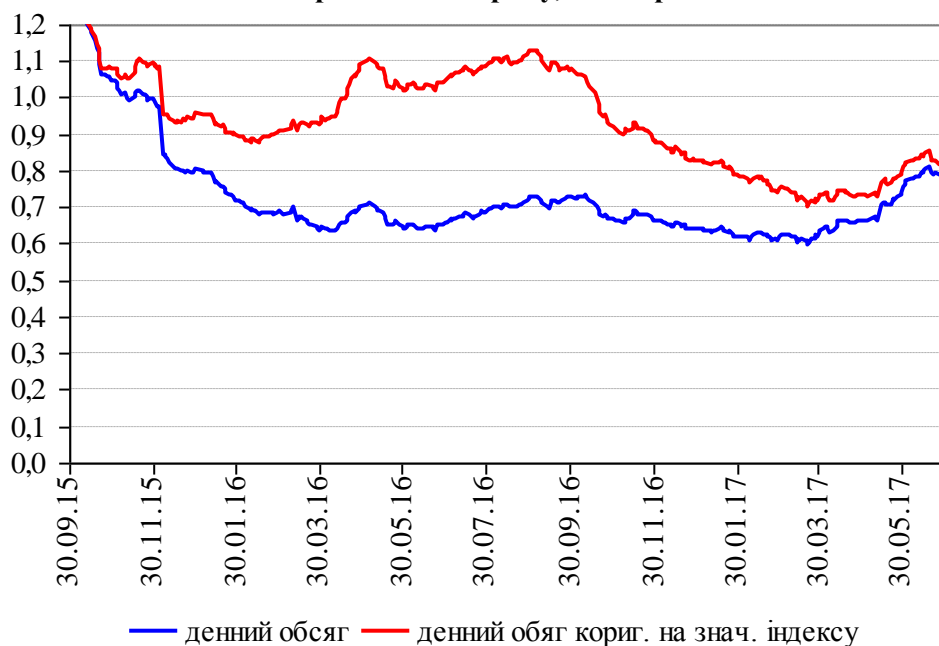


Рис. 4

ІНДЕКС Української біржі, денний обсяг торгів,  
середній за 20 торгових. сесій, млн. грн.

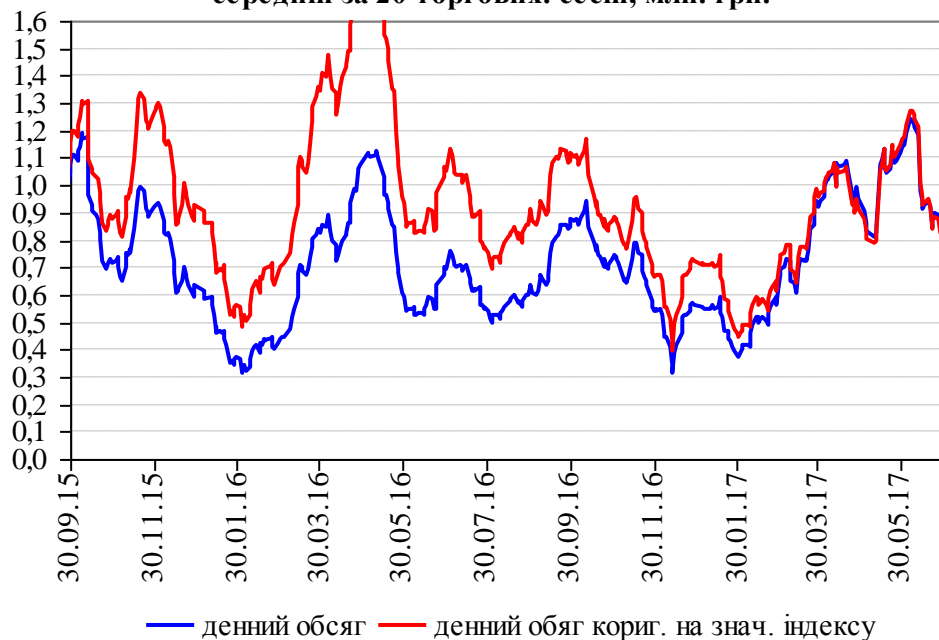


Рис. 5

**вул. Сагайдачного, 25-Б, 3 поверх, тел.: 044 390 57 60**

Звертаємо Вашу увагу на те, що ця інформація є власністю ТОВ «КІНТО, Лтд» та відображає бачення ситуації на фондових ринках фахівцями компанії. ТОВ «КІНТО, Лтд» не надає жодних гарантій стосовно реалізації прогнозів та рекомендацій, викладених у цьому документі, та не бере на себе відповідальності за будь-які можливі наслідки використання цієї інформації, включаючи фінансові втрати, але не обмежуючись ними. Наведену інформацію в жодному разі не можна розглядати як рекомендацію на купівлю чи продаж цінних паперів, вона призначена лише для Вашого використання. Цю інформацію ТОВ «КІНТО, Лтд» надає за власний кошт, тому ця інформація в повному обсязі та в усіх частинах є об'єктом власності, володіння, користування та розпорядження ТОВ «КІНТО, Лтд».