

**KINTO**

ЩОДЕННИЙ ОГЛЯД РИНКУ АКЦІЙ

Вчора, індекс Української біржі за результатами торгової сесії підріс на 0,6%, вийшовши трохи уверх і відірвавшись від «полиці», на якій він перебував кілька останніх днів. Це те, що на англійській мові називається «uptick» - в буквальному перекладі «сплеск». Тепер, виходячи з технічної картини, з'являється надія на продовження росту індикатору. Хоча тут варто звернутись до поведінки індивідуальних індексних паперів біржі. Вчора зросли дві індексні акції УБ і знизились три. Непоганий ріст за результатами вчорашніх торгів продемонстрували акції «Мотор Січі» (+1,75%) та «Райффайзен банк Аваль» (+1,25%). Найбільше знизились акції «Укрнафти» (-1,8%) та «Донбасенерго» (-1,4%). Проте ці папери, мають менший чи, точніше, останній дуже малий вплив на індикатор в силу своєї ваги в індексній корзині.

Обсяги торгів індексними паперами на Українській біржі вчора суттєво упали – майже в два з половиною рази в порівнянні з попередньою торговою сесією, і були десь відсотків на двадцять нижчими за середньоденні обсяги за останні півроку, рік та півтора. На Рис. 1-3 графічно показані обсяги торгів індексними акціями на Українській біржі з початку 4-ого кварталу 2015 року та з середини 2013 року з їх усередненням за півроку та за останні 20 торгових сесій (приблизно календарний місяць).

Суттєві новини є в частині, що стосується акцій «ДТЕК Дніпроенерго» та «ДТЕК Дніпрообленерго». Щоправда для тих, хто уважно слідкує за ринком це скоріше – підтвердження сильних очікувань, які були раніше. Обидві компанії виплатять хороші дивіденди, які складають 50% прибутку за 2016 рік, виходячи з того, що в капіталі компанії є частка держави. Для «ДТЕК Дніпроенерго» це 191 грн. на акцію, що приблизно дорівнює чи навіть перевищує індикативну ціну акції компанії на УБ на початок року. З початку 2017 ціна акцій «ДТЕК Дніпроенерго» виросла в 4,2-5 разів (в залежності від того, що вважати індикативною ціною), а з кінця квітня - за трохи менше, ніж півтора місяця у 3,5 рази. «ДТЕК Дніпрообленерго» виплатить на акцію 39 грн., що складає половину індикативної ціни акції емітента на початок цього року. Ціна акцій з початку року виросла приблизно в три рази. Обидві компанії отримала значний прибуток в 2016 році в порівнянні зі ще більшим збитком роком раніше.

Вчора на світових фондових біржах був дуже спокійний день. Композитний доларовий фондовий індекс ринків країн, які розвиваються, MSCI EM, практично не змінився, широкий загальноєвропейський фондовий індекс STOXX 600 просів на дуже незначні 0,06%, а широкий фондовий індекс США S&P 500 – додав 0,2%.

Сьогодні зранку ф'ючерси на європейські та американські фондові індекси слабо підростають. Згідно з IG, яка дає котирування індексів до початку біржових торгів, відразу після відкриття європейських фондових бірж європейські фондові індекси дещо додадуть. Індекс MSCI EM зранку підростає на незначний 0,1%.

Для фондових ринків новин, які б сильно впливали на динаміку фондових індикаторів немає. Складається враження, що всі професійні учасники, стараючись при цьому не говорити про це, знаходяться в стані очікування підвищення базової ставки в США на наступному тижні.

З поточних новин. Сьогодні відбудеться засідання Європейського центрального банку та парламентські вибори у Великобританії. Очікується, що політика ЄЦБ не зміниться, проте банк змінить прогноз росту економіки Єврозони в кращу сторону, а прогноз інфляції (не базової, а повного індексу споживчих цін) на наступні два роки знизить з діапазону 1,6-1,7% до 1,5% на фоні більш поміркованих прогнозів заробітних плат та цін на нафту і іншу сировину.

На цьому спокійному і позитивному фоні сьогодні варто, скоріше очікувати продовження росту і місцевого ринку акцій. Хоча ризики для цього сценарію досить немалі, враховуючи ріст на місцевому ринку акцій в попередні дні.



KINTO

ЩОДЕННИЙ ОГЛЯД РИНКУ АКЦІЙ

ІНДЕКС Української біржі, денний обсяг торгів,
середній за півроку, млн. грн.

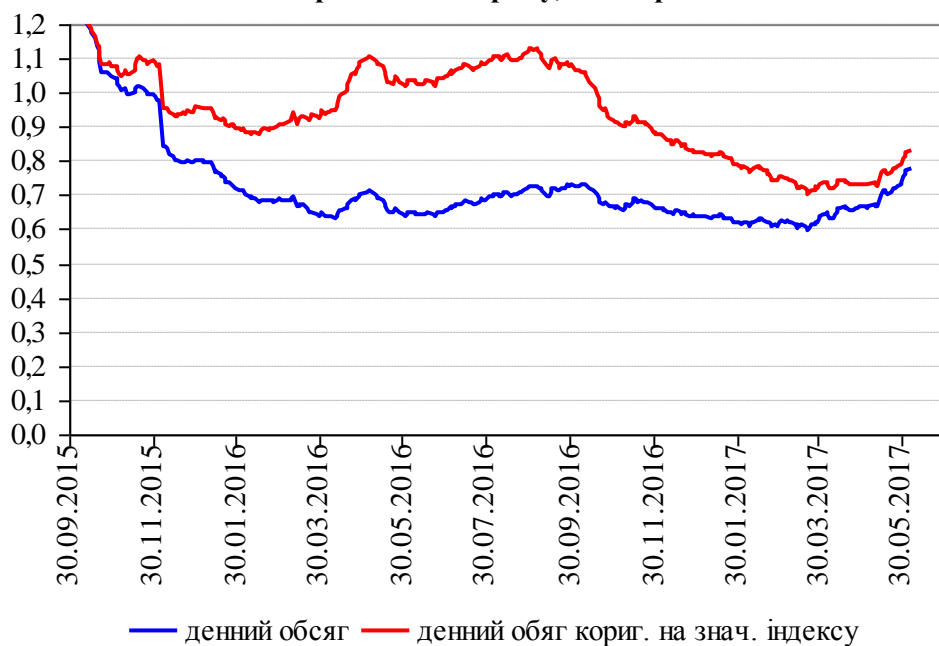


Рис. 1

ІНДЕКС Української біржі, денний обсяг торгів,
середній за півроку, млн. грн.

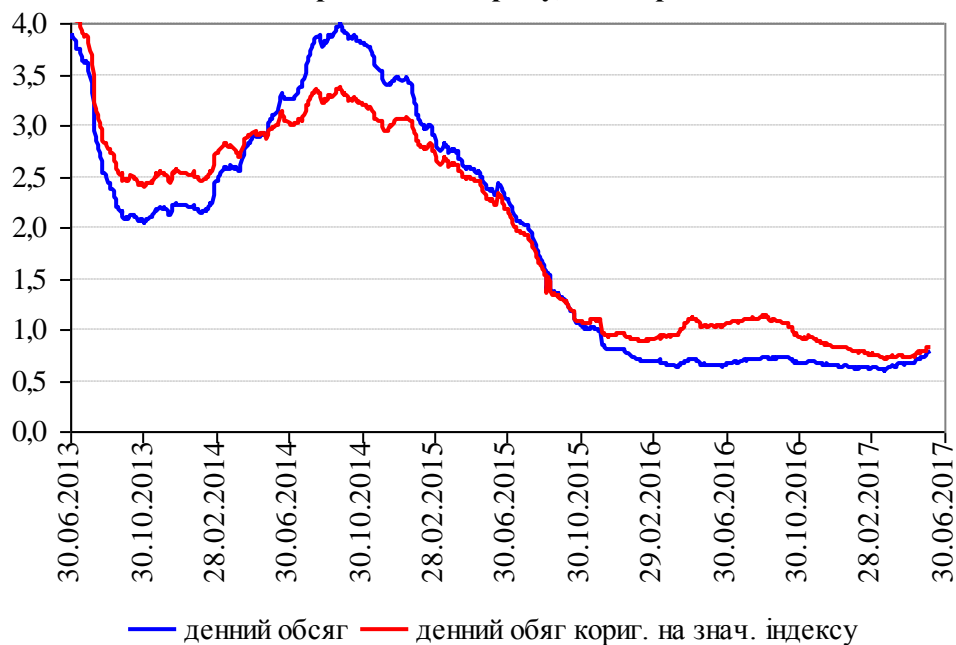


Рис. 2



KINTO

ЩОДЕННИЙ ОГЛЯД РИНКУ АКЦІЙ

ІНДЕКС Української біржі, денний обсяг торгів,
середній за 20 торгових. сесій, млн. грн.

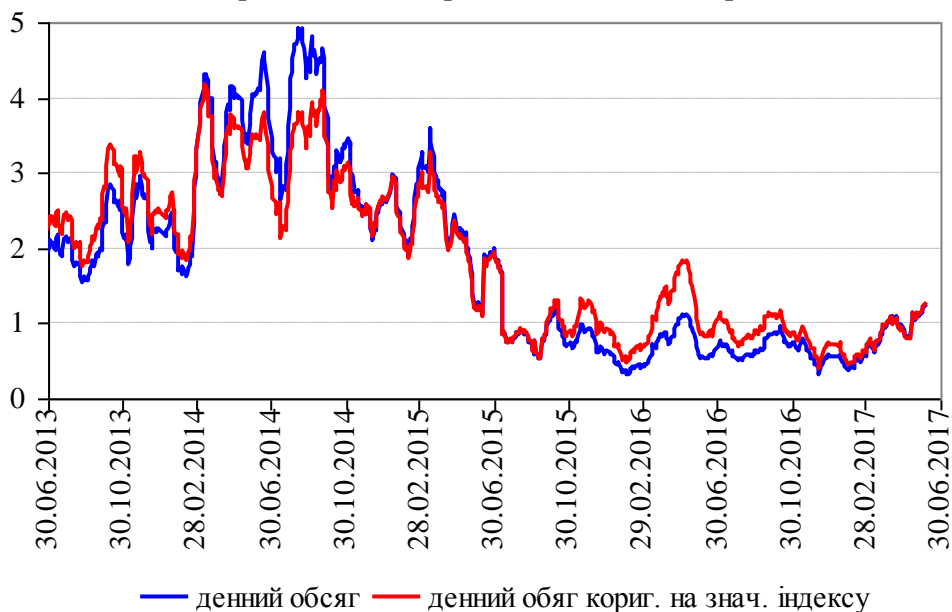


Рис. 3.

вул. Сагайдачного, 25-Б, 3 поверх, тел.: 044 390 57 60

Звертаємо Вашу увагу на те, що ця інформація є власністю ТОВ «КІНТО, Лтд» та відображає бачення ситуації на фондових ринках фахівцями компанії. ТОВ «КІНТО, Лтд» не надає жодних гарантій стосовно реалізації прогнозів та рекомендацій, викладених у цьому документі, та не бере на себе відповідальності за будь-які можливі наслідки використання цієї інформації, включаючи фінансові втрати, але не обмежуючись ними. Наведену інформацію в жодному разі не можна розглядати як рекомендацію на купівлю чи продаж цінних паперів, вона призначена лише для Вашого використання. Цю інформацію ТОВ «КІНТО, Лтд» надає за власний кошт, тому ця інформація в повному обсязі та в усіх частинах є об'єктом власності, володіння, користування та розпорядження ТОВ «КІНТО, Лтд».