

# Инвестиционная Группа УНИВЕР

## Аналитический обзор на открытие торгов 13.07.2012

Автор: Звенигородский Андрей

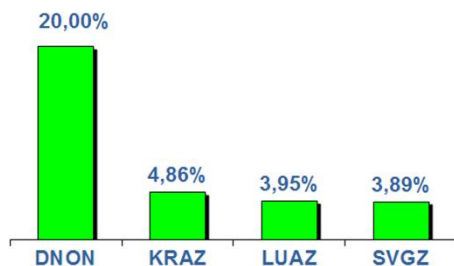
az@univer.ua



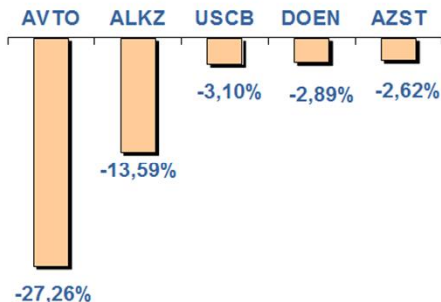
# Итоги торгов 12 июля

Индекс UX	Объем сделок	Цена открытия	Цена закрытия	Изменение цены закрытия к цене закрытия предыдущего, %			
				День	Неделя	Месяц	Год
Индекс UX	5 819 253	1 119,71	1 107,93	-1,48%	3,71%	14,57%	-24,06%
Фьючерсы	Объем торгов	Цена открытия	Цена закрытия	Изменение к цене закрытия пред дня, %			
UX-9.12	46 162 896	1128	1123,2	-0,94%			
UX-12.12	6 677	1112,8	1112,8	-3,83%			

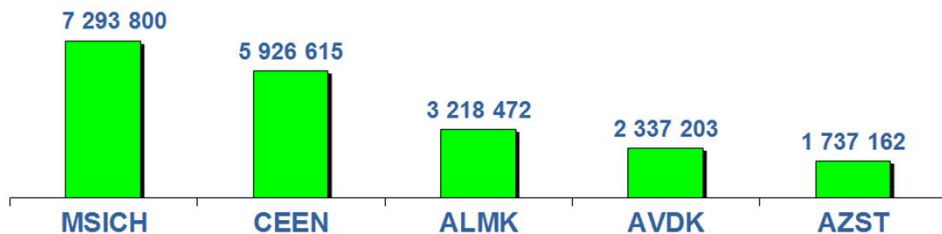
Лидеры роста, %



Лидеры падения, %



Объемы торгов, грн



Торги на фондовом рынке в четверг 12 июля открылись с разрывом вниз на уровне 1119,71 пункта по Индексу Украинской биржи. После открытия торгов котировки пошли вниз и преодолели уровень поддержки на 1100 пунктов. Закрепиться ниже нее не удалось и цена вернулась к уровню открытия. Волатильность в течении торговой сессии, по сравнению с предыдущими днями была небольшой, как и активность участников торгов. Схожая динамика наблюдалась и на мировых площадках. По итогам дня Индекс Украинской биржи снизился на 1,48% и цена закрытия составила 1107,93 пункта. Объем торгов акциями на рынке заявок УБ был зафиксирован на уровне 6,78 млн грн.



# Итоги торгов 12 июля (2)

Компания	Тикер	Объем сделок	К-во сделок	Цена открытия	Цена закрытия	Изменение цены закрытия к цене закрытия предыдущего, %			
						Дня	Недели	Месяца	Года
Металлургия									
Алчевский МК	ALMK	3 218 472	458	0,063	0,0627	-1,42%	-2,49%	18,53%	-38,35%
Азовсталь	AZST	1 737 162	229	1,02	1,041	-2,62%	0,77%	13,77%	-24,51%
Днепродзержинский МК	DMKD	0	0	0,1299	0,1299	0,00%	0,00%	9,16%	8,34%
Енакиевский МЗ	ENMZ	1 111 786	249	39,08	40,06	-1,09%	-2,39%	9,48%	-42,11%
ММК им.Ильича	MMKI	39 389	4	0,22	0,22	0,00%	0,00%	10,22%	-20,49%
Коксохимическая промышленность									
Алчевский КХЗ	ALKZ	111	1	0,1106	0,1106	-13,59%	-18,07%	-23,41%	-41,73%
Авдеевский КХЗ	AVDK	2 337 203	256	3,8	3,783	-1,89%	0,75%	35,98%	-38,88%
Ясиновский КХЗ	YASK	64 352	40	1,022	1,079	-1,91%	3,06%	12,40%	-22,32%
Добывающая промышленность									
Центральный ГОК	CGOK	203 718	3	6,985	6,985	-1,74%	-1,74%	-1,56%	8,48%
Полтавский ГОК	PGOK	9 153	2	15,25	15,25	0,00%	-1,49%	8,93%	-7,07%
Северный ГОК	SGOK	43 174	8	7,91	7,9	-2,17%	-2,72%	-0,13%	-13,83%
Ш-та Комсомолец Донбасса	SHKD	8 156	7	1,466	1,5	2,32%	11,11%	36,36%	57,56%
Ш/У Покровское	SHCHZ	0	0	1,247	1,247	0,00%	-0,24%	-0,16%	14,40%
Трубопрокатный сектор									
Харьцызский трубный з-д	HRTR	18 626	2	0,9	0,9	0,00%	-0,98%	3,59%	-3,23%
Новомосковский трубный з-д	NVTR	0	0	0,3998	0,3998	0,00%	19,77%	41,42%	-36,54%
Машиностроение									
Лугансктепловоз	LTPL	95 965	5	1,8	1,929	1,53%	13,60%	-12,32%	-15,98%
Моторсич	MSICH	7 293 800	220	2250	2241	-1,19%	-1,19%	9,80%	0,49%
Сумское НПО им.Фрунзе	SMASH	0	0	2,157	2,157	0,00%	0,00%	7,85%	-36,56%
Вагоностроение									
Крюковский ВСЗ	KVBZ	130 356	55	18,41	17,78	0,17%	-3,79%	-0,95%	-22,70%
Мариупольский ЗТМ	MZVM	2 667	13	0,1498	0,15	0,00%	2,11%	23,46%	-28,23%
Стахановский ВСЗ	SVGZ	174 855	11	2,859	2,909	3,89%	0,34%	11,88%	-4,28%
Автомобилестроение									
УкрАВТО	AVTO	18 386	15	34,26	32	-27,26%	-27,26%	-31,90%	-46,67%
КРАЗ	KRAZ	7 276	16	0,037	0,0388	4,86%	-13,20%	10,86%	-79,08%
ЛУАЗ	LUAZ	537	3	0,1752	0,1869	3,95%	3,83%	9,94%	-18,70%
Теплогенерация									
Центрэнерго	CEEN	5 926 615	315	6,707	6,74	-1,32%	0,00%	15,91%	-20,98%
Днепрэнерго	DNEN	3 598	3	599,6	599,7	-0,03%	-0,03%	-1,53%	-7,74%
Днепроблэнерго	DNON	188 404	9	138	180	20,00%	20,00%	-5,26%	22,03%
Донбассэнерго	DOEN	121 327	49	23,3	22,48	-2,89%	2,88%	15,28%	-21,40%
Западэнерго	ZAEN	16 742	6	117,9	117,9	0,00%	4,43%	13,37%	-52,84%
Финансовый сектор									
Райффайзенбанк	BAVL	491 297	88	0,1002	0,1034	0,29%	0,58%	13,13%	-21,61%
Укрсоцбанк	USCB	549 139	113	0,1802	0,1815	-3,10%	-5,47%	6,20%	7,08%
Форум	FORM	0	0	1,187	1,187	0,00%	0,00%	4,21%	-15,15%
ЗНПИФ Индекс Украинской биржи	KUBI	607 434	178	38,29	37,79	-1,56%	-1,77%	9,44%	-25,70%
Нефтегазовый сектор									
Концерн Галнафтогаз	GLNG	0	0	0,18	0,18	0,00%	0,00%	0,00%	-7,69%
УкрНафта	UNAF	173 085	113	170	171,9	-0,06%	-4,45%	12,43%	-52,53%
Телекоммуникации									
Укртелеком	UTLM	32 147	13	0,2445	0,2438	1,58%	6,05%	-26,12%	-44,98%
Химическая промышленность									
Концерн Стирол	STIR	592 335	35	18,81	19,36	-1,48%	3,92%	14,56%	-47,25%



# Основные новости Украины

## **Сумское НПО им. Фрунзе изготовило блоки компрессоров для ДКС "Шуртан" в Узбекистане**

Сумское машиностроительное научно-производственное объединение (НПО) им.Фрунзе завершило выполнение заказа одного из крупнейших машиностроительных предприятий России - ОАО "Казанское моторостроительное производственное объединение " (КМПО) по выпуску двух блоков компрессоров мощностью 16 МВт каждый. Как сообщила пресс-служба объединения в четверг, в соответствии с заключенным в текущем году контрактом, изделия были изготовлены в сжатые сроки (к их изготовлению НПО приступило в марте текущего года – ИФ). Блоки компрессоров войдут в состав газоперекачивающих агрегатов (ГПА) типа "Волга", которые выпускает КМПО. Оборудование совместного производства будет поставлена на ДКС "Шуртан" в Узбекистане. Основное его назначение – повышение давления газа на выходе из установки получения пропан-бутановой смеси и обеспечение необходимых параметров метановой фракции для транспортировки по газопроводу. В пресс-службе напоминают, что Сумское НПО имеет большой опыт по изготовлению подобных блоков компрессоров: в последние годы подобная продукция поставлялась на компрессорные станции "Вязниковская", "Урдомская", "Нюксеницкая", "Лукояновская", "Ивановская" (все – РФ). Сумское НПО им. Фрунзе входит в группу "Энергетический стандарт" бизнесмена Константина Григоришина и является один из крупнейших в Европе производителей ГПА и комплектных компрессорных станций разного назначения; центробежных, вакуумных, химических насосов; центрифуг, оборудования для химической, газовой и нефтеперерабатывающей промышленности.

Источник: Интерфакс-Украина.



# Основные новости Украины

## **ЗТР до конца 2012г поставит в Гватемалу еще два трансформатора**

ПАО "Запорожтрансформатор" подписало новый контракт с компанией Solway Investment Group (SIG) на поставку двух силовых трансформаторов 100 МВА, 34,5 кВ для завода Fenix Ferronickel Plant (Гватемала). Как сообщила пресс-служба ЗТР в четверг, это второй контракт на поставку трансформаторов в Гватемалу, которая стала в 2012 году 85-й страной в референс-листе продаж предприятия. Стоимость контракта не разглашается. Оборудование поставляется в рамках проводимой на Fenix Ferronickel Plant реконструкции и предназначено для обеспечения питания печных трансформаторов. По требованию заказчика конструкция обмоток трансформаторов будет выполнена по технологии пересоединения обмотки высокого напряжения на два уровня напряжений: 34,5 кВ и 17,25 кВ. Отгрузка трансформаторов намечена на декабрь 2012 года, а монтаж и запуск на объекте запланирован в марте-апреле 2013 года. "В дальнейшем планируется продолжение сотрудничества с компанией SIG и комплектация трансформаторным оборудованием строящегося металлургического завода в Индонезии", - сообщает пресс-служба ЗТР. В рамках ранее заключенного контракта ЗТР по заказу SIG в ноябре текущего года планирует отгрузить четыре печных трансформатора 45 МВА 34,5 кВ для гватемальской Compania Guatemalteca de Nickel S.A.

Источник: Интерфакс-Украина.



# Мировые рынки 12 июля

Мировые индексы	Последнее значение	Изменение за день, %
Dow Jones Indus	12 573,27	-0,25
S&P 500	1 334,76	-0,50
NASDAQ	2 866,19	-0,75
FTSE100	5 608,25	-0,99
DAX	6 419,35	-0,53
CAC40	3 135,18	-0,70
NIKKEI 225	8 703,00	-0,11
HANG SENG	19 077,00	0,22
RTSI	1 340,22	-1,15
Сырьевые рынки	Последнее значение	Изменение за день, %
Нефть Brent	101,07	0,83%
Золото	1 595,25	0,65%

Фондовые торги в Европе в четверг 12 июля завершились снижением ведущих индексов. По итогам дня немецкий DAX просел на 0,53%, английский FTSE100 потерял 0,99%, а французский CAC40 показал повышение на 0,7%. Вечером 11 июля были опубликованы протоколы последнего заседания ФРС, в которых инвесторы надеялись увидеть сигналы к принятию новых мер стимулирования экономики. Эти ожидания не оправдались, что оказало давление на котировки. Из позитивных новостей можно отметить рост объема розничных продаж на 0,6%, эксперты ожидали снижение показателя на 0,1%.

Фондовые торги в США завершились снижением ведущих индексов в пределах 0,75%. Из статистики, опубликованной в течении торговой сессии можно отметить, количество первичных обращений за пособиями по безработице составило 350 тыс, прогнозировался выход данного показателя на уровне 372 тыс.





# Что ожидать?

## Календарь новостей на 13.07

Время	Страна	Показатель	Прогноз	Предыдущий
15:30	США	Базовый индекс цен производителей (ИЦП) (Ежегодный)	2,60%	2,70%
15:30	США	Индекс цен производителей (ИЦП) (Ежегодный)	0,20%	0,70%
15:30	США	Базовый индекс цен производителей (ИЦП) (Ежемесячный)	0,20%	0,20%
15:30	США	Индекс цен производителей (ИЦП) (Ежемесячный)	-0,50%	-1,00%
17:55	США	Индекс настроения потребителей Мичиганского Университета	73,40	73,20

Сегодня утром внешний фон на открытии торгов складывается как умеренно-позитивный. На момент написания обзора ведущие индексы Европы торгуются с повышением на 0,4%. Фьючерсы на американские индексы торгуются на «зеленой» территории и прибавляют 0,1%. Российский рынок после открытия вырос на 0,6%.

Важной макроэкономической статистики сегодня опубликовано не будет и торги будут проходить спокойно при небольшой волатильности. Перед выходными участники торгов предпочтут не открывать новые позиции, тем более определенных сигналов для верного прогнозирования направления последующего движения пока что нет. С текущих уровней рынок может как продолжить рост, так и начать снижаться. Выход за пределы диапазона 1100 – 1200 укажет дальнейшее направление движения. Как основной сценарий на сегодня рассматриваю торговлю в боковой тенденции по Индексу Украинской биржи. В случае роста первым сопротивлением выступит уровень 1150 пунктов его пробой откроет дорогу на 1170. В случае снижения первой поддержкой станет 1100, его преодоление откроет дорогу на 1050.



# Технический анализ



Рынок пересек краткосрочную скользящую среднюю и закрепился ниже нее. Однако пробить сильную поддержку на 1100 пока не удалось. Как основной сценарий на сегодня рассматриваю торговлю в боковой тенденции по Индексу Украинской биржи. В случае роста первым сопротивлением выступит уровень 1150 пунктов его пробой откроет дорогу на 1170. В случае снижения первой поддержкой станет 1100, его преодоление откроет дорогу на 1050.





Инвестиционная группа УНИВЕР

+38 (044) 490 20 55

Киев, Жилианская 59, офис 102

[mybroker@univer.ua](mailto:mybroker@univer.ua)

[www.univer.ua](http://www.univer.ua)

Этот материал носит исключительно информационный характер и не может рассматриваться как рекомендация, предложение или побуждение приобретать или продавать ценные бумаги, а также другие финансовые инструменты. Ни при каких обстоятельствах ИГ Универ или кто-либо из его сотрудников, или какая-либо компания, которая связана с ИГ Универ, или кто-либо из сотрудников такой компании, не несут ответственность за действия или бездействие какого-либо лица на основании этого материала, а также за какие-либо убытки или ущерб, которые могут возникнуть в результате этих действий или бездействия.