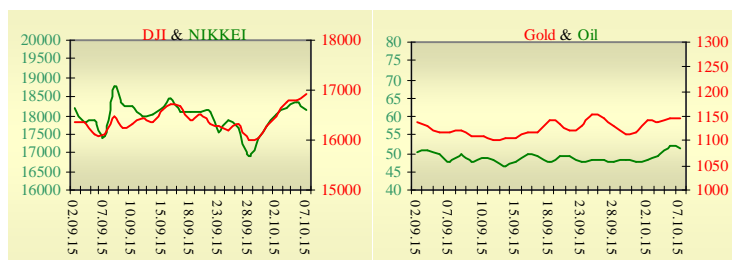
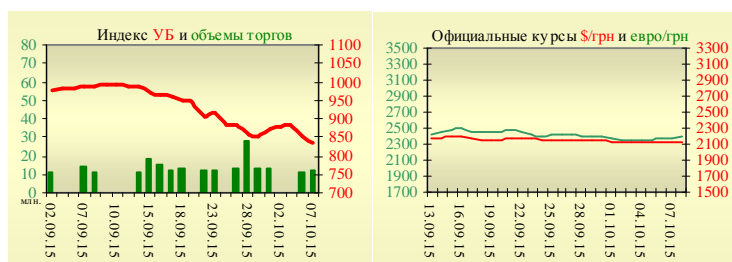


Утренний обзор фондового рынка от 08.10.2015 г.

Индекс	Значение на закрытие	Изменение
Dow Jones	16 912,29	0,73%
S & P 500	1 995,83	0,80%
NASDAQ comp	4 791,15	0,90%
FTSE 100	6 336,35	0,16%
CAC 40	4 667,34	0,14%
DAX 30	9 970,40	0,68%
Nikkei 225	18 141,17	-0,99%



УБ	Индекс	Изменение	Объем, UAH млн.
	835,43	-1,70%	11,5



Значение на 9:52		
Фьючерс	Индексы	Изменение
Dow Jones	16 714,00	-0,60%
S & P 500	1 974,50	-0,65%
NASDAQ 100	4 295,25	-0,66%

Товарные рынки		
Oil Brent	51,33	-1,14%
Gold	1 144,60	-0,25%

Межбанк, кредиты		07.10	
	о/п	7 дн.	30 дн.
KIBID (UAH)	17,29	18,00	
KIBOR (UAH)	19,36	20,00	
KIBID (USD)	4,63		
KIBOR (USD)	7,25		

Межбанк, валюта		Bid/Ask	
		закрытие 07.10	
UAH/USD		21,25 0,00 / 21,29 -0,03	
UAH/EUR		23,8630 +0,0230 / 23,9080 -0,0080	
UAH/RUB		0,3420 +0,0100 / 0,3440 +0,0100	

Последнее закрытие

В среду, 7 октября, торги в США завершились умеренным ростом основных индексов, на фоне скачков цен на нефть и ожиданий публикации, в четверг, протоколов заседания FOMC ФРС. Коммерческие запасы нефти в США (за неделю, завершившуюся 2 октября, увеличились на 3,1 млн баррелей, или на 0,7%, до 461 млн баррелей. Аналитики ожидали, что показатель повысится лишь на 2,2 млн баррелей до 460,1 млн баррелей. По итогам дня, индекс Dow Jones повысился на 0,73%, S&P увеличился на 0,80%, Nasdaq поднялся на 0,90%.

Европейские биржи закрылись ростом основных индикаторов. Объем промышленного производства Германии снизился на 1,2% за август 2015 г. в месячном исчислении. Прогнозировался рост показателя на 0,3%. Месяцем ранее объем промышленного производства увеличился на 1,2% (пересмотрено с +0,7%). В годовом исчислении объем промышленного производства вырос на 2,3% в августе по сравнению с увеличением на 0,8% в предыдущем месяце. Ожидалось повышение индекса на 3,3%. По итогам дня, британский FTSE повысился на 0,16%, DAX (Германия) увеличился на 0,68%, CAC 40 (Франция) поднялся на 0,14%.

Цена ноябрьского контракта нефти марки Brent понизилась на \$0,59 и составила \$51,33/баррель.

В Украине

Торги на Украинской бирже открылись снижением, и в течение дня проходили с негативной динамикой. Значение индекса УБ по итогам торгов снизилось на 1,70% и составило 835,43.

Объем торгов акциями на рынке заявок составил 1,8 млн. грн. Объем торгов на срочном рынке был равен 4,2 млн. грн. Общий объем торгов за вчерашний день – 15,7 млн. грн.

Из 10 акций индексной корзины, выросли в цене 3. Лидерами роста стали акции Азовстали (+0,75%). В аутсайдерах были акции Алчевского меткомбината (-4,62%).

Fitch понизило кредитный рейтинг Украины с уровня C до уровня RD (ограниченный дефолт). Долгосрочный рейтинг Украины в национальной валюте остался на уровне CCC.

S&P понизило долгосрочный кредитный рейтинг Киева по обязательствам в национальной валюте с «CC» до «SD» («выборочный дефолт»). Рейтинги двух выпусков облигаций столицы в национальной валюте понижены с «CC» до «D» («дефолт»).

Премаркет

Внешний фон при открытии умеренно негативный. В четверг, после закрытия торгов, в США начнут публиковать отчетности компаний за третий квартал. Среди голубых фишек первой публикует отчет Alcoa. Азиатские индексы сегодня утром в основном снижаются. Японский Nikkei снизился на 0,99%, Hong Kong Hang Seng снижается на 1,38%.

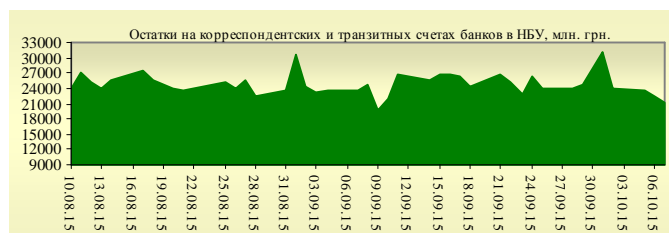
Фьючерсы на американские индексы снижаются в районе 0,60% – 0,66%.

По состоянию на 10:02 российские индексы в минусе: ММВБ понижается на 0,34%, РТС уменьшается на 0,22%.

Наши ожидания

Ожидаем открытие украинского рынка на нейтральной территории. Сегодня в Европе опубликуют решение по процентной ставке Банка Англии (14:00) и опубликуют протокол заседания ЕЦБ по монетарной политике (14:30).

В США опубликуют количество первичных заявок на получение пособий по безработице (15:30) и опубликуют протокол заседания FOMC (21:00).



Финансовые мультипликаторы украинских эмитентов

Тикер	Название	Цена закрытия, грн.	P/E	P/S	EV/S	EV/Ebitda	P/B
Металлургия							
ALMK	Алчевский металлургический комбинат (31.12.2014)	0,0125	neg	0,02	2,78	14,07	neg
AZST	Азовсталь (31.12.2014)	0,736	3,38	0,14	0,14	1,49	0,15
ENMZ	Енакиевский МЗ (31.12.2014)	16,45	neg	0,02	0,44	68,69	0,24
MMKI	ММК им. Ильича (31.12.2014)	0,13	3,55	0,06	0,05	0,53	0,09
Коксохимическая промышленность							
ALKZ	Алчевский коксохимический завод (31.12.2014)	0,0313	neg	0,53	38,22	198,79	neg
AVDK	Авдеевский коксохимический завод (31.12.2014)	1,1674	neg	0,04	0,03	neg	0,03
YASK	Ясиновский коксохимический завод (31.12.2014)	0,25	neg	0,04	0,04	neg	0,05
Горнодобывающая промышленность							
CGOK	Центральный ГОК (30.06.2014)	7,712	4,46	0,77	0,76	2,14	1,22
SGOK	Северный ГОК (30.06.2014)	5,5	3,17	0,82	1,03	1,45	0,76
Шахты							
SHKD	Шахта Комсомолец Донбасса (31.12.2014)	0,6	neg	0,17	0,86	2,59	0,13
SHCHZ	Шахтоуправление "Покровское" (31.12.2014)	0,102	neg	0,03	0,25	neg	0,07
Трубная промышленность							
NVTR	Интерпайп Новомосковский ТРЗ (31.12.2014)	0,2	neg	0,03	0,47	2,03	0,07
HRTR	Харьцовский трубный завод (31.12.2014)	0,215	1,28	0,19	0,19	0,53	0,30
Энергетика							
CEEN	Центрэнерго (31.12.2014)	5,269	27,57	0,26	0,26	6,24	0,80
CHEN	Чернівціобленерго (31.12.2014)	8,81	23,30	0,67	0,78	7,22	3,03
CHEON	Чернігівобленерго (31.12.2014)	1,4	2,92	0,15	0,10	1,31	0,32
CHON	Черкасиобленерго (31.12.2014)	1,4	52,20	0,14	0,14	2,76	0,80
DNEN	Днепроэнерго (31.12.2014)	380,3	neg	0,23	0,14	1,10	0,30
DNON	Днепрооблэнерго (31.12.2014)	55	7,49	0,02	0,11	2,17	0,22
DOEN	Донбассэнерго (31.12.2014)	18,35	4,30	0,09	0,24	0,96	0,34
DOON	Донецькобленерго (31.12.2014)	2,8	neg	0,04	0,43	neg	0,20
HMON	Хмельницькобленерго (31.12.2014)	1,6	8,30	0,20	0,20	2,00	0,30
KION	Кіровоградобленерго (31.12.2014)	1,8	neg	0,19	0,20	4,43	0,26
KOEN	Київобленерго (31.12.2014)	0,55	488,88	0,17	0,21	2,76	0,23
KREN	Крымэнерго (31.12.2014)	0,7	neg	0,06	0,21	2,11	0,09
LVON	Львівобленерго (31.12.2014)	1,0025	neg	0,08	0,11	1,26	0,06
MOEN	Миколаївобленерго (31.12.2014)	1,02	10,57	0,11	0,34	4,68	0,45
ODEN	Одесаобленерго (31.12.2014)	0,601	neg	0,11	0,26	1,61	0,15
PREN	Прикарпаттяобленерго (31.12.2014)	1	2,86	0,09	0,13	1,15	0,08
VOEN	Волиньобленерго (31.12.2014)	0,294	neg	0,17	0,15	2,46	0,21
ZAEN	Западэнерго (31.12.2014)	130	neg	0,14	0,28	3,19	0,69
ZHEN	Житомироблэнерго (31.12.2014)	1,6	neg	0,13	0,21	1,51	0,10
ZOEN	Закарпаттяобленерго (31.12.2014)	1,5	3,11	0,18	0,43	0,38	0,25
Машиностроение							
KRAZ	АвтоКрАЗ (31.12.2014)	0,0799	neg	0,10	1,21	4,05	0,30
KVBZ	Крюковский вагоностроительный завод (31.12.2014)	9,92	neg	0,40	0,52	neg	0,47
LTPL	Лугансктепловоз (31.12.2014)	0,8	2,60	0,07	0,46	2,47	0,21
LUAZ	Богдан Моторс (31.12.2014)	0,0101	neg	0,10	6,70	3,39	neg
MSICH	Мотор Сич (31.12.2014)	2178,125	2,90	0,42	0,39	1,00	0,42
MZVM	Мариупольский ЗВМ (31.12.2014)	0,0497	0,58	0,14	0,14	0,14	0,06
SMASH	СМНПО им. М.В.Фрунзе (31.12.2014)	4,99	neg	0,33	3,02	7,07	neg
SVGZ	Стахановский вагоностроительный завод (31.12.2014)	0,15	neg	0,12	2,90	28,45	0,09
Нефтегазовая отрасль							
UNAF	Укрнафта (31.12.2014)	232	9,95	0,45	0,46	2,80	0,85

Банки							
BAVL	Райффайзен Банк Аваль (30.06.2014)	0,0725	neg	x	x	x	0,30
USCB	Укрсоцбанк (30.06.2014)	0,095	131,57	x	x	x	0,20
Другие отрасли							
KFTP	Слов'янські шпалери (31.12.2014)	50	1,36	0,17	0,18	0,79	0,32
MTBD	Мостобуд (31.12.2013)	7	neg	0,04	7,08	neg	neg
SLVT	Славутич (31.12.2014)	1,1817	neg	0,15	9,86	neg	neg
SLAV	Карлсберг Україна (31.12.2014)	8,2053	9,92	2,42	0,30	1,15	2,72
STIR	Стирол (31.12.2014)	6	neg	0,14	1,31	neg	neg
SUNI	САН ІнБев Україна (31.12.2014)	0,077	neg	0,22	0,27	2,96	0,76
UTLM	Укртелеком (31.12.2014)	0,1405	9,19	0,41	0,73	3,54	0,57
ZATR	Запоріжтрансформатор (31.12.2014)	2	neg	3,24	6,08	37,10	2,60
MHPC	MHP S.A. (31.12.2014)	240,99	neg	0,87	1,68	4,17	2,14

АНАЛИТИЧЕСКИЙ ДЕПАРТАМЕНТ

Егор Бурков
EBurkov@itt-group.com

Украина, 03150 Киев
 ул. Физкультуры, д. 30
 т.: +380(44) 494-1575
 ф.: +380(44) 287-2112
www.itt-group.com