

дата	NCIndex	NCIndex30	WIG20	WIG-Ukraine
2015-07-31	283,77	1,52%	988,27	8,25%
2015-06-30	279,51	-3,62%	912,96	-9,19%
2015-05-31	290,00	-5,11%	1 005,30	-6,63%
			2 227,51	-3,90%
			2 317,84	-4,92%
			2 437,81	-3,32%
			368,20	13,22%
			325,22	2,24%
			318,09	9,60%

Првление ВФБ сократилось до 4 членов, от 2 июля 2015 ушел с поста г-н Щепанский который отвечал за операционную деятельность, его обязанности будут распределены среди остальных членов правления.. Общие обороты на рынке NewConnect в мае достигли 167 млн злотых /41 млн ЕВРО/, что составляет рост на 51% по сравнению с июнем 2014. Индексы NewConnect вырос на 1,5% а индекс украинских компании повысился 13,22%.

### Наказания на рынке NewConnect

В июле посыпались штрафы на эмитентов

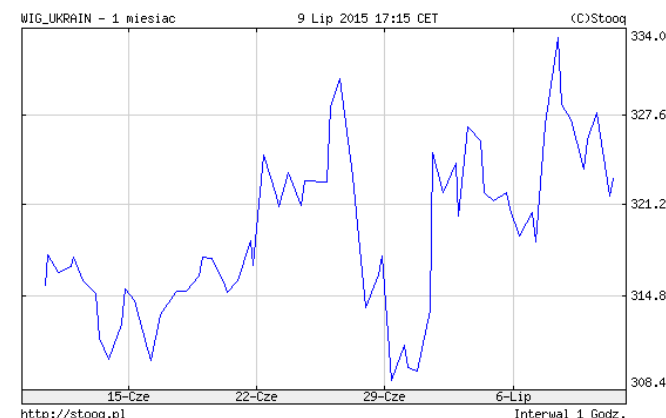
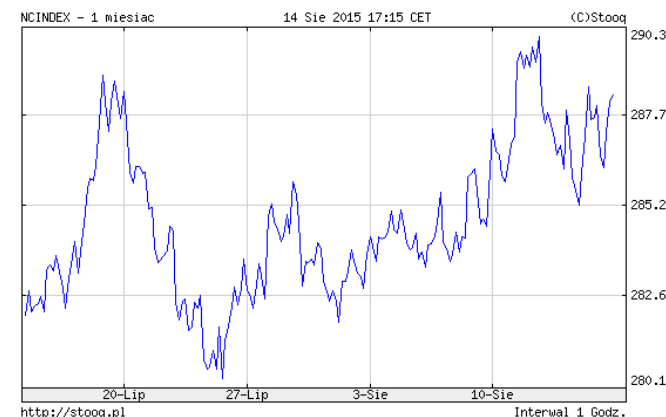
- Из за отсутствия подачи годовых отчетов денежные штрафы в размере 15 000 зл были наложены на: PROGRES INVESTMENT S.A., ART NEW MEDIA S.A., TWIGONET EUROPE SE, TAXUS FUND S.A., NEMEX S.A., KAMPA S.A., GEOINVENT S.A., AIR MARKET S.A., MENNICA SKARBOWA S.A., RUNICOM S.A., ORPHÉE S.A., FUTURIS S.A., COLOMEDICA S.A., ARTEFE S.A., AGTES S.A., ABPOL COMPANY POLSKA S.A.,
- Денежные штрафы и обязанность заключения договора с Советником: UBOAT- LINE S.A., WĘGLOPEX HOLDING S.A., WEST REAL ESTATE S.A., VEDIA S.A., SILESIA ONE S.A., FORMUŁA8 S.A., ESPEROTIA ENERGY INVESTMENTS S.A.,
- Замечания для Эмитентов: NICOLAS GAMES S.A., GC INVESTMENT S.A. W UPADŁOŚCI UKŁADOWEJ, DE MOLEN, BAUMAL GROUP S.A.

### Активность компании на NewConnect

- Изменение названия компании: JURAJSKI DOM BROKERSKI S.A. (PLJRSDB00015) на SILESIA ONE S.A. (SSO), от 24 07 2015 г,
- Выделения акции эмитента PCZ S.A. – „в связи с ликвидационном банкротством”.

### Исключение из котировок или штрафы на рынке NewConnect

- CERABUD S.A., от 2 июля, в связи с нарушением Регламента ВФБ и невыполнением решения ВФБ от 18 05 2015
- INFOSCOPE S.A., от 2 июля, в связи с нарушением Регламента ВФБ и невыполнением решения ВФБ от 18 05 2015
- ESOTIQ & HENDERSON S.A., от 16 07 2015, в связи с переходом на основную площадку,
- SUNEX S.A., от 30 07 2015, в связи с переходом на основную площадку.



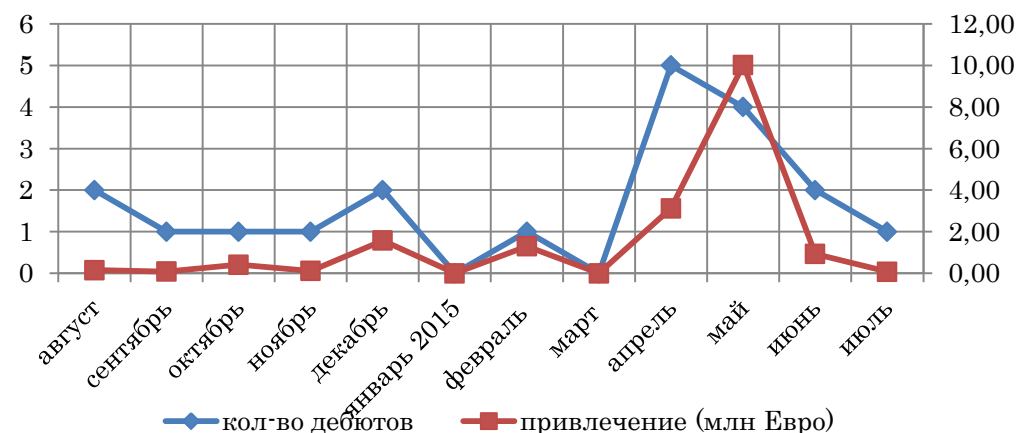
дата	NCIndex	NCIndex30	WIG20	WIG-Ukraine
2015-07-31	283,77 1,52%	988,27 8,25%	2 227,51 -3,90%	368,20 13,22%
2015-06-30	279,51 -3,62%	912,96 -9,19%	2 317,84 -4,92%	325,22 2,24%
2015-05-31	290,00 -5,11%	1 005,30 -6,63%	2 437,81 -3,32%	318,09 9,60%

### Основные показатели NewConnect на 31.07.2015 (1 EURO = 4,1488 PLN)

	2009	2010	2011	2012	2013	2014	VII 2015
NCIndex (средняя)	497	634,4	416,2	332,6	352,37	290,36	283,77
количество компании на конец периода	107	185	351	429	445	431	431
количество дебютов на конец периода	26	86	172	89	40	22	13
Количество исключений							
С начала года	3	8	6	11	22	36	13
В текущем мес				1	2	2	4
капитализация (млн злотых)	2 457,16	5 138	8 487	10 804,74	11 028,32	9 122	9 290,57
Коэффициент P/E (средняя)	X	120,8	57,5	X	X	724,4	X
Коэффициент P/BV (средняя)	18,05	10,59	5,98	3,93	3,69	2,92	1,7

источник: собственный анализ на основе данных gpw.pl и stoq.pl

### График дебютов NewConnect



Табель представляет список компании, которые после дебюта на рынке NewConnect, перевели свои акции на основную площадку ВФБ в 2015 г. С января 2008 до декабря 2014 на основную площадку ВФБ перевелось 35 компании. Самое больше переходов было в 2014- 10, в 2008 – 8, а в 2013 - 7. Только одна компания отказалась от котировок.

### Список компании рынка NewConnect, которые перевели свои акции на основную площадку ВФБ в 2015 г

Компания	Дата дебюта	Курс сравнения/последней котировки на NewConnect (zł)*	Цена закрытия в день дебюта на основной площадке (zł)*	Цена на 31.07.2015	Цена от 31.07.2015 до цены закрытия		Капитализация на 31.07.2015 (в млн зл) Последней котировки на NewConnect
					Последней котировки на NewConnect	Дня дебюта на основной площадке	
BIOMED-LUBLIN S.A.	30.01.2015	3,30	3,50	4,10	24,24%	17,14%	181,47
Indata Software S.A.	08.04.2015	1,63	1,50	1,54	-5,52%	2,67%	93,14
Izo-Blok S.A.	24.04.2015	96,70	100,95	100,25	3,67%	-0,69%	100,25
Braster S.A.	24.06.2015	15,97	14,98	13,13	-17,78%	-12,35%	73,72
ESOTIQ & HENDERSON S.A.	16.07.2015	41,00	39,87	39,90	-2,68%	0,08%	71,16
SUNEX S.A.	30.07.2015	0,51	0,44	0,44	-13,73%	0,00%	71,43

источник: собственный анализ на основе данных gpw.pl и stoq.pl

дата	NCIndex	NCIndex30	WIG20	WIG-Ukraine
2015-07-31	283,77 1,52%	988,27 8,25%	2 227,51 -3,90%	368,20 13,22%
2015-06-30	279,51 -3,62%	912,96 -9,19%	2 317,84 -4,92%	325,22 2,24%
2015-05-31	290,00 -5,11%	1 005,30 -6,63%	2 437,81 -3,32%	318,09 9,60%

### Список дебиантов на основной площадке ВФБ в июле 2015 г

Название компании	Цена акций публичного размещения	Привлечение (PLN)	Продажа текущих акции	День дебюта						Данные на 31.07.2015			Дата дебюта	Цена открытия
				Дата дебюта	Цена открытия	Ставка доходности на дебюте	Цена закрытия	Доходность закрытие/ дебют	Оборот в зл	Цена зл	Доход на закрытие	Капитализация млн зл		
PEKABEX	10,00	30 000 000	73 666 670	2015-07-08	10,00	0,00%	10,00	0,00%	541	10,32	3,20%	218,92	21 213 024	Стороительство (арматура и железобетонные конструкции )
ESOTIQ & HENDERSON	41,00	17 325 000	17 325 000	2015-07-16	41,20	-7,95%	39,87	-6,20%	2 076	39,90	-13,59%	71,16	1 783 500	Розничная торговля (белье и другая одежда)
SUNEX	0,51	0,00	0,00	2015-07-30	0,50	-1,96%	0,44	-13,73%	1 151 839	0,44	-13,73%	71,43	162 332 280	Машиностроение (солнечные батарей)

источник: собственный анализ на основании данных newconnect.pl

### Список дебиантов в июле 2015 г на рынке NewConnect

Название компании	Цена акций публичного размещения	Привлечение (PLN)	Продажа текущих акции	День дебюта						Данные на 31.07.2015					Колакции	прибыль netto на 31.03.2015 (млн PLN)	Сфера деятельности
				Дата дебюта	Цена открытия	Ставка доходности на дебюте	Цена закрытия	Доходность закрытие/дебют	Оборот в зл	Цена зл	Доход на закрытие	P/BV	P/E	Market Cap (mln PLN)			
EC2	0,30	0,00	336 840	2015-07-07	0,30	0,00%	0,30	0,00%	0,00	1,07	256,67%	4,59	368,60	2,87	2 680 000	-0,32	ИТ (решения для бизнеса ИТ аудит)

источник: собственный анализ на основании данных newconnect.pl

### Топ 10 самых ликвидных эмитентов на NewConnect, данные в июле 2015

Название эмитента	Доходность (%)	Оборот (млн PLN)	Цена на 31.07.2015	Free float (%)	C/Z	C/WK	Капитализация (млн PLN)	Комментарии
FOREVEREN	71,43	3 482,54	0,60	50,83	x	2,44	11,98	В июле опубликовано 17 отчетов Эмитента, основные из них это выпуск новых игр .
FLUID	45,21	3 835,23	1,06	35,92	x	1,07	33,92	Прошло собрание акционеров, изменение состава Наблюдательного совета, подписано договора на продажу биомассы.
FARM51	33,33	4 188,68	10,52	50,91	29,00	8,31	39,56	Собрание акционеров утвердило перечисление прибыли на основной капитал.
VIVID	10,26	3 571,99	5,91	35,83	44,00	15,99	151,28	Podwyższenie kapitału zakładowego oraz liczne zmiany w akcjonariacie spółki. Dwie istotne umowy pomiędzy podmiotami powiązanymi.
11BIT	9,78	17 734,68	70,59	60,06	13,60	7,28	156,51	Продажа игры „This War of Mine”. Выход из проекта „INNNOTECH”.
CLOUD	6,16	2 187,27	95,00	28,86	36,50	32,18	399,00	Podwyższenie kapitału zakładowego, zakończenie subskrypcji akcji serii E.
COLUMBUS	-20,83	3 876,36	0,38	81,62	x	9,85	6,35	Изменение на посту председателя правления , пидписание письма о намерениях слияния с дочерней структурой Columbus Energy S.A. Возврат займа.
01CYBATON	-27,31	4 502,01	3,30	65,23	1,10	0,28	14,79	Изменение статута в связи со сплитом акции.
FLYPL	-60,02	22 070,20	4,01	15,01	x	x	166,60	Уменьшение количества собственных акции которыми владеет компания.
INFRA	-75,39	4 211,91	1,88	40,00	63,40	4,06	3,53	Подписание договоров lock-up с 4 акционерами компании.

# 07/2015 „ Июньские дебюты на NewConnect”

## Ежемесячный отчет Progress Holding Sp. z o.o.

источник: собственный анализ на основании данных gpw.pl и stoq.pl

дата	NCIndex	NCIndex30	WIG20	WIG-Ukraine
2015-07-31	283,77 1,52%	988,27 8,25%	2 227,51 -3,90%	368,20 13,22%
2015-06-30	279,51 -3,62%	912,96 -9,19%	2 317,84 -4,92%	325,22 2,24%
2015-05-31	290,00 -5,11%	1 005,30 -6,63%	2 437,81 -3,32%	318,09 9,60%

### Сводные данные NewConnect

		январь	фев	март	2015 апрель	май	июнь	июль	Средний годовой
Количество дебютов		0	1	0	5	4	2	1	1,86
Разница между ценой эмиссии и ценой закрытия в день дебюта	средняя	0,00%	17,50%	0,00%	20,09%	27,27%	73,96%	0,00%	19,83%
	медиана	0,00%	17,50%	0,00%	9,89%	7,75%	73,96%	0,00%	15,59%
Капитализация (млн PLN)	итого	0,00	48,81	0,00	152,42	184,45	23,22	2,87	58,82
	средняя	0,00	48,81	0,00	30,48	46,11	11,61	2,87	19,98
Средний оборот в день дебюта (в PLN)		0,00	754 510,75	0,00	88 041,16	341 224,46	326 294,92	0,00	215 724,47

источник: собственный анализ

ВФБ 29 07 2015 дала предупреждение советнику IDMSA.PL DORADZTWO FINANSOWE SP. Z O.O. в связи с отсутствием годового отчета за 2014 их клиента - Эмитента AIR MARKET S.A.

Итоговые данные и активность инвесторов в июне была неплохая.

NewConnect существует с августа 2007 года и является альтернативной площадкой на Варшавской Бирже Ценных Бумаг. В настоящее время NewConnect является одним из наиболее быстрорастущих рынков среди аналогичных европейских альтернативных рынков. NewConnect – это биржевая площадка, которая предназначена для малых и средних предприятий. От основной площадки она отличается, во-первых, упрощенной системой проведения процедур; во-вторых, более дешёвым обслуживанием. В настоящее время в Европе функционируют и другие аналогичные платформы, такие как AIM в Лондоне или First North в Скандинавии.

Сайты о ВФБ:

[www.gpw.pl](http://www.gpw.pl)

[www.newconnect.pl](http://www.newconnect.pl) ,

[www.progressholding.pl](http://www.progressholding.pl)

**Progress Holding Sp. z o.o.**