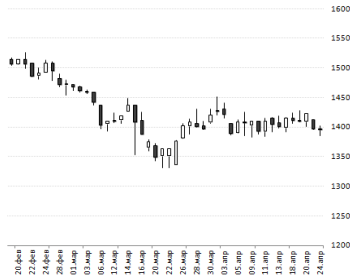


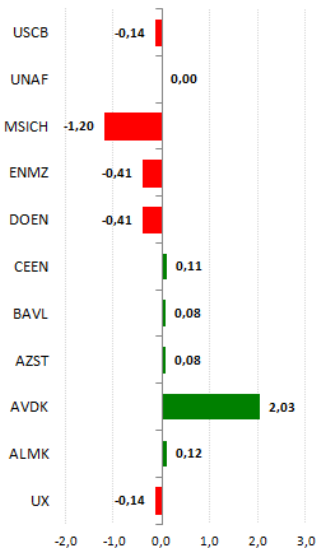
## Динамика рынка, %

	Закрытие	1 д	1 м	ytd	12 м
UX	1 396,20	-0,14	-0,97	-4,30	-48,66
	Закрытие	1 д	Открытых позиций		
UX-03.12	1 391,00	-0,66	54 042		



Объем торгов UX/UX-Fut, млн. гривен 27,40/43,43  
Капитализация 233,29 млрд. гривен

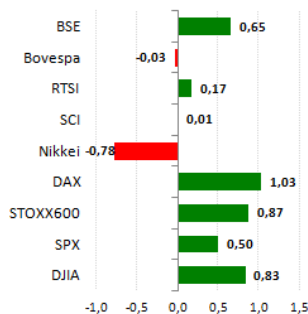
## Индексная корзина UX, %



## Смежные рынки

USD/UAH	8.01/8.04
EUR/UAH	10.45/10.57
EUR/USD	1,31
Brent Crude oil, USD/bbl	118,37
Gold, USD/Tr. oz.	1 641,40

## Мировые индексы



Источник: Thomson-Reuters, расчеты Sortis

## Комментарий рынка

Во вторник, 24 апреля торги на рынке акций закрылись на негативной территории: Индекс UX потерял 0,14%, закрывшись на отметке 1396,2 пункта. Торговая сессия охарактеризовалась разнонаправленной динамикой, подтвердив наши ожидания в утреннем Sortis IntraTrader. Внешний фон перед открытием позволил участникам в первой половине дня восстановиться после распродаж минувшего сессии – рынок двинулся в направлении зоны предыдущей консолидации. Однако UX не смог удержаться выше уровня 1405 на фоне выходы слабых данных по промышленным заказам в Еврозоне в середине дня. Во второй половине дня снижение бумаг Мотор Сич утянули индекс вниз – к уровню 1390, где рынок пребывал в ожидании открытия площадок в США. Оптимистичное начало торгов в Америке, которое позже укрепилось данными по продажам новых домов, подтолкнуло украинских участников вернуться к уровню начала дня.

Лидерами снижения стали акции Западэнерго /ZAEH/ - 2,14%, Крюковского ВЗЗ /KVBZ/ - 1,71% и Мотор Сичи /MSICH/ - 1,20%. Лучше рынка закрылись бумаги Харцызского трубного з-да /HRTR/ - 3,93%, Авдеевского КХЗ /AVDK/ - 2,03% и Северного ГОК /SGOK/ - 1,3%. Наибольший объем торгов был отмечен по акциям Мотор Сич /MSICH/ - 13,5 млн. грн., Авдеевского КХЗ /AVDK/ - 5,06 млн. грн. и Центрэнерго /CEEN/ - 4,59 млн. грн.. Объем торгов акциями составил 27,40 млн. гривен.

## Анонс новостей

- Харцызский трубный завод в 1К2012 увеличил чистую прибыль на 81,2%
- Авдеевский КХЗ прогнозирует чистую прибыль 477 млн. грн по итогам 2012
- Енакиевский МЗ в 1К2012 увеличил чистый убыток на 45% - до 0,6 млрд.
- ММК им.Ильича в 1К2012 увеличил убыток в два раза – до 1,0 млрд.
- "Азовсталь" в 1К2012 увеличила чистый убыток в 3,3 раза – до 0,9 млрд

## Итоги торгов:

Компания	Тикер	Цена закрытия, грн	Изменение, %					Max, 52 н	Min, 52 н	Изменение, %		
			1 д	1 н	1 м	ytd	12 м			от Max	от Min	
Металлургия												
Азовсталь	AZST	1,26	0,08	0,15	-0,31	-5,37	-50,57	2,64	1,23	-102,30	2,85	
ММК им. Ильича	MMKI	0,22	0,90	-4,43	-6,53	-19,77	-59,64	0,60	0,22	-169,55	3,26	
Енакиевский МЗ	ENMZ	62,85	-0,41	-0,59	1,95	-7,14	-56,28	146,97	37,20	-128,71	72,74	
Алчевский МК	ALMK	0,0868	0,12	-2,91	-1,59	-14,75	-55,95	0,20	0,08	-135,99	11,01	
Запорожсталь	ZPST	3,80	0,00	0,00	-5,56	-15,00	-36,45	5,99	2,20	-76,18	54,55	
Днепродзержинский МК	DMKD	0,14	0,00	0,00	-6,73	-99,99	-56,27	0,35	0,10	-148,53	39,90	
Днепроспецсталь	DNSS	1400,00	0,00	0,00	16,67	-30,00	-36,36	2 400,00	1 000,00	-71,43	40,00	
Теплогенерация												
Центрэнерго	CEEN	8,07	0,11	4,04	9,39	-99,58	-47,34	15,94	6,60	-91,45	22,18	
Днепрэнерго	DNEN	662,80	0,00	0,00	4,39	1,97	-39,14	1 089,00	537,99	-64,30	23,20	
Донбассэнерго	DOEN	26,75	-0,41	-2,36	-1,90	-6,08	-57,44	63,11	21,33	-134,96	25,93	
Западэнерго	ZAEN	183,00	-2,14	-4,83	-22,70	553,85	-46,88	352,90	179,99	-88,72	3,89	
Машиностроение												
Мотор Сич	MSICH	2 806,00	-1,20	3,05	21,11	27,35	-23,06	3 691,00	1 651,34	-29,96	71,98	
Сумское НПО им. Фрунзе	SMASH	3,00	0,00	-18,68	-22,88	-40,00	-68,42	9,50	3,00	-216,80	0,00	
Турбоатом	TATM	4,10	0,00	6,49	2,50	-18,00	-25,45	5,85	3,60	-42,68	14,05	
ХК Лугансктепловоз	LTPL	2,17	0,56	-0,96	-3,38	-5,31	-41,21	3,70	2,04	-70,10	6,57	
Вагоностроение												
Мариупольский ЗТМ	MZVM	0,19	0,00	-9,48	6,68	-9,09	-96,42	5,30	0,17	-2 691,58	11,76	
Азовобщемаш	AZGM	1,80	0,00	-67,27	-72,31	-10,00	-77,50	12,00	1,80	-566,67	0,00	
Крюковский ВСЗ	KVBZ	20,64	-1,71	-3,31	-2,42	-8,70	-25,00	28,00	16,15	-33,33	30,03	
Стахановский ВСЗ	SVGZ	4,27	-0,56	0,40	-1,85	-30,70	-47,30	8,25	2,75	-92,35	55,85	
Коксохимическая промышленность												
Авдеевский КХЗ	AVDK	5,02	2,03	-0,28	-5,17	-20,55	-62,03	13,20	4,92	-168,46	0,00	
Ясиновский КХЗ	YASK	1,26	0,00	-1,72	3,37	-9,36	-62,95	3,43	1,01	-172,60	24,16	
Алчевский КХЗ	ALKZ	0,14	-0,64	-0,07	-12,45	-26,29	-72,81	0,51	0,14	-267,83	0,00	
Запорожжкокс	ZACO	1,15	0,00	0,00	57,53	-63,84	-54,00	3,70	0,50	-221,74	130,00	
Химическая промышленность												
Концерн Стирол	STIR	26,68	-1,19	3,61	4,57	-26,43	-65,82	79,29	24,85	-193,67	8,65	
Добывающая промышленность												
Полтавский ГОК	PGOK	18,09	0,56	3,93	7,40	9,63	-51,46	37,06	15,61	-106,00	15,25	
Северный ГОК	SGOK	12,50	1,30	3,26	4,14	34,60	4,09	13,10	8,37	-6,19	47,48	
Ш-та Комсомолец Донбасса	SHKD	1,40	0,00	3,55	-2,17	46,95	-56,95	3,50	0,95	-150,04	47,26	
Ш/У Покровское	SHCHZ	1,34	0,00	-6,47	8,33	19,27	-60,62	3,75	0,96	-188,46	35,42	
Трубопрокатный сектор												
Новомосковский трубный з-д	NVTR	0,47	0,00	-2,04	4,28	106,52	-63,48	1,30	0,39	-173,80	20,54	
Харцизский трубный з-д	HRTR	1,32	3,93	-0,38	8,90	36,56	8,36	1,29	0,83	-1,57	52,81	
Автомобилестроение												
ЛуАЗ	LUAZ	0,2137	0,00	0,05	8,20	-7,05	-21,58	0,30	0,19	-38,70	15,51	
УкрАвто	AVTO	42,80	0,00	-4,87	6,20	-28,67	-62,12	128,00	38,00	-199,07	12,63	
Банковский сектор												
Укрсоцбанк*	USCB	0,2075	-0,14	-1,10	6,44	21,95	-61,00	0,55	0,15	-168,12	38,63	
Райффайзенбанк*	BAVL	0,1264	0,08	0,64	8,79	-25,49	-67,41	0,40	0,12	-213,86	8,79	
Форум*	FORM	1,16	0,00	-17,02	-20,00	-17,08	-76,13	4,86	1,16	-318,97	0,00	
Нефтегазовый сектор												
Укрнефть	UNAF	279,40	0,00	0,87	-5,13	-22,84	-66,22	845,30	270,80	66,95	3,18	
Телекоммуникации												
Укртелеком	UTLM	0,3980	0,76	-1,74	1,80	-10,86	-34,95	0,63	0,34	37,39	17,18	

Источник: Thomson-Reuters, расчеты Sortis

## ИК Sortis

ул. Саксаганского, 119, оф. 23  
г. Киев, Украина, 01032  
тел./факс: +380 44 220 20 24  
220 12 34

e-mail: [research@sortis.com.ua](mailto:research@sortis.com.ua)  
[www.sortis.com.ua](http://www.sortis.com.ua)

### Гарантии и ограничение ответственности:

ГК «Sortis» не может гарантировать достоверность информации, приведенной в данном аналитическом обзоре, несмотря на то, что эта информация предоставлена надежными источниками. Данный обзор не является проспектом и не должен рассматриваться в качестве единственного источника для оценки каких-либо активов. Все оценки и суждения, представленные в данном обзоре, представляют наше мнение на момент публикации этого документа и могут быть изменены без уведомления. ГК «Sortis» или любое подразделение компании могут периодически осуществлять инвестиционную деятельность или предоставлять другие услуги (в том числе консультации или услуги по управлению) компаниям, упомянутым в данном обзоре, а также использовать данный анализ перед его публикацией. ГК «Sortis» не несет ответственность за последствия использования оценок и утверждений, содержащихся в данном документе, или каких-либо упущений. Запрещается копировать данный материал (полностью или частично) без письменного разрешения ГК «Sortis»