

Инвестиционная Группа УНИВЕР

Аналитический обзор на открытие торгов 05.07.2012

Автор: Звенигородский Андрей

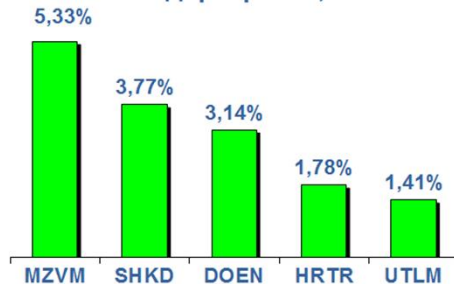
az@univer.ua



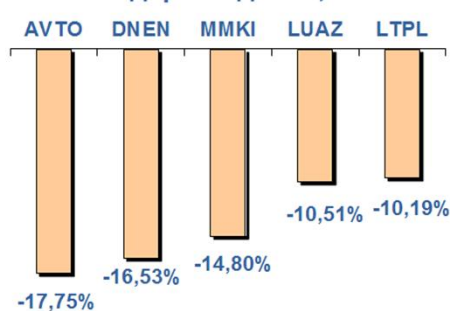
Итоги торгов 5 июля

Индекс UX	Объем сделок	Цена открытия	Цена закрытия	Изменение цены закрытия к цене закрытия предыдущего, %			
				День	Неделя	Месяц	Год
Индекс UX	12 671 874	1 091,97	1 090,85	-1,50%	12,81%	5,55%	-25,23%
Фьючерсы	Объем торгов	Цена открытия	Цена закрытия	Изменение к цене закрытия пред дня, %			
UX-9.12	93 013 246	1114,8	1107,7	-1,97%			
UX-12.12	16 699	1120,1	1107	-4,52%			

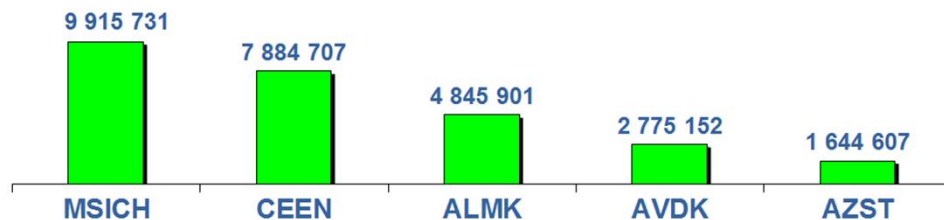
Лидеры роста, %



Лидеры падения, %



Объемы торгов, грн



Торги на фондовом рынке в четверг 5 июля открылись с разрывом вниз на уровне 1091,97 пунктов по Индексу Украинской биржи. Однако, практически сразу после открытия котировки пошли вверх и покупателям удалось закрыть этот разрыв. Выйдя в плюсовую зону и протестировав уровень сопротивления на 1130 пунктов торговля перешла в боковую тенденцию. Участники торгов ожидали итогов заседания ЕЦБ на котором было принято решение понизить ключевую процентную ставку до 0,75%. Это событие было ожидаемо и мировые рынки после оглашения пошли вниз, как и наш. По итогам дня Индекс Украинской биржи снизился на 1,5% и цена закрытия составила 1090,85 пункта. Объем торгов акциями на рынке заявок УБ был зафиксирован на уровне 13,48 млн грн.



Итоги торгов 5 июля (2)

Компания	Тикер	Объем сделок	К-во сделок	Цена открытия	Цена закрытия	Изменение цены закрытия к цене закрытия предыдущего, %			
						Дня	Недели	Месяца	Года
Металлургия									
Алчевский МК	ALMK	4 845 901	951	0,0631	0,0624	-3,11%	17,96%	6,85%	-38,64%
Азовсталь	AZST	1 644 607	424	1,014	1,016	-3,97%	11,04%	8,55%	-26,32%
Днепродзержинский МК	DMKD	226	4	0,129	0,129	0,00%	8,40%	-28,29%	7,59%
Енакиевский МЗ	ENMZ	1 409 136	413	42,22	41,4	-4,63%	13,15%	1,87%	-40,17%
ММК им. Ильича	MMKI	39 173	12	0,229	0,1951	-14,80%	-2,25%	-11,32%	-29,49%
Коксохимическая промышленность									
Алчевский КХЗ	ALKZ	2 559	5	0,1449	0,13	-3,70%	-9,97%	30,00%	-31,51%
Авдеевский КХЗ	AVDK	2 775 152	395	3,853	3,705	-3,97%	33,18%	22,68%	-40,14%
Ясиновский КХЗ	YASK	210 789	47	1,096	1	-3,38%	4,17%	21,95%	-28,01%
Добывающая промышленность									
Центральный ГОК	CGOK	0	0	6,98	6,98	0,00%	-1,63%	1,20%	8,40%
Полтавский ГОК	PGOK	40 383	8	15,6	15	-2,91%	7,14%	8,77%	-8,59%
Северный ГОК	SGOK	54 465	14	7,995	8,098	0,10%	2,38%	-32,52%	-11,67%
Ш-та Комсомолец Донбасса	SHKD	6 453	4	1,21	1,349	3,77%	22,64%	8,53%	41,70%
Ш/У Покровское	SHCHZ	6 351	11	1,29	1,259	0,96%	0,80%	0,80%	15,50%
Трубопрокатный сектор									
Харьцызский трубный з-д	HRTR	41 841	6	0,8459	0,85	1,78%	-2,16%	-33,66%	-8,60%
Новомосковский трубный з-д	NVTR	2 139	7	0,3299	0,3085	-10,19%	9,13%	-16,60%	-51,03%
Машиностроение									
Лугансктепловоз	LTPL	214 889	94	2,06	1,878	-10,19%	-14,64%	-17,63%	-18,21%
Моторсич	MSICH	9 915 731	305	2225	2247	-1,45%	10,09%	3,50%	0,76%
Сумское НПО им.Фрунзе	SMASH	216	1	2,157	2,157	0,56%	7,85%	-9,60%	-36,56%
Вагоностроение									
Крюковский ВСЗ	KVBZ	61 435	14	17,77	18	-7,69%	0,28%	5,88%	-21,74%
Мариупольский ЗТМ	MZVM	376	3	0,1249	0,1264	5,33%	4,03%	26,40%	-39,52%
Стахановский ВСЗ	SVGZ	184 754	24	2,99	2,829	-5,64%	8,81%	-8,62%	-6,91%
Автомобилестроение									
УкрАВТО	AVTO	8 541	9	25,05	36,99	-17,75%	-21,28%	-17,76%	-38,35%
КРАЗ	KRAZ	0	0	0,044	0,044	0,00%	25,71%	-8,33%	-76,28%
ЛУАЗ	LUAZ	42 672	5	0,168	0,1678	-10,51%	-1,29%	-10,98%	-27,01%
Теплогенерация									
Центрэнерго	CEEN	7 884 707	386	6,351	6,434	-0,25%	10,64%	26,55%	-24,57%
Днепрэнерго	DNEN	11 652	6	500,1	500,8	-16,53%	-17,77%	25,20%	-22,95%
Днепроблэнерго	DNON	0	0	149	149	0,00%	-21,58%	-23,59%	1,02%
Донбассэнерго	DOEN	76 328	35	22,7	22,35	3,14%	14,62%	10,37%	-21,85%
Западэнерго	ZAEN	0	0	112,9	112,9	0,00%	8,56%	-11,52%	-54,84%
Финансовый сектор									
Райффайзенбанк	BAVL	457 894	138	0,0985	0,1006	0,20%	10,07%	-8,13%	-23,73%
Укрсоцбанк	USCB	910 601	157	0,1802	0,1805	-2,01%	5,62%	-5,15%	6,49%
Форум	FORM	0	0	1,139	1,139	0,00%	0,00%	-13,71%	-18,58%
ЗНПИФ Индекс Украинской биржи	KUBI	406 893	125	38,79	37,94	-2,44%	9,88%	2,96%	-25,40%
Нефтегазовый сектор									
Концерн Галнафтогаз	GLNG	0	0	0,18	0,18	0,00%	0,00%	0,00%	-7,69%
УкрНафта	UNAF	1 006 935	213	175,1	174,5	-0,80%	14,13%	-8,35%	-51,81%
Телекоммуникации									
Укртелеком	UTLM	3 566	16	0,2201	0,2299	1,41%	-30,33%	-38,03%	-48,12%
Химическая промышленность									
Концерн Стирол	STIR	143 553	30	18	18,18	1,00%	7,57%	3,65%	-50,46%



Основные новости Украины

"Азовмаш" удобряет свой бизнес

Компания "Азовмаш" решила наладить выпуск вагонов для перевозки минеральных удобрений. В ближайшие пять лет, по оценкам экспертов, будет обновлено порядка 45% парка этих вагонов в СНГ, что составит около \$1,5 млрд. "Азовобщемаш" получил сертификат соответствия от российского Регистра сертификации на федеральном железнодорожном транспорте на вагон-хоппер для перевозки минеральных удобрений, сообщили вчера в "Азовмаше", владеющем предприятием. В пресс-службе компании уточнили, что сертификат дает возможность запустить серийное производство нового типа вагонов. Объем заказа и планы по выпуску вагонов на предприятии, а также инвестиции в проект в компании не комментируют.

Источник: Коммерсантъ.



Мировые рынки 5 июля

Мировые индексы	Последнее значение	Изменение за день, %
Dow Jones Indus	12 896,67	-0,36
S&P 500	1 367,58	-0,47
NASDAQ	2 977,79	0,06
FTSE100	5 692,63	0,14
DAX	6 535,56	-0,45
CAC40	3 229,36	-1,17
NIKKEI 225	9 023,00	-0,82
HANG SENG	19 789,00	-0,50
RTSI	1 388,11	-1,43
Сырьевые рынки	Последнее значение	Изменение за день, %
Нефть Brent	100,7	0,02%
Золото	1 604,00	-0,59%

Фондовые торги в Европе в четверг 5 июля завершились разнонаправленным движением ведущих индексов. По итогам дня немецкий DAX потерял 0,45%, английский FTSE100 вырос на 0,14%, а французский CAC40 снизился на 1,17%. В первой половине торговой сессии рынки росли, однако после пресс-конференции главы ЕЦБ Марио Драги рынки развернулись вниз и ушли на отрицательную территорию. В своем выступлении он отметил, что экономический рост в Еврозоне остается слабым и существуют нисходящие риски для улучшения ситуации. Это было негативно воспринято рынками несмотря на то, что ключевая процентная ставка была снижена до 0,75% и Банк Англии расширил программу выкупа активов на 50 млрд.

Торговая сессия в США также завершилась преимущественно снижением индексов, в положительной зоне закрылся только Nasdaq. Из статистики опубликованной в течении дня выделить можно падение индекса деловой активности в непроеизводственной сфере ISM до 51,7 пункта, прогнозировалось снижение до 55 пунктов. Количество первичных обращений за пособиями по безработице составило 374 тыс, что оказалось лучше прогнозов в 385 тыс.



Что ожидать?

Календарь новостей на 06.07

Время	Страна	Показатель	Прогноз	Предыдущий
13:00	Германия	Промышленное производство Германии (Ежемесячный)	0,10%	-2,20%
15:30	США	Средняя продолжительность рабочей недели	34,40	34,40
15:30	США	Коэффициент безработицы	8,20%	8,20%
15:30	США	Изменение числа занятых в несельскохозяйственном секторе	90 000	69 000

Сегодня утром внешний фон на открытии торгов складывается как умеренно-негативный. На момент написания обзора ведущие индексы Европы торгуются с понижением в пределах 0,5%. Фьючерсы на американские индексы торгуются на «красной» территории и проседают на 0,25%. Российский рынок после открытия потерял 1 %.

Сегодня в течении торговой сессии будет опубликован ряд важных макроэкономических показателей способных оказать влияние на динамику торгов. Основным событием станет публикация данных по рынку труда США. Эксперты ожидают, что уровень безработицы останется без изменений а количество вновь созданных рабочих мест в несельскохозяйственных отраслях вырастет до 90 000. В первой половине торговой сессии в ожидании публикации торги на мировых рынках будут проходить с низкой волатильностью. Динамика мировых рынков отразится и на поведении нашего. Значимых внутренних новостей у нас нет и рынок слабо реагирует на них больше ориентируясь на мировые площадки и технический анализ. Давление на рынки будут оказывать вчерашние комментарии главы ЕЦБ Марио Драги, в которых он отметил, что экономический рост в Еврозоне остается слабым и существуют нисходящие риски для улучшения ситуации. Как основной сценарий на сегодня рассматриваю снижение Индекса Украинской биржи. В случае роста первым сопротивлением выступит уровень 1100 пунктов его пробой откроет дорогу на 1130. В случае снижения первой поддержкой станет 1070, его преодоление откроет дорогу на 1050.



Технический анализ



Вчера в первой половине дня индекс УБ попытался продолжить рост после отката от 1200 пунктов. Однако уже во второй половине дня продавцам удалось его остановить и вывести рынок на отрицательную территорию. Цена приблизилась к поддержке в виде краткосрочной скользящей средней, но она сегодня скорее всего будет пробита вниз. Индикатор RSI спустился к уровню 50% и не дает определенных сигналов. Как основной сценарий на сегодня рассматриваю снижение Индекса Украинской биржи. В случае роста первым сопротивлением выступит уровень 1100 пунктов его пробой откроет дорогу на 1130. В случае снижения первой поддержкой станет 1070, его преодоление откроет дорогу на 1050.



Инвестиционная группа УНИВЕР

+38 (044) 490 20 55

Киев, Жилианская 59, офис 102

mybroker@univer.ua

www.univer.ua

Этот материал носит исключительно информационный характер и не может рассматриваться как рекомендация, предложение или побуждение приобретать или продавать ценные бумаги, а также другие финансовые инструменты. Ни при каких обстоятельствах ИГ Универ или кто-либо из его сотрудников, или какая-либо компания, которая связана с ИГ Универ, или кто-либо из сотрудников такой компании, не несут ответственность за действия или бездействие какого-либо лица на основании этого материала, а также за какие-либо убытки или ущерб, которые могут возникнуть в результате этих действий или бездействия.