

# Инвестиционная Группа УНИВЕР

## Аналитический обзор на открытие торгов 05.07.2012

Автор: Звенигородский Андрей

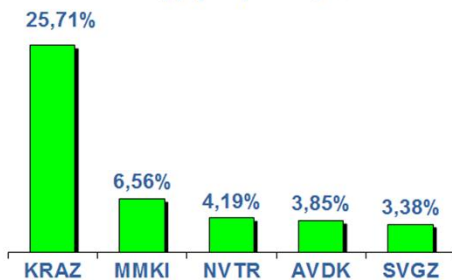
az@univer.ua



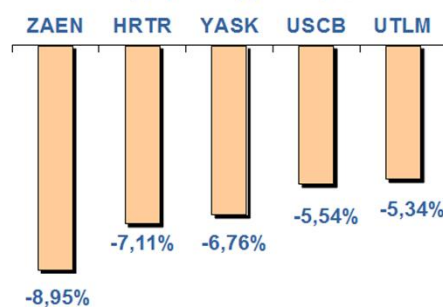
# Итоги торгов 4 июля

Индекс UX	Объем сделок	Цена открытия	Цена закрытия	Изменение цены закрытия к цене закрытия предыдущего, %			
				День	Неделя	Месяц	Год
Индекс UX	23 035 967	1 142,92	1 107,43	-3,21%	14,52%	7,16%	-24,09%
Фьючерсы	Объем торгов	Цена открытия	Цена закрытия	Изменение к цене закрытия пред дня, %			
UX-9.12	108 763 095	1135	1130	-1,09%			
UX-12.12	14 109	1169,9	1159,4	1,71%			

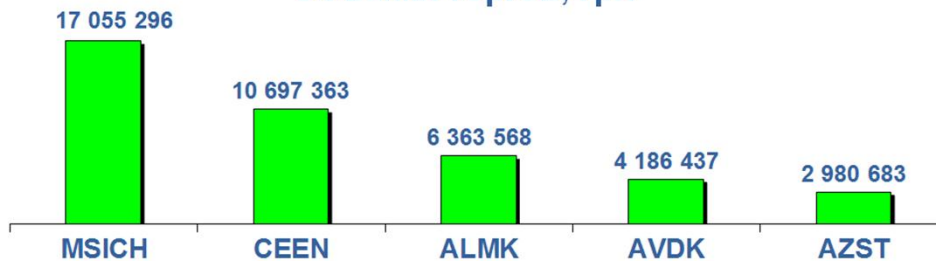
Лидеры роста, %



Лидеры падения, %



Объемы торгов, грн



Торги на фондовом рынке в среду 4 июля открылись с разрывом вверх на уровне 1142,92 пунктов по Индексу Украинской биржи. В первой половине дня более активны были покупатели и рынок уверенно рос. Остановлено повышение было на сопротивлении расположенном на уровне 1200 пунктов. Пробить этот уровень не удалось и индекс отскочил от него вниз и не только растерял весь утренний рост но и ушел ниже открытия. Стоит отметить также, что мировые рынки вчера провели торговую сессию с небольшой волатильностью и в боковой тенденции. По итогам дня Индекс Украинской биржи снизился на 3.21% и цена закрытия составила 1107,43 пункта. Объем торгов акциями на рынке заявок УБ был высоким как и вчера его значение было зафиксировано на уровне 26,45 млн грн.



# Итоги торгов 4 июля (2)

Компания	Тикер	Объем сделок	К-во сделок	Цена открытия	Цена закрытия	Изменение цены закрытия к цене закрытия предыдущего, %			
						Дня	Недели	Месяца	Года
Металлургия									
Алчевский МК	ALMK	6 363 568	1166	0,064	0,0644	-1,23%	21,74%	10,27%	-36,68%
Азовсталь	AZST	2 980 683	430	1,101	1,058	-4,51%	15,63%	13,03%	-23,28%
Днепродзержинский МК	DMKD	0	0	0,129	0,129	0,00%	8,40%	-28,29%	7,59%
Енакиевский МЗ	ENMZ	2 917 266	656	44,16	43,41	-0,78%	18,64%	6,82%	-37,27%
ММК им.Ильича	MMKI	41 459	6	0,2293	0,229	6,56%	14,73%	4,09%	-17,24%
Коксохимическая промышленность									
Алчевский КХЗ	ALKZ	685	3	0,145	0,135	-3,57%	-6,51%	35,00%	-28,87%
Авдеевский КХЗ	AVDK	4 186 437	774	3,767	3,858	3,85%	38,68%	27,75%	-37,66%
Ясиновский КХЗ	YASK	118 197	68	1,147	1,035	-6,76%	7,81%	26,22%	-25,49%
Добывающая промышленность									
Центральный ГОК	CGOK	4 573	7	6,355	6,98	-1,63%	-1,63%	1,20%	8,40%
Полтавский ГОК	PGOK	17 723	15	15,93	15,45	-2,46%	10,36%	12,04%	-5,85%
Северный ГОК	SGOK	183 263	22	8,118	8,09	-0,33%	2,28%	-32,58%	-11,76%
Ш-та Комсомолец Донбасса	SHKD	13 575	11	1,2	1,3	3,17%	18,18%	4,59%	36,55%
Ш/У Покровское	SHCHZ	3 783	7	1,29	1,247	-1,81%	-0,16%	-0,16%	14,40%
Трубопрокатный сектор									
Харьцовский трубный з-д	HRTR	32 220	7	0,8306	0,8351	-7,11%	-3,88%	-34,82%	-10,20%
Новомосковский трубный з-д	NVTR	344	1	0,3435	0,3435	4,19%	21,51%	-7,14%	-45,48%
Машиностроение									
Лугансктепловоз	LTPL	18 488	7	2,109	2,091	-3,37%	-4,95%	-8,29%	-8,93%
Моторсич	MSICH	17 055 296	455	2314	2280	-3,80%	11,71%	5,02%	2,24%
Сумское НПО им.Фрунзе	SMASH	215	1	2,145	2,145	-0,88%	7,25%	-10,10%	-36,91%
Вагоностроение									
Крюковский ВСЗ	KVBZ	368 150	10	19	19,5	-1,27%	8,64%	14,71%	-15,22%
Мариупольский ЗТМ	MZVM	3 607	5	0,1196	0,12	0,33%	-1,23%	20,00%	-42,58%
Стахановский ВСЗ	SVGZ	252 147	48	2,97	2,998	3,38%	15,31%	-3,17%	-1,35%
Автомобилестроение									
УкрАВТО	AVTO	0	0	44,97	44,97	0,00%	-4,30%	-0,02%	-25,05%
КРАЗ	KRAZ	8 264	8	0,0411	0,044	25,71%	25,71%	-8,33%	-76,28%
ЛУАЗ	LUAZ	0	0	0,1875	0,1875	0,00%	10,29%	-0,53%	-18,44%
Теплогенерация									
Центрэнерго	CEEN	10 697 363	728	6,516	6,45	-5,01%	10,92%	26,87%	-24,38%
Днепрэнерго	DNEN	600	1	600	600	0,00%	-1,48%	50,00%	-7,69%
Днепроблэнерго	DNON	0	0	149	149	0,00%	-21,58%	-23,59%	1,02%
Донбассэнерго	DOEN	649 408	153	22,99	21,67	-4,71%	11,13%	7,01%	-24,23%
Западэнерго	ZAEN	54 802	31	102	112,9	-8,95%	8,56%	-11,52%	-54,84%
Финансовый сектор									
Райффайзенбанк	BAVL	1 080 963	236	0,1004	0,1004	-3,00%	9,85%	-8,31%	-23,88%
Укрсоцбанк	USCB	1 423 757	316	0,195	0,1842	-5,54%	7,78%	-3,21%	8,67%
Форум	FORM	114	1	1,139	1,139	-0,09%	0,00%	-13,71%	-18,58%
ЗНПИФ Индекс Украинской биржи	KUBI	1 086 938	349	39,33	38,89	-2,11%	12,63%	5,54%	-23,54%
Нефтегазовый сектор									
Концерн Галнафтогаз	GLNG	0	0	0,18	0,18	0,00%	0,00%	0,00%	-7,69%
УкрНафта	UNAF	1 016 301	296	170,3	175,9	-1,18%	15,04%	-7,62%	-51,42%
Телекоммуникации									
Укртелеком	UTLM	58 387	42	0,2448	0,2267	-5,34%	-31,30%	-38,89%	-48,84%
Химическая промышленность									
Концерн Стирол	STIR	263 716	63	18,1	18	-2,96%	6,51%	2,62%	-50,95%



# Основные новости Украины

## **"Алчевский металлургический комбинат" получил часть займа в 38 млн долл**

ПАО "Алчевский металлургический комбинат" 3 июля получил от Margit Holding Limited часть займа в 38 млн долл. Об этом сообщает госучреждение "Агентство по развитию инфраструктуры фондового рынка Украины" при Национальной комиссии по ценным бумагам и фондовому рынку (НКЦБФР). Решение о получении займа в 865 млн долл. на срок до 28 декабря 2016 г. принято наблюдательным советом комбината 27 декабря 2011 г. Процентная ставка по кредиту составляет 5,125% годовых.

Источник: РБК-Украина.



# Мировые рынки 4 июля

Мировые индексы	Последнее значение	Изменение за день, %
Dow Jones Indus	12 943,80	0,00
S&P 500	1 374,02	0,00
NASDAQ	2 976,08	0,00
FTSE100	5 684,47	-0,06
DAX	6 564,80	-0,20
CAC40	3 267,75	-0,11
NIKKEI 225	9 098,00	0,11
HANG SENG	19 885,00	0,67
RTSI	1 408,69	0,02
Сырьевые рынки	Последнее значение	Изменение за день, %
Нефть Brent	99,8	-0,88%
Золото	1 613,50	-0,25%

Фондовые торги в Европе в среду 4 июля завершились снижением ведущих индексов. По итогам дня немецкий DAX потерял 0,20%, английский FTSE100 просел на 0,06%, а французский CAC40 снизился на 0,11%. Основным событием дня стала публикация данных по изменению объема ВВП Еврозоны. Показатель вышел без изменений, что совпало с ожиданиями экспертов и потому не оказало влияния на динамику торгов. Были также опубликованы показатели деловой активности в секторе услуг. Данный показатель в Германии вышел на уровне 49,4 пункта, предыдущее значение составляло 50,3 пункта. По Еврозоне в целом индекс вырос до 47,1, прогнозировался выход показателя на уровне 46,8. Объемы торгов и волатильности в течении дня были не высоки и это связано с выходным днем в США.





# Что ожидать?

## Календарь новостей на 05.07

Время	Страна	Показатель	Прогноз	Предыдущий
11:50	Испания	Продажи 4-летних долговых обязательств Испании		5,353%
11:50	Испания	Продажи 3-летних долговых обязательств Испании		5,547%
11:50	Испания	Продажи 10-летних облигаций Испании		6,044%
13:00	Германия	Производственные заказы Германии (Ежемесячный)	0,20%	-1,90%
14:00	Великобритания	Объявление о процентной ставке	0,50%	0,50%
14:45	Еврозона	Объявление о процентной ставке	0,75%	1,00%
15:15	США	Изменение числа занятых в несельскохозяйственном секторе по данным ADP	105 000	133 000
15:30	США	Повторные заявки на пособие по безработице	3 300 000	3 296 000
15:30	Еврозона	Пресс-конференция ЕЦБ		
15:30	США	Заявки на пособие по безработице	385 000	386 000
17:00	США	Индекс деловой активности в сфере услуг (ISM)	53,00	53,70



# Что ожидать?

Сегодня утром внешний фон на открытии торгов складывается как нейтральный. На момент написания обзора ведущие индексы Европы торгуются разнонаправленно с преимуществом повышения. Фьючерсы на американские индексы торгуются на «красной» территории и проседают на 0,2%. Российский рынок после открытия потерял 1,26%.

Основным событием сегодняшнего дня и всей недели станет заседание ЕЦБ. Аналитики сходятся во мнении, что основная процентная ставка будет понижена до 0,75% с текущего значения в 1%. Рост мировых площадок на этой неделе обусловлен в первую очередь именно ожиданиями этого понижения. Наш рынок в последние дни показывает высокую волатильность и плохо коррелирует с мировыми. В такой ситуации достаточно сложно спрогнозировать движение. Как основной сценарий на сегодня рассматриваю небольшой рост Индекса Украинской биржи. В таком случае первым сопротивлением выступит уровень 1150 пунктов его пробой откроет дорогу на 1100. В случае снижения первой поддержкой станет 1100, его преодоление откроет дорогу на 1050.



# Технический анализ



Наш рынок в последние дни показывает высокую волатильность и плохо коррелирует с мировыми. В такой ситуации достаточно сложно спрогнозировать движение. Скользящие средние продолжают расходиться и индикатор RSI вернулся к уровню 50%. Как основной сценарий на сегодня рассматриваю небольшой рост Индекса Украинской биржи. В таком случае первым сопротивлением выступит уровень 1150 пунктов его пробой откроет дорогу на 1100. В случае снижения первой поддержкой станет 1100, его преодоление откроет дорогу на 1050.





Инвестиционная группа УНИВЕР

+38 (044) 490 20 55

Киев, Жилианская 59, офис 102

[mybroker@univer.ua](mailto:mybroker@univer.ua)

[www.univer.ua](http://www.univer.ua)

Этот материал носит исключительно информационный характер и не может рассматриваться как рекомендация, предложение или побуждение приобретать или продавать ценные бумаги, а также другие финансовые инструменты. Ни при каких обстоятельствах ИГ Универ или кто-либо из его сотрудников, или какая-либо компания, которая связана с ИГ Универ, или кто-либо из сотрудников такой компании, не несут ответственность за действия или бездействие какого-либо лица на основании этого материала, а также за какие-либо убытки или ущерб, которые могут возникнуть в результате этих действий или бездействия.