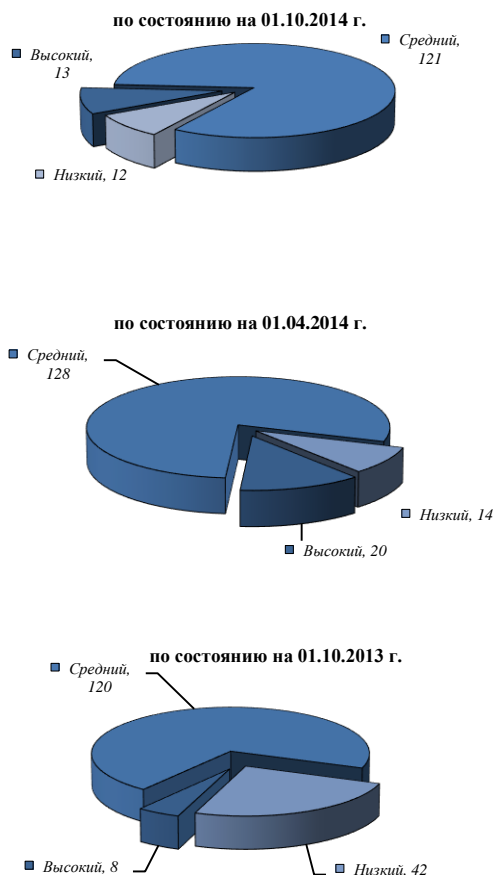


I-III КВ. 2014 Г.

**РЕЙТИНГ ОТКРЫТОСТИ БАНКОВ В РАЗРЕЗЕ ГРУПП СОГЛАСНО
КЛАССИФИКАЦИИ НБУ**



Распределение банков Украины по уровням открытости



В декабре текущего 2014 года Рейтинговое агентство IBI-Rating провело пятое исследование уровня информационной открытости украинских банков по состоянию на 01.10.2014. Целью исследования является оценка прозрачности деятельности банковской системы Украины, готовности банков раскрывать информацию о своей деятельности, а также изменения показателей открытости на протяжении всего периода проведения подобных исследований и выявления факторов, способных повлиять на уровень прозрачности банковской деятельности.

В ходе исследования анализу подлежит вся информация, которую банки предоставляют в открытом доступе на своих сайтах, сайтах общедоступных информационных ресурсов, таких как АРИФРУ, ЕСКРИН и другие. Также исследуется информация о деятельности банка, которая публикуется в других источниках, принятых аналитиками агентства, как достоверные, и позволяет сформировать представление о финансовом учреждении и его положении на рынке.

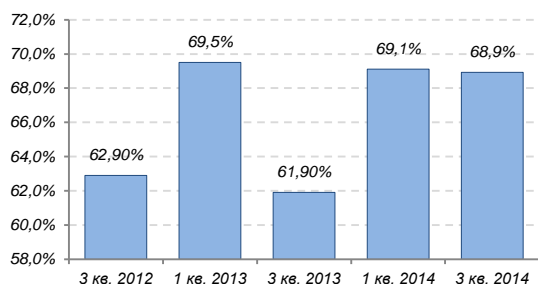
С целью сохранения принципа объективности и во избежание присвоения некорректных оценок в исследование не был включен ПАО «Вектор Банк», поскольку срок его деятельности не является достаточным для проведения оценки уровня информационной открытости. Также в исследование не был включен АО «Госзембанк», поскольку Кабинетом Министров Украины было принято решение о ликвидации банка в соответствии с принятым постановлением №418 от 10 сентября 2014 года.

Кроме того, не были включены в итоговую таблицу банки, в которых на момент проведения исследования действовала временная администрация:

- ✓ ПАО «ВИЭЙБИ БАНК»
- ✓ ПАО «Всеукраинский банк развития»
- ✓ ПАО «Городской Коммерческий банк»
- ✓ ПАО «Терра Банк»
- ✓ ПАО «Экспобанк»
- ✓ ПАО «Еврогазбанк»
- ✓ ПАО «Актив-банк»
- ✓ ПАО «Актабанк»
- ✓ ПАО «УФС»
- ✓ ПАО «Банк Демарк»
- ✓ ПАО «Финростбанк»
- ✓ ПАО «Порто-Франко»
- ✓ ПАО КБ «Аксиома»
- ✓ ПАО «Прайм-банк»
- ✓ ПАО «Банк «Золотые ворота»
- ✓ ПАО «Грин Банк»
- ✓ ПАО «Интеркредитбанк»
- ✓ ПАО «Мелиор Банк»

Всего в исследовании приняли участие 146 банков из 166, входящих в реестр Национального банка, согласно справочнику банковских учреждений, размещенному на сайте НБУ.

Прошедший год в целом оказался весьма сложным для банковской системы, поскольку был насыщен различными политическими и экономическими событиями, в числе которых ключевыми можно назвать смену политического руководства страны в результате длительных протестных акций, а также оккупацию АР Крым, начало АТО на востоке, смену внешнеполитического курса и обострение

**Уровень прозрачности банковской системы
в 2012-2014 гг.**

**ТОП 10 банков по уровню раскрытия информации
на 01.10.2014 г.**

№	Наименование банка	Уровень раскрытия данных
1	«ХРЕЩАТИК»	95,0%
2	ПЕРВЫЙ УКР.МЕЖДУНАРОДНЫЙ БАНК	85,6%
3	БАНК ПЕТРОКОММЕРЦ-УКРАИНА	83,3%
4	АЛЬФА-БАНК	82,8%
5	ОТП БАНК	82,2%
6	ЮНЕКС БАНК	82,0%
7	УКРСОЦБАНК	81,3%
8	ЭНЕРГОБАНК	80,3%
9	РАЙФАЙЗЕН БАНК АВАЛЬ	80,0%
10	УКРЭКСИМБАНК	79,5%

**ТОП 10 банков по уровню раскрытия информации
на 01.04.2014 г.**

№	Наименование банка	Уровень раскрытия данных
1	«ХРЕЩАТИК»	91,8%
2	КАПИТАЛ	86,6%
3	ПЕРВЫЙ УКР. МЕЖДУНАРОДНЫЙ БАНК	84,8%
4	БАНК КРЕДИТ ДНЕПР	84,6%
5	ИМЭКСБАНК	84,5%
6	ОТП БАНК	84,4%
7	УКРСОЦБАНК	84,3%
8	ПРАВЭКС-БАНК	84,0%
9	БАНК ПЕТРОКОММЕРЦ-УКРАИНА	83,3%
10	ПРОКРЕДИТ БАНК	82,9%

отношений с РФ. Эти и другие события привели к ухудшению макроэкономических показателей, значительной девальвации национальной валюты и др.

Ухудшение показателей ликвидности, рост проблемной задолженности и снижение показателей эффективности стали общей тенденцией для большинства банков Украины. Кроме того, стресс-тестирование, проведенное Национальным банком, показало, что банковская система Украины требует значительных объемов докапитализации. В таких условиях конкуренция на рынке резко возросла, и в борьбе за клиента банки начали применять самые различные инструменты, в том числе и повышение информационной открытости.

По данным исследования уровня информационной открытости банковской системы по состоянию на 01.10.2014 данный показатель составил 68,9%. Для сравнения: на 01.04.2014 его значение равнялось 69,1%, а на 01.10.2013 – 61,9%. Ранее проводимые исследования информационной открытости указывали на наличие значительных сезонных колебаний данного показателя. Это выражалось в том, что на начало года большинство банков публиковали и обновляли данные по итогам года, подводя итоги и формируя задачи на следующий год, а в течение года ряд показателей либо обновлялись со значительными задержками во времени, либо не обновлялись вообще. Исследование 2014 года показало, что на протяжении этого года данная тенденция претерпела изменения в лучшую сторону. Если ранее колебания уровня открытости на протяжении года составляли 7-9 п.п., то по состоянию на 01.10.2014 падение уровня информационной открытости составило менее 0,5 п.п.

По сравнению с аналогичным периодом прошлого года следует отметить значительное снижение количества банков с уровнем открытости, оцениваемым как «низкий»: с 42 до 12, с одновременным увеличением почти вдвое количества учреждений с высоким уровнем прозрачности, с 8 до 13 банков. Основной составляющей роста информационной прозрачности стало расширение публикуемых данных о корпоративном управлении банка, а также более дисциплинированный подход к публикации квартальной отчетности, в частности более оперативное ее обновление в конце отчетного периода. Если смотреть в разрезе групп по размеру активов, то значительный рост показателей открытости обеспечили банки третьей и четвертой группы.

Однако, говоря о повышении уровня прозрачности и увеличении публикуемых данных, следует отметить, что качество предоставляемой информации и формат ее подачи практически не претерпели изменений к лучшему. По-прежнему значительная часть данных публикуется в виде трудночитаемых сканов отчетов, без какой-либо предварительной обработки и приведения в более удобный и наглядный для пользователей формат.

Уже второй раз в этом году лидером информационной открытости является банк «Хрещатик». По данным на 01.10.2014 года показатель прозрачности данного учреждения составил 95%, что является наибольшим значением за все время проведения данного исследования. Нельзя не отметить, что данный банк предоставляет на своей официальной интернет-странице наиболее полные и развернутые отчеты о своей деятельности. За банком «Хрещатик» следует ПУМБ, стабильно входящий в первую тройку наиболее открытых. Его уровень открытости в анализируемом периоде составил 85,6%. Тройку лидеров прозрачности замыкает Банк

*ТОП 10 банков по уровню раскрытия информации
на 01.10.2013 г.*

№	Наименование банка	Уровень раскрытия данных
1	УКРСОЦБАНК	84%
2	ПУМБ	84%
3	ЮНЕКС БАНК	83%
4	«ХРЕЩАТИК»	82%
5	БАНК МЕРКУРИЙ	80%
6	ПЛАТИНУМ БАНК	79%
7	ЭНЕРГОБАНК	79%
8	КРЕДИ АГРИКОЛЬ БАНК	79%
9	УКРГАЗБАНК	78%
10	ПРОКРЕДИТ БАНК	78%

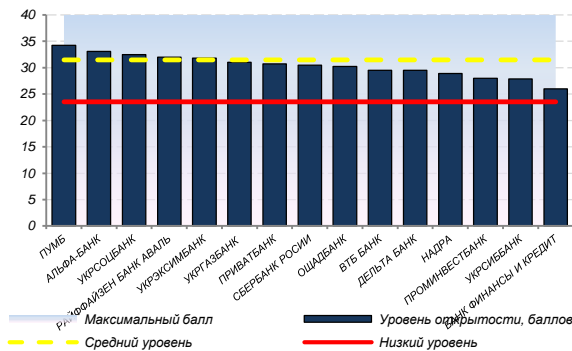
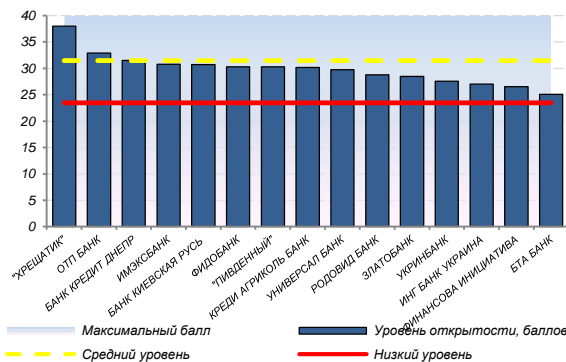
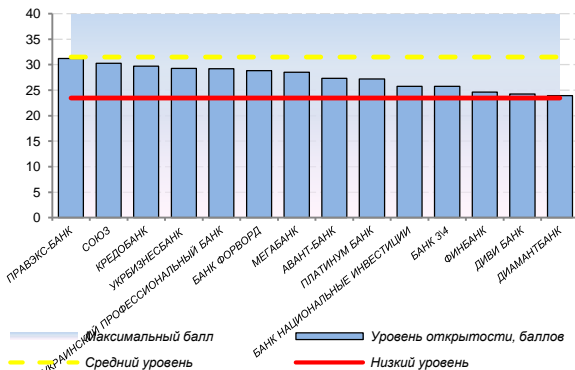
Петрокоммерц-Украина с показателем 83,3%.

Уже традиционно наибольший уровень информационной открытости демонстрируют банки первой группы. Половина банков, вошедших в ТОП-10 по уровню прозрачности, представлена именно банками первой группы. Под влиянием требований Национального банка о более полном раскрытии информации о структуре собственности наибольший рост наблюдался именно в данном разделе – до 81,2%. Кроме того, значительно улучшился показатель раскрытия информации о состоянии корпоративного управления, особенно в части публикации на официальных сайтах устава и внутренних документов, регламентирующих работу органов управления банка. Показатель по данному разделу составил 74,7%. А вот по разделу финансовой отчетности произошло снижение показателя открытости на 0,4 п.п. Основной причиной такого снижения стала несвоевременность публикации ряда показателей, в частности концентрации ресурсной базы и выполнения нормативов НБУ.

По второй группе банков общий показатель информационной открытости составил 74,7%, что на 9 п.п. превышает значение за аналогичный период прошлого года. Вышеупомянутая тенденция к более полному раскрытию информации о корпоративном управлении в данной группе была наиболее показательной – рост показателя по данному разделу составил более 17 п.п., до 70,7%. Такой рост произошел главным образом за счет более подробного предоставления банком информации об органах управления и должностных лицах. Хотя по-прежнему наиболее полно раскрывается информация о продуктах и услугах, а также данные отчетности – 80% и 75,3% соответственно.

Третья группа банков по уровню активов является группой с самым низким уровнем информационной открытости – 65,8%. Вместе с тем она является и наиболее интересной для исследования, поскольку на нее пришлось треть всех банков, в которые на протяжении 2014 года была введена временная администрация либо в отношении которых началась процедура ликвидации. Несмотря на то, что большинство банков, которые были признаны неплатежеспособными, имели достаточно высокие показатели информационной открытости (70% и выше), их исключение из группы в процессе проведения исследования существенно не повлияло на значение показателей по группе. В этой группе нет банков с показателями, которые характеризуются как высокие. Самый низкий уровень прозрачности в данной группе наблюдается по разделу, содержащему информацию о структуре собственности и связанных компаниях – 57,5%. Самый высокий, 75,4%, традиционно – по первому разделу, который содержит информацию о продуктах, услугах банка, а также компаниях-партнерах.

На рост уровня информационной открытости банков четвертой группы некоторое влияние оказал факт признания неплатежеспособными ряда банков, два из которых при проведении предыдущих исследований имели низкий общий показатель прозрачности. По остальным неплатежеспособным банкам показатели открытости хоть и характеризовались как средние, все же их значения были ближе к низким. Наибольший прирост коэффициентов прозрачности наблюдается по разделу корпоративного управления и раскрытию данных финансовой отчетности, на 12 и 8 п.п. соответственно, до 64,1% и 74,1%. Учитывая, что в четвертой группе находится наибольшее количество кептивных банков, обслуживающих узкий круг связанных компаний и физических лиц,

Уровень открытости банков I группы, I-III кв. 2014 г.

Уровень открытости банков II группы, I-III кв. 2014 г.

Уровень открытости банков III группы, I-III кв. 2014 г.


вполне объяснимо, что банки данной группы продемонстрировали самый низкий процент открытости по разделу общей информации, особенно в части информации о партнерах и аккредитованных страховых компаниях. По той же причине данная группа имеет и наиболее низкий уровень раскрываемости информации о собственниках и связанных компаниях. По состоянию на 01.10.2014 данный показатель составлял 56,6%.

В целом по итогам исследования информационной открытости банков Украины в 2014 году можно отметить улучшение уровня прозрачности. Как уже упоминалось выше, одним из стимулов к таким изменениям стало обострение конкуренции на рынке, в частности в борьбе за клиентские ресурсы в условиях массового оттока вкладов. Поскольку рост процентных ставок уже практически достиг экономически обоснованного предела, а клиенты стали все больше внимания обращать на надежность банка, информационная открытость стала одним из весьма действенных инструментов в борьбе за средства вкладчиков. Также на рост уровня прозрачности деятельности банков повлияли требования регулятора относительно обязательного раскрытия информации о конечных бенефициарах. Напомним, что в октябре текущего года Верховная Рада приняла в целом 3У, согласно которому должны быть раскрыты данные о конечных выгодоприобретателях юридических лиц. В то же время НБУ начал проводить соответствующую работу с банками. В частности, в начале декабря 26 банкам было направлено требование о раскрытии данных о конечных собственниках. Кроме того, наличие информационных ресурсов, содержащих обобщенную информацию о банках и основных показателях их деятельности, значительно повышает информированность клиентов банков о деятельности тех или иных учреждений. Подобные инициативы позволяют ожидать в следующем году роста уровня открытости банков. Подтвердятся ли данные ожидания, покажут дальнейшие исследования.

На сегодняшний день одним из наименее проработанных аспектов по-прежнему является качество подачи информации, ее упорядоченность и доступность с точки зрения логичности размещения на официальных сайтах банков. Так, например, размещение отчетов, предназначенных для НКЦПФР, положительно влияет на общий уровень открытости, но при этом пользователю, не имеющему некоторых специфических знаний, будет довольно сложно разобраться в предоставленном массиве данных. А публикация их наряду с квартальной отчетностью, размещаемой в соответствии с требованиями НБУ, вносит элемент путаницы. Только немногие из банков размещают на сайтах сводные и обобщенные данные в виде презентаций, графиков, таблиц и др. Как правило, это итоговые показатели деятельности банка за год.

При проведении оценки информационной открытости использовалась балльная система оценивания, согласно которой уровень раскрытия информации определяется как итог суммирования количества баллов, набранных по ряду показателей. В зависимости от типа раскрываемой информации показатели были сгруппированы в четыре основных блока:

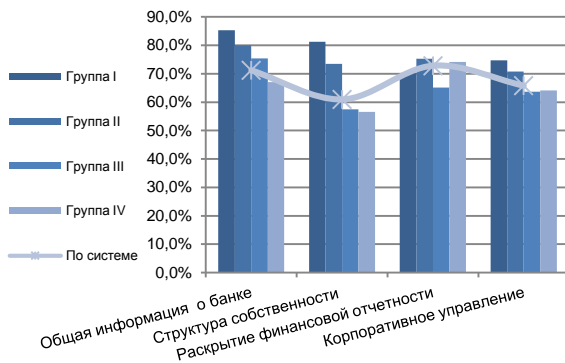
I. Общая информация о банке:

Данный блок включает в себя информацию о предоставляемых банком услугах, основных направлениях деятельности, а также позволяет оценить положение банка на рынке;

II. Структура собственности и принадлежность банка к финансовым группам:

Наличие данной информации позволяет оценить степень влияния и

Степень раскрытия информации по основным показателям в разрезе групп, I-III кв. 2014 г.



уровень поддержки банка со стороны акционеров и/или материнской компании;

III. Раскрытие финансовой отчетности:

Своевременное опубликование данных финансовой отчетности, годовых отчетов и данных о соблюдении экономических нормативов является одним из требований ГКЦБФР. Кроме того, наличие данной информации позволяет клиентам и потенциальным партнерам банка адекватно и своевременно оценить его финансовое состояние;

IV. Информация о корпоративном управлении банка:

Основным аспектом данного блока является открытость персональных данных руководящих лиц банка, структура органов управления и процесс организации деятельности банка.

Количество баллов по каждому из показателей дополнительно корректировалось на поправочные коэффициенты, значение которых определялось по трем следующим параметрам:

- ✓ Источник информации;
- ✓ Оперативность обновления данных;
- ✓ Доступность информации.

Таким образом, наивысший балл присваивался банкам, которые наиболее полно и своевременно публиковали информацию о собственной деятельности на своих сайтах. В зависимости от количества набранных баллов по всем показателям банкам присваивался уровень открытости высокий, средний либо низкий.

Источники:

1. Закон Украины «О внесении изменений к некоторым законам Украины касательно регулирования деятельности банков» от 15.02.2011 г.
2. Закон Украины «О ценных бумагах и фондовом рынке» в редакции от 11.10.2012 г.
3. Инструкция НБУ «О порядке составления и обнародования финансовой отчетности банков», утвержденная постановлением №373 от 24.10.2011.
4. Принципы корпоративного управления Организации экономического сотрудничества и развития (ОЭСР) 1999 г. с изменениями от 2004 г.;
5. Стандарты раскрытия информации, одобренные Международной организацией Комиссий по ценным бумагам (IOSCO);
6. Директива ЕС «О включении ценных бумаг в официальный листинг на фондовой бирже и информация о ценных бумагах, которая подлежит опубликованию», 2001/34/ЕС;
7. Директива ЕС «О гармонизации требований касательно прозрачности относительно информации об эмитентах, ценные бумаги которых допускаются к торговле на организованном рынке с изменениями к Директиве 2001/34/ЕС».
8. <http://bankografo.com/>: Анализ банков Украины: обзоры, графики, факты.
9. Официальный сайт АУБ: <http://aub.org.ua>

Приложение 1.
Общий рейтинг открытости банков Украины

№№	Название банка	Степень раскрытия информации	Уровень прозрачности	Общая информация о банке	Структура собственности и принадлежность банка к финансовым группам	Раскрытие финансовой отчетности	Информация о корпоративном управлении банка
1	«ХРЕЩАТИК»	95%	Высокий	100%	100%	87%	100%
2	ПЕРВЫЙ УКР. МЕЖДУНАРОДНЫЙ БАНК	86%	Высокий	91%	90%	80%	88%
3	БАНК ПЕТРОКОММЕРЦ-УКРАИНА	83%	Высокий	90%	100%	77%	80%
4	АЛЬФА-БАНК	83%	Высокий	91%	100%	70%	87%
5	ОТП БАНК	82%	Высокий	84%	100%	74%	83%
6	ЮНЕКС БАНК	82%	Высокий	73%	60%	87%	92%
7	УКРОЦБАНК	81%	Высокий	91%	90%	68%	88%
8	ЭНЭРГОБАНК	80%	Высокий	94%	100%	77%	68%
9	РАЙФФАЙЗЕН БАНК АВАЛЬ	80%	Высокий	91%	100%	68%	79%
10	УКРЭКСИМБАНК	80%	Высокий	84%	80%	68%	90%
11	ПРОКРЕДИТ БАНК	79%	Высокий	66%	100%	77%	81%
12	БАНК КРЕДИТ ДНЕПР	79%	Высокий	91%	81%	77%	73%
13	КАПИТАЛ	79%	Высокий	70%	85%	74%	88%
14	ИНДУСТРИАЛБАНК	79%	Средний	86%	58%	77%	84%
15	ПРАВЭКС-БАНК	78%	Средний	84%	90%	70%	79%
16	УКРГАЗБАНК	78%	Средний	84%	80%	68%	84%
17	ВИЭС БАНК	78%	Средний	91%	90%	77%	64%
18	ИМЭКСБАНК	77%	Средний	100%	66%	77%	67%
19	БАНК КИЕВСКАЯ РУСЬ	77%	Средний	84%	40%	77%	88%
20	ПРИВАТБАНК	77%	Средний	78%	60%	74%	86%
21	БАНК ЮНИСОН	77%	Средний	78%	100%	78%	64%
22	БАНК НАРОДНИЙ КАПИТАЛ	77%	Средний	68%	63%	77%	88%
23	КИЕВ	77%	Средний	90%	58%	77%	75%
24	СБЕРБАНК РОССИИ	76%	Средний	81%	90%	63%	83%
25	ИДЕЯ БАНК	76%	Средний	75%	100%	77%	67%
26	ФИДОБАНК	76%	Средний	84%	80%	74%	71%
27	"ПИВДЕННИЙ"	76%	Средний	86%	70%	83%	63%
28	СОЮЗ	76%	Средний	91%	60%	70%	79%
29	ОЦАДБАНК	76%	Средний	91%	60%	72%	77%
30	РЕГИОН-БАНК	76%	Средний	65%	60%	77%	88%
31	КРЕДИ АГРИКОЛЬ БАНК	75%	Средний	77%	90%	74%	70%
32	КРЕДИТВЕСТ БАНК	75%	Средний	87%	60%	77%	73%
33	МАРФИН БАНК	75%	Средний	83%	80%	83%	57%
34	ПОЛИКОМБАНК	75%	Средний	65%	80%	77%	77%
35	УКРБУДИНВЕСТБАНК	75%	Средний	55%	60%	80%	88%
36	ЕВРОБАНК	75%	Средний	82%	90%	77%	61%
37	УНИВЕРСАЛ БАНК	74%	Средний	80%	85%	74%	67%
38	ТАСКОМБАНК	74%	Средний	77%	80%	74%	71%
39	КРЕДОБАНК	74%	Средний	87%	50%	70%	81%
40	БАНК КОНТРАКТ	74%	Средний	57%	80%	77%	80%
41	НЕОС БАНК	74%	Средний	73%	50%	77%	82%
42	ВТБ БАНК	74%	Средний	81%	100%	68%	65%
43	УНИКОМБАНК	74%	Средний	78%	80%	77%	65%
44	ДЕЛЬТА БАНК	74%	Средний	84%	71%	68%	74%
45	МИСТО БАНК	74%	Средний	79%	80%	77%	63%
46	ЛЬВОВ	74%	Средний	76%	80%	77%	65%
47	ПИРЕУС БАНК МКБ	74%	Средний	76%	100%	78%	56%
48	БМ БАНК	73%	Средний	71%	90%	77%	64%
49	БАНК БОГУСЛАВ	73%	Средний	65%	60%	77%	80%
50	УКРБИЗНЕСБАНК	73%	Средний	77%	61%	68%	83%
51	ПЕРВЫЙ ИНВЕСТИЦИОННЫЙ БАНК	73%	Средний	91%	50%	77%	67%
52	УКРАИНСКИЙ ПРОФЕССИОНАЛЬНЫЙ БАНК	73%	Средний	86%	60%	72%	71%
53	МЕЖДУНАРОДНЫЙ ИНВЕСТИЦИОННЫЙ БАНК	73%	Средний	85%	62%	77%	64%
54	БАНК СИЧ	72%	Средний	88%	60%	74%	65%
55	НАДРА	72%	Средний	84%	85%	75%	55%
56	БГ БАНК	72%	Средний	84%	60%	83%	56%
57	РАДИКАЛ БАНК	72%	Средний	75%	50%	77%	74%
58	БАНК ФОРВАРД	72%	Средний	77%	100%	63%	69%
59	ИНВЕСТБАНК	72%	Средний	60%	80%	77%	71%
60	КРЕДИТПРОМБАНК	72%	Средний	74%	66%	83%	59%
61	РОДОВИД БАНК	72%	Средний	78%	60%	77%	67%
62	ТК КРЕДИТ	72%	Средний	68%	60%	77%	73%
63	АГРОКОМБАНК	72%	Средний	70%	60%	77%	71%
64	ИНТЕГРАЛ-БАНК	72%	Средний	80%	60%	77%	64%
65	ЗЛАТОБАНК	71%	Средний	72%	60%	77%	69%
66	МЕГАБАНК	71%	Средний	91%	70%	63%	69%
67	БАНК НАЦИОНАЛЬНЫЙ КРЕДИТ	71%	Средний	78%	61%	77%	64%
68	ПОЛТАВА-БАНК	71%	Средний	66%	60%	77%	72%
69	ПРОФИН БАНК	70%	Средний	72%	80%	66%	71%
70	АРКАДА	70%	Средний	85%	60%	77%	57%
71	ПРОМИНВЕСТБАНК	70%	Средний	80%	68%	68%	67%
72	КОНКОРД	70%	Средний	63%	58%	70%	80%
73	ЕВРОПРОМБАНК	70%	Средний	56%	60%	77%	74%
74	УКРСИББАНК	70%	Средний	83%	80%	68%	58%
75	ЗЕМЕЛЬНЫЙ КАПИТАЛ	69%	Средний	81%	20%	80%	69%
76	АПЕКС-БАНК	69%	Средний	74%	40%	77%	68%

77	УКРИНБАНК	69%	Средний	65%	61%	77%	65%
78	МОТОР-БАНК	69%	Средний	58%	63%	77%	68%
79	ЛЕГБАНК	68%	Средний	50%	40%	77%	82%
80	АВАНТ-БАНК	68%	Средний	89%	61%	68%	58%
81	ФОРТУНА-БАНК	68%	Средний	78%	20%	77%	71%
82	ОКСИ БАНК	68%	Средний	76%	20%	75%	74%
83	ПЛАТИНУМ БАНК	68%	Средний	80%	80%	61%	64%
84	ГЛОБУС	68%	Средний	66%	60%	77%	62%
85	НОВЫЙ	68%	Средний	59%	43%	77%	73%
86	ТРАСТ-КАПИТАЛ	68%	Средний	76%	80%	70%	54%
87	ИНГ БАНК УКРАИНА	68%	Средний	70%	65%	74%	59%
88	КРЕДИТ ОПТИМА БАНК	68%	Средний	60%	80%	77%	56%
89	КОММЕРЧЕСКИЙ ИНДУСТРИАЛЬНЫЙ БАНК	68%	Средний	69%	61%	77%	58%
90	ЭКСПРЕСС-БАНК	67%	Средний	75%	40%	77%	61%
91	ИНВЕСТИЦИОННО-ТРАСТОВЫЙ БАНК	67%	Средний	70%	60%	71%	63%
92	БАНК РЫНОЧНЫЕ ТЕХНОЛОГИИ	67%	Средний	54%	60%	77%	66%
93	ЦЕНТР	67%	Средний	80%	20%	77%	65%
94	СТОЛИЧНЫЙ	67%	Средний	46%	60%	77%	71%
95	КСГ БАНК	67%	Средний	54%	60%	77%	65%
96	БАНК ТРАСТ	67%	Средний	66%	60%	70%	65%
97	ФИНАНСОВАЯ ИНИЦИАТИВА	66%	Средний	63%	85%	74%	51%
98	МЕТАБАНК	66%	Средний	65%	40%	77%	65%
99	БАНК ВЕЛЕС	66%	Средний	52%	40%	77%	73%
100	УБРР	66%	Средний	78%	20%	77%	64%
101	АКОРДБАНК	66%	Средний	75%	60%	70%	56%
102	БАНК АВАНГАРД	66%	Средний	64%	60%	71%	63%
103	УКРГАЗПРОМБАНК	66%	Средний	71%	20%	77%	67%
104	БАНК ГРАНТ	66%	Средний	43%	61%	77%	69%
105	БАНК ИНВЕСТИЦИЙ И СБЕРЕЖЕНИЙ	66%	Средний	83%	25%	77%	57%
106	АСВМО БАНК	66%	Средний	52%	40%	70%	79%
107	ФИНЕКСБАНК	65%	Средний	65%	60%	77%	54%
108	КЛАССИКБАНК	65%	Средний	55%	60%	70%	68%
109	БАНК ФИНАНСЫ И КРЕДИТ	65%	Средний	88%	65%	73%	39%
110	БАНК ВОСТОК	65%	Средний	62%	20%	77%	71%
111	ПРОМЫШЛЕННО-ФИНАНСОВЫЙ БАНК	65%	Средний	70%	63%	77%	47%
112	БАНК НАЦИОНАЛЬНЫЕ ИНВЕСТИЦИИ	64%	Средний	91%	20%	70%	58%
113	БАНК 3/4	64%	Средний	78%	20%	70%	67%
114	ФИНАНСОВЫЙ ПАРТНЕР	64%	Средний	83%	18%	77%	56%
115	БАНК КАМБИО	64%	Средний	61%	60%	77%	51%
116	БАНК ФАМИЛЬНЫЙ	64%	Средний	65%	60%	77%	48%
117	СТАНДАРТ	64%	Средний	68%	60%	75%	48%
118	БАНК АЛЪЯНС	63%	Средний	45%	60%	74%	63%
119	БТА БАНК	63%	Средний	66%	60%	56%	71%
120	БАНК УКРАИНСКИЙ КАПИТАЛ	62%	Средний	59%	20%	77%	64%
121	КОМИНВЕСТБАНК	62%	Средний	58%	60%	77%	48%
122	ЮНИОН СТАНДАРД БАНК	62%	Средний	54%	60%	68%	61%
123	БАНК МИХАЙЛОВСКИЙ	62%	Средний	78%	60%	77%	33%
124	ФИНБАНК	62%	Средний	50%	60%	68%	63%
125	ДИВИ БАНК	61%	Средний	42%	60%	71%	60%
126	АЛЬПАРИ БАНК	61%	Средний	40%	60%	77%	55%
127	ГЕФЕСТ	61%	Средний	45%	60%	68%	63%
128	ДИАМАНТБАНК	60%	Средний	66%	61%	74%	38%
129	ВЕРНУМ БАНК	60%	Средний	71%	40%	66%	53%
130	РАДАБАНК	59%	Средний	73%	20%	77%	45%
131	ПРЕМИУМ	59%	Средний	38%	50%	77%	54%
132	УКООПСОЮЗ	59%	Средний	59%	40%	77%	44%
133	БАНК СОФИЙСКИЙ	59%	Средний	56%	20%	77%	54%

Приложение 2.
Рейтинг открытости банков в разрезе групп согласно классификации НБУ

№	Наименование банка	Степень раскрытия информации	Уровень открытости	Общая информация о банке	Структура собственности и принадлежность банка к финансовым группам	Раскрытие финансовой отчетности	Информация о корпоративном управлении банка
Группа I							
1	ПЕРВЫЙ Укр.МЕЖДУНАРОДНЫЙ БАНК	86%	Высокий	91%	90%	80%	88%
2	АЛЬФА-БАНК	83%	Высокий	91%	100%	70%	87%
3	УКРСОЦБАНК	81%	Высокий	91%	90%	68%	88%
4	РАЙФФАЙЗЕН БАНК АВАЛЬ	80%	Высокий	91%	100%	68%	79%
5	УКРЭКСИМБАНК	80%	Высокий	84%	80%	68%	90%
6	УКРГАЗБАНК	78%	Средний	84%	80%	68%	84%
7	ПРИВАТБАНК	77%	Средний	78%	60%	74%	86%
8	СБЕРБАНК РОССИИ	76%	Средний	81%	90%	63%	83%
9	ОЩАДБАНК	76%	Средний	91%	60%	72%	77%
10	ВТБ БАНК	74%	Средний	81%	100%	68%	65%
11	ДЕЛЬТА БАНК	74%	Средний	84%	71%	68%	74%
12	НАДРА	72%	Средний	84%	85%	75%	55%
13	ПРОМИНВЕСТБАНК	70%	Средний	80%	68%	68%	67%
14	УКРСИББАНК	70%	Средний	83%	80%	68%	58%
15	БАНК ФИНАНСЫ И КРЕДИТ	65%	Средний	88%	65%	73%	39%
Группа II							
1	"ХРЕЩАТИК"	95%	Высокий	100%	100%	87%	100%
2	ОТП БАНК	82%	Высокий	84%	100%	74%	83%
3	БАНК КРЕДИТ ДНЕПР	79%	Высокий	91%	81%	77%	73%
4	ИМЭКСБАНК	77%	Средний	100%	66%	77%	67%
5	БАНК КИЕВСКАЯ РУСЬ	77%	Средний	84%	40%	77%	88%
6	ФИДОБАНК	76%	Средний	84%	80%	74%	71%
7	"ПИВДЕННИЙ"	76%	Средний	86%	70%	83%	63%
8	КРЕДИ АГРИКОЛЬ БАНК	75%	Средний	77%	90%	74%	70%
9	УНИВЕРСАЛ БАНК	74%	Средний	80%	85%	74%	67%
10	РОДОВИД БАНК	72%	Средний	78%	60%	77%	67%
11	ЗЛАТОБАНК	71%	Средний	72%	60%	77%	69%
12	УКРИНБАНК	69%	Средний	65%	61%	77%	65%
13	ИНГ БАНК УКРАИНА	68%	Средний	70%	65%	74%	59%
14	ФИНАНСОВАЯ ИНИЦИАТИВА	66%	Средний	63%	85%	74%	51%
15	БТА БАНК	63%	Средний	66%	60%	56%	71%
Группа III							
1	ПРАВЭКС-БАНК	78%	Средний	84%	90%	70%	79%
2	СОЮЗ	76%	Средний	91%	60%	70%	79%
3	КРЕДОБАНК	74%	Средний	87%	50%	70%	81%
4	УКРБИЗНЕСБАНК	73%	Средний	77%	61%	68%	83%
5	УКРАИНСКИЙ ПРОФЕССИОНАЛЬНЫЙ БАНК	73%	Средний	86%	60%	72%	71%
6	БАНК ФОРВАРД	72%	Средний	77%	100%	63%	69%
7	МЕГАБАНК	71%	Средний	91%	70%	63%	69%
8	АВАНТ-БАНК	68%	Средний	89%	61%	68%	58%
9	ПЛАТИНУМ БАНК	68%	Средний	80%	80%	61%	64%
10	БАНК НАЦИОНАЛЬНЫЕ ИНВЕСТИЦИИ	64%	Средний	91%	20%	70%	58%
11	БАНК 3/4	64%	Средний	78%	20%	70%	67%
12	ФИНБАНК	62%	Средний	50%	60%	68%	63%
13	ДИВИ БАНК	61%	Средний	42%	60%	71%	60%
14	ДИАМАНТБАНК	60%	Средний	66%	61%	74%	38%