

Инвестиционная Группа УНИВЕР

Аналитический обзор на открытие торгов 03.07.2012

Автор: Звенигородский Андрей

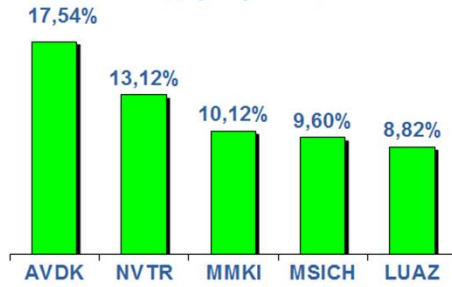
az@univer.ua



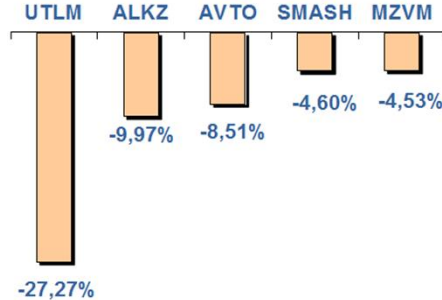
Итоги торгов 2 июля

Индекс UX	Объем сделок	Цена открытия	Цена закрытия	Изменение цены закрытия к цене закрытия предыдущего, %			
				День	Неделя	Месяц	Год
Индекс UX	15 259 701	986,15	1 035,13	7,05%	7,05%	0,16%	-29,05%
Фьючерсы	Объем торгов	Цена открытия	Цена закрытия	Изменение к цене закрытия пред дня, %			
UX-9.12	40 899 923	999	1045,1	7,52%			
UX-12.12	6 079	999,5	1026	5,39%			

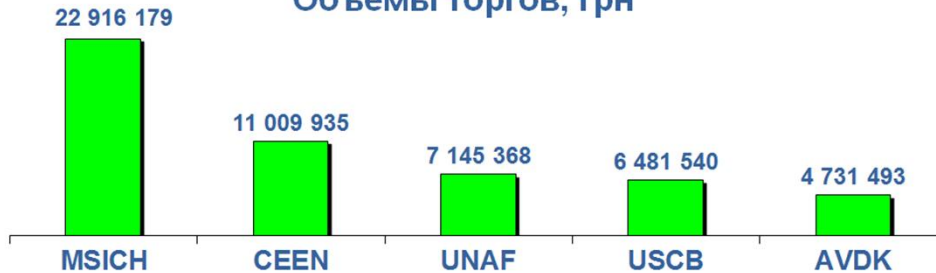
Лидеры роста, %



Лидеры падения, %



Объемы торгов, грн



Торги на фондовом рынке в понедельник 2 июля открылись с разрывом вверх на уровне 986,15 пунктов по Индексу Украинской биржи. В пятницу мировые рынки показали значительный рост на фоне итогов саммита ЕС. Мы эту новость отыгрывали сегодня. Мировые рынки продолжили пятничный рост, что также оказало поддержку нашему рынку. По итогам дня Индекс УБ вырос на 7,05% и цена закрытия дня составила 1035,13 пунктов. Объем торгов акциями на рынке заявок был зафиксирован на уровне 18,02 млн грн.



Итоги торгов 2 июля (2)

Компания	Тикер	Объем сделок	К-во сделок	Цена открытия	Цена закрытия	Изменение цены закрытия к цене закрытия предыдущего, %			
						Дня	Недели	Месяца	Года
Металлургия									
Алчевский МК	ALMK	4 430 483	515	0,053	0,0556	5,10%	5,10%	-4,79%	-45,33%
Азовсталь	AZST	1 851 791	279	0,935	0,964	5,36%	5,36%	2,99%	-30,09%
Днепродзержинский МК	DMKD	129	1	0,129	0,129	8,40%	8,40%	-28,29%	7,59%
Енакиевский МЗ	ENMZ	2 718 762	370	37,3	38,63	5,58%	5,58%	-4,95%	-44,18%
ММК им.Ильича	MMKI	39 573	5	0,2198	0,2198	10,12%	10,12%	-0,09%	-20,56%
Коксохимическая промышленность									
Алчевский КХЗ	ALKZ	925	6	0,145	0,13	-9,97%	-9,97%	30,00%	-31,51%
Авдеевский КХЗ	AVDK	4 731 493	617	2,87	3,27	17,54%	17,54%	8,28%	-47,16%
Ясиновский КХЗ	YASK	157 425	54	0,988	1,03	7,29%	7,29%	25,61%	-25,85%
Добывающая промышленность									
Центральный ГОК	CGOK	165 691	2	7,096	7,096	0,00%	0,00%	2,89%	10,20%
Полтавский ГОК	PGOK	46 757	19	14	14,8	5,71%	5,71%	7,32%	-9,81%
Северный ГОК	SGOK	68 280	27	8,099	8,095	2,34%	2,34%	-32,54%	-11,70%
Ш-та Комсомолец Донбасса	SHKD	232 068	18	1,14	1,16	5,45%	5,45%	-6,68%	21,85%
Ш/У Покровское	SHCHZ	249 908	7	1,22	1,22	-2,32%	-2,32%	-2,32%	11,93%
Трубопрокатный сектор									
Харьцызский трубный з-д	HRTR	47 292	15	0,867	0,84	-3,31%	-3,31%	-34,44%	-9,68%
Новомосковский трубный з-д	NVTR	320	1	0,3198	0,3198	13,12%	13,12%	-13,54%	-49,24%
Машиностроение									
Лугансктепловоз	LTPL	1 850 747	29	2,015	2,15	-2,27%	-2,27%	-5,70%	-6,36%
Моторсич	MSICH	22 916 179	406	2169	2237	9,60%	9,60%	3,04%	0,31%
Сумское НПО им.Фрунзе	SMASH	2 668	7	1,78	1,908	-4,60%	-4,60%	-20,03%	-43,88%
Вагоностроение									
Крюковский ВСЗ	KVBZ	272 570	44	17,1	18,6	3,62%	3,62%	9,41%	-19,13%
Мариупольский ЗТМ	MZVM	7 351	8	0,1204	0,116	-4,53%	-4,53%	16,00%	-44,50%
Стахановский ВСЗ	SVGZ	305 373	34	2,699	2,68	3,08%	3,08%	-13,44%	-11,81%
Автомобилестроение									
УкрАВТО	AVTO	430	1	42,99	42,99	-8,51%	-8,51%	-4,42%	-28,35%
КРАЗ	KRAZ	0	0	0,035	0,035	0,00%	0,00%	-27,08%	-81,13%
ЛУАЗ	LUAZ	149 796	4	0,1819	0,185	8,82%	8,82%	-1,86%	-19,53%
Теплогенерация									
Центрэнерго	CEEN	11 009 935	584	5,858	6,24	7,31%	7,31%	22,74%	-26,85%
Днепрэнерго	DNEN	433 291	2	609	609	0,00%	0,00%	52,25%	-6,31%
Днепроблэнерго	DNON	0	0	190	190	0,00%	0,00%	-2,56%	28,81%
Донбассэнерго	DOEN	2 299 635	139	20,9	20,52	5,23%	5,23%	1,33%	-28,25%
Западэнерго	ZAEN	4 642	10	105	105	0,96%	0,96%	-17,71%	-58,00%
Финансовый сектор									
Райффайзенбанк	BAVL	617 954	216	0,0922	0,0965	5,58%	5,58%	-11,87%	-26,84%
Укрсоцбанк	USCB	6 481 540	156	0,171	0,1818	6,38%	6,38%	-4,47%	7,26%
Форум	FORM	1 757	14	1,002	1,129	-0,88%	-0,88%	-14,47%	-19,30%
ЗНПИФ Индекс Украинской биржи	KUBI	980 566	303	34,71	36,28	5,07%	5,07%	-1,55%	-28,67%
Нефтегазовый сектор									
Концерн Галнафтогаз	GLNG	0	0	0,18	0,18	0,00%	0,00%	0,00%	-7,69%
УкрНафта	UNAF	7 145 368	124	158	158	3,34%	3,34%	-17,02%	-56,37%
Телекоммуникации									
Укртелеком	UTLM	310 527	56	0,23	0,24	-27,27%	-27,27%	-35,31%	-45,84%
Химическая промышленность									
Концерн Стирол	STIR	736 719	75	17,25	18,09	7,04%	7,04%	3,14%	-50,71%

Мировые рынки 2 июля

Мировые индексы	Последнее значение	Изменение за день, %
Dow Jones Indus	12 871,39	-0,07
S&P 500	1 365,51	0,25
NASDAQ	2 951,23	0,55
FTSE100	5 640,64	1,25
DAX	6 496,08	1,24
CAC40	3 240,20	1,36
NIKKEI 225	9 074,00	0,68
HANG SENG	19 685,00	1,19
RTSI	1 357,49	0,52
Сырьевые рынки	Последнее значение	Изменение за день, %
Нефть Brent	96,73	-0,48%
Золото	1 592,00	2,15%

Фондовые торги в Европе понедельник 2 июля завершились ростом ведущих индексов. По итогам дня немецкий DAX прибавил 1,24%, английский FTSE100 вырос на 1,25%, а французский CAC40 показал повышение на 1,36%. Перед открытием торговой сессии в Китае вышел индекс производственной активности, который вырос до 50,2 пунктов, эксперты прогнозировали 49,8 пунктов. Это позитивно повлияло на настроения инвесторов. Из статистики по Еврозоне можно отметить индексы деловой активности в промышленности. В Германии этот показатель вырос до 45 пунктов, предыдущее значение составляло 44,7. В Еврозоне в целом этот индекс также вырос до 45,1 пункта. Кроме того позитивно на динамику торгов повлияли появившиеся слухи о том, что ЕЦБ возможно понизит ключевую процентную ставку на ближайшем заседании которое состоится 5 июля.

Фондовые торги в США завершились разнонаправленным движением ведущих индексов с преимуществом повышения. Статистика опубликованная в течении торговой сессии была негативной. Показатель деловой активности в производственной сфере снизился с 53,5 до 49,7 пункта, тогда как прогноз составлял 52 пункта.



Что ожидать?

Календарь новостей на 03.07

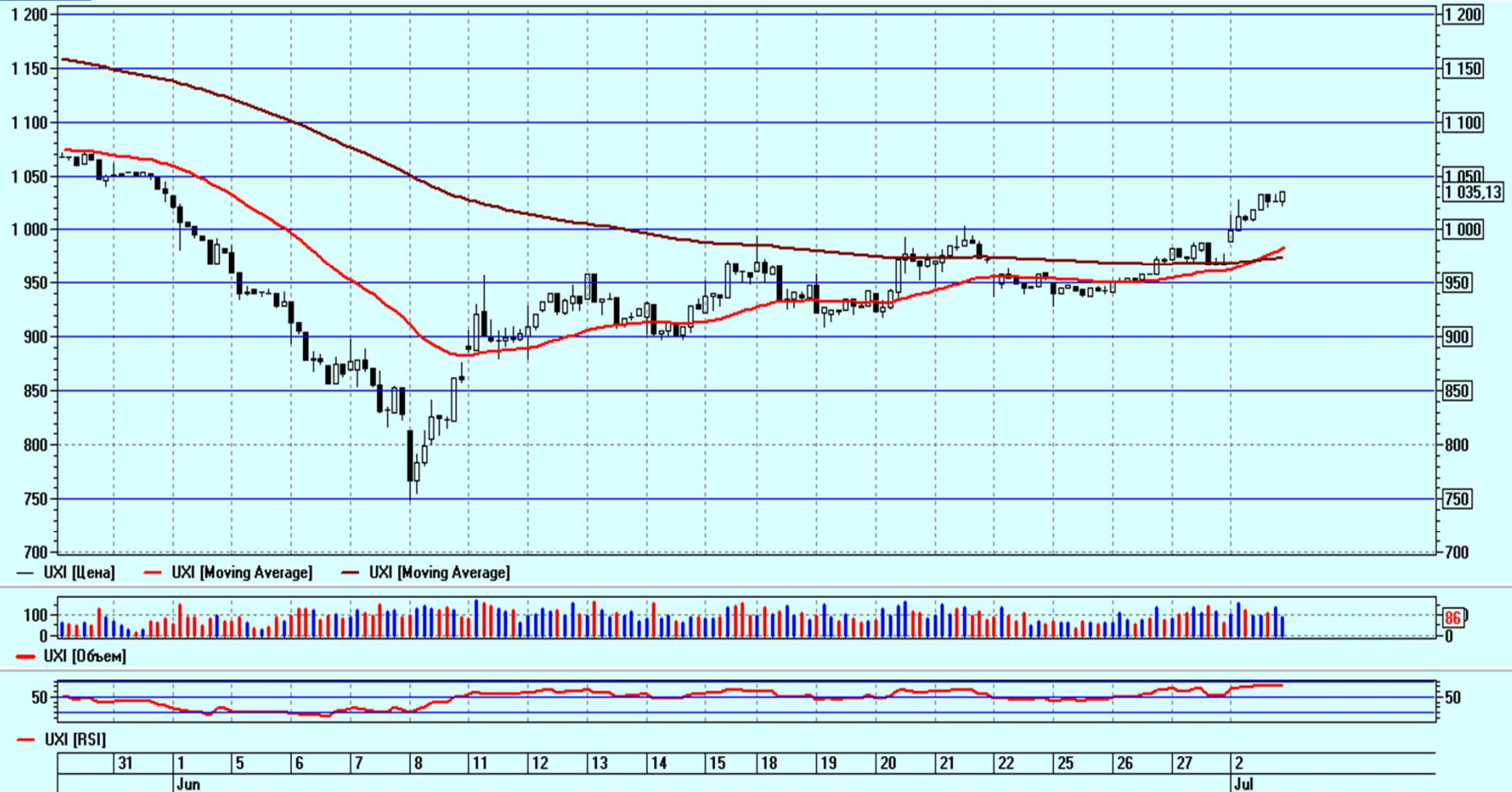
Время	Страна	Показатель	Прогноз	Предыдущий
12:00	Еврозона	Индекс цен производителей (ИЦП) (Ежемесячный)	-0,30%	0,00%
15:55	США	Красная книга (Ежемесячный)		
17:00	США	Производственные заказы (Ежемесячный)	0,20%	-0,60%

Сегодня утром внешний фон на открытии торгов складывается как нейтральный. На момент написания обзора ведущие индексы Европы торгуются с небольшим повышением на 0,2%. Фьючерсы на американские индексы показывают разнонаправленную динамику. Российский рынок после открытия вырос на 0,4%.

Важной макроэкономической статистики сегодня в течении торговой сессии опубликовано не будет. Это приведет к низкой волатильности на мировых рынках. Появившиеся слухи о том, что ЕЦБ на ближайшем заседании может понизить ключевую процентную ставку оказывают поддержку рынкам. Наш рынок также поддержал рост в мире и при этом наблюдалось небольшое увеличение объемов, что является хорошим сигналом к продолжению роста. Как основной сценарий на сегодня рассматриваю рост Индекса Украинской биржи. В таком случае первым сопротивлением выступит уровень 1050 пунктов его пробой откроет дорогу на 1080. В случае снижения первой поддержкой станет 1000, его преодоление откроет дорогу на 970.



Технический анализ



Наш рынок вчера поддержал рост в мире и при этом наблюдалось небольшое увеличение объемов. Кроме того, индекс УБ пересек обе скользящие средние. Отмечу также выход краткосрочной средней выше долгосрочной. При этом индикатор RSI еще не вошел в зону перекупленности. Все это является хорошим сигналом к продолжению роста. Как основной сценарий на сегодня рассматриваю повышение Индекса Украинской биржи. В таком случае первым сопротивлением выступит уровень 1050 пунктов его пробой откроет дорогу на 1080. В случае снижения первой поддержкой станет 1000, его преодоление откроет дорогу на 970.



Инвестиционная группа УНИВЕР

+38 (044) 490 20 55

Киев, Жилианская 59, офис 102

mybroker@univer.ua

www.univer.ua

Этот материал носит исключительно информационный характер и не может рассматриваться как рекомендация, предложение или побуждение приобретать или продавать ценные бумаги, а также другие финансовые инструменты. Ни при каких обстоятельствах ИГ Универ или кто-либо из его сотрудников, или какая-либо компания, которая связана с ИГ Универ, или кто-либо из сотрудников такой компании, не несут ответственность за действия или бездействие какого-либо лица на основании этого материала, а также за какие-либо убытки или ущерб, которые могут возникнуть в результате этих действий или бездействия.