

WIG 20

Минимальная цена: 2313,34 pkt
 Максимальная цена: 2551,47 pkt
 Цена открытия: 2426,09 pkt
 Цена закрытия: 2500,29 pkt

Волатильность с 02.01.2014 по 30.09.2014 составила 13,38%. Разница между максимальной ценой и минимальной составляет 9,33%. Мартовские события на Украине повлияли на значительное снижение в течение всего марта. Падение индекса в марте составило **3,06%**. В целом, WIG 20 на 30.09.2014 закончил ростом **2,86%**.

WIG Ukraine

Минимальная цена: 274,31 pkt
 Максимальная цена: 513,01 pkt
 Цена открытия: 504,17 pkt
 Цена закрытия: 281,02 pkt

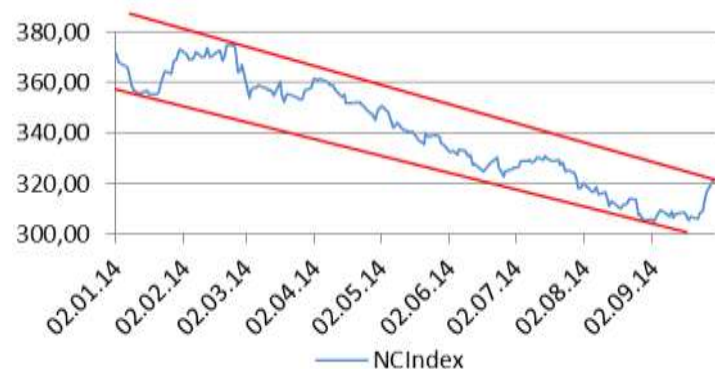
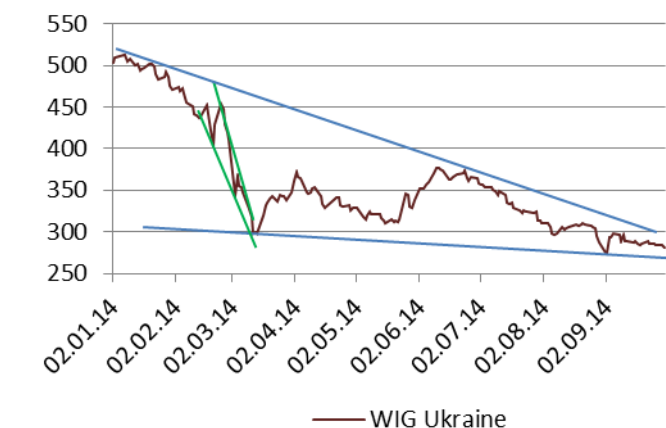
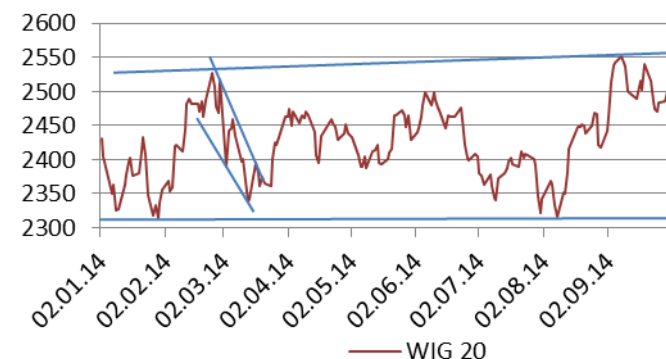
С 02.01.2014 по 30.09.2014 индекс WIG Ukraine снизился на **44,3%**. В тоже время волатильность составила 33,79% как вы это считали?. Максимальная цена на 46,53% больше минимальной цены. Наибольшее влияние на спад индекса оказала интервенция в Крым в марте. В марте индекс упал на **15,44%**.

NCIndex

Начальная цена закрытия: 371,53 pkt
 Конечная цена закрытия: 321,26 pkt
 Максимальная цена: 374,79 pkt
 Минимальная цена: 304,9 pkt

За рассматриваемый период стоимость NCIndex снизилась на **13,53%**. Волатильность с 02.01.2014 по 30.09.2014 составила 9,41%. Максимальная цена за рассматриваемый промежуток времени на 18,65% больше минимальной. На падение индекса могли повлиять компании, которые перешли на основную площадку, и компании, которые были исключены. В сумме индекс покинуло 28 компании а 18 компаний стали дебютантами.

дата	NCIndex	NCIndex30	WIG30	WIG-Ukraine
2014-09-30	321,26 5,14%	1 056,20 1,49%	2 683,51 3,78%	281,02 -2,32%
2014-08-31	305,54 -3,96%	1 040,68 -5,89%	2 585,71 3,69%	287,70 -8,10%
2014-07-31	318,14 -2,38%	1 105,79 -8,26%	2 493,68 -3,55%	313,05 -14,18%



источник: newconnect.pl и gpw.pl

Анализ дебютов

За рассматриваемый промежуток времени на площадку NewConnect вышли 18 компаний. Наиболее популярным месяцем среди дебютантов оказался июль. В июле площадка NewConnect насчитывала 4 новых дебютантов. В среднем за 9 месяцев 2014 среднее количество дебютантов было 2 дебютанта в месяца среднее привлечение на эмитента 1,1 млн PLN. Самое большое привлечение 5.8 млн PLN было у мясо завода Myslaw. Самые большие привлечения в секторе торговли 9,6 млн злотых

График дебютов NewConnect



источник: newconnect.pl

Таблица 1. Сводные данные NewConnect.

		2014									средний
		январь	фев	март	апрель	май	июнь	июль	август	сентябрь	
Количество дебютов		3	2	3	0	2	1	4	2	1	2,00
Разница между ценой эмиссии и ценой закрытия в день дебюта	средняя	13,00%	20,83%	14,08%	0,00%	24,92%	15,45%	82,94%	27,00%	30,00%	25,36%
	медиана	4,00%	20,83%	0,00%	0,00%	24,92%	15,45%	109,17%	27,00%	30,00%	25,71%
Капитализация (млн PLN)	итого	34,36	16,554	78,96	0,00	46,64	65,72	366,95	69,72	26,81	78,41
	средняя	11,45	8,28	26,32	0,00	23,32	65,72	91,74	34,86	26,81	32,06
Средний оборот в день дебюта (в PLN)		93 123,49	23 383,84	91 855,93	0,00	164 766,00	8 420,00	367 351,04	63 559,16	38 672,28	94 570,19

источник: собственный анализ

09/2014 „Дебюты на NewConnect”

Отчет за 01.01.2014/30.09.2014 от Progress Holding Sp. z o.o.

дата	NCIndex	NCIndex30	WIG30	WIG-Ukraine
2014-09-30	321,26 5,14%	1 056,20 1,49%	2 683,51 3,78%	281,02 -2,32%
2014-08-31	305,54 -3,96%	1 040,68 -5,89%	2 585,71 3,69%	287,70 -8,10%
2014-07-31	318,14 -2,38%	1 105,79 -8,26%	2 493,68 -3,55%	313,05 -14,18%

Таблица 2. Список дебютантов на рынке NewConnect в 2014

Дебюты на NewConnect						
Название компании	Дата дебюта	День дебюта	Данные от 30.09.2014			Сфера деятельности
		Цена акций Private Placement, PLN	Цена закрытия, PLN	Новое частное размещение, PLN	Капитализация, млн PLN	
Информационные технологии						
MEGA SONIC S.A.	12.03.2014	4,77	2,4	210 176,00	3,08	ИТ (интегратор систем, системы RFID)
2INTELLECT.COM S.A.	13.03.2014	0,6	0,56	600 000,00	1,23	ИТ (поставщик систем управления компанией CRM)
Neptis S.A.	10.07.2014	23	24	0	12	ИТ
SferaNET S.A.	21.08.2014	1	1,07	500 000,00	3,02	Телекоммуникационные сети
Сумма привлеченного капитала:				1 310 176,00		
Технологии						
JWW Invest S.A.	06.08.2014	1	6,3	150 000,00	69,3	Ремонтные работы теплостанций
LABO PRINT S.A.	27.02.2014	1,5	15,8	316 500,00	55,55	Технологии печати
Boruta Zachem S.A.	02.07.2014	0,5	2,26	0	315,44	Химические технологии
APANET S.A. - PDA	17.07.2014	2,85	0,92	513 000,00	29,9	Электрические технологии
Сумма привлеченного капитала:				979 500,00		
Розничная торговля						
Vakomtek S.A	13.02.2014	1,2	1,4	0	11,2	Розничная Торговля (дистрибуция ИТ)
Zakłady Mięsne Mysław S.A.	30.07.2014	3,5	2,8	5 774 855,00	54,04	Производство и торговля мясных изделий
Excellence S.A.	15.09.2014	1	1,7	0	26,81	Торговля (производство концентратов соков)
Agromep S.A	14.01.2014	5	5,15	3 800 000,00	16,79	Торговля с/х техникой
Сумма привлеченного капитала:				9 574 855,00		
Строительство и недвижимость						
Kleba Invest	12.06.2014	5,5	4,64	1 454 849,00	52,33	Застройщик
2C Partners S.A.	13.05.2014	2	2,46	0	28,29	Недвижимость
Sapling S.A.	15.01.2014	0,2	0,26	705 000,00	8,72	Строительство, очистка
Сумма привлеченного капитала:				2 159 849,00		
Другие отрасли						
Agtes S.A.	26.05.2014	3,75	2,61	5 062 500,00	16,57	Другие услуги (профессиональные системы для полиции и армии)
HOLLYWOOD S.A.	18.03.2014	1	3,05	800 000,00	94,55	Другие услуги (услуги для прачечных)
Boomerang S.A	08.01.2014	0,1	0,06	0	4,02	Досуг, маркетинговое агентство
Сумма привлеченного капитала:				5 862 500,00		
Общая сумма привлеченного капитала				19 886 880,00		

источник: собственный анализ на основании данных newconnect.pl

09/2014 „Дебюты на NewConnect”

Отчет за 01.01.2014/30.09.2014 от Progress Holding Sp. z o.o.

дата	NCIndex		NCIndex30		WIG30		WIG-Ukraine	
2014-09-30	321,26	5,14%	1 056,20	1,49%	2 683,51	3,78%	281,02	-2,32%
2014-08-31	305,54	-3,96%	1 040,68	-5,89%	2 585,71	3,69%	287,70	-8,10%
2014-07-31	318,14	-2,38%	1 105,79	-8,26%	2 493,68	-3,55%	313,05	-14,18%

Таблица 3. Дебютанты на основной площадке WSE

Дебюты на WSE						
Название компании	Дата дебюта	День дебюта	Данные от 30.09.2014			Сфера деятельности
		Цена акций публичное размещени е	Цена закрытия	Новые акции публичной оферты, PLN	Капитализация, млн PLN	
Строительство и недвижимость						
Vistal Gdynia S.A.	08.01.2014	12,00	14,50	50 520 000,00	206,05	Строительство
MFO S.A.	09.01.2014	11,30	10,62	12 430 000,00	64,78	Производство строительных материалов из железа (профиль холодной катанки)
Buwog AG	29.04.2014	spin-off	64,70	-	6 444,99	Застройщик и управляющий недвижимостью
TORPOL S.A.-PDA	08.07.2014	8,00	9,67	59 200 000,00	222,12	Строительство ж-д дорог
DTP S.A.	26.03.2014	6,14	5,75	0,00	205,36	Финансовые услуги (выкуп кредиторской задолженности)
Сумма привлеченного капитала:				122 150 000,00		
Информационные технологии						
CUBE.ITG S.A.	01.04.2014	0,70	0,59	0,00	45,31	ИТ (программное обеспечение для других ИТ)
LiveChatSoftware S.A	11.04.2014	18,50	18,30	0,00	471,23	ИТ (программное обеспечение типа SaaS)
Medicalgorithmics S.A.	03.02.2014	258,50	191,10	0,00	660,35	ИТ (мобильная кардио диагностика)
Сумма привлеченного капитала:				0,00		
Финансовые услуги						
Prime Car Management S.A	16.04.2014	44,00	51,00	0,00	607,35	Услуги лизинг
Talanx AG	23.04.2014	-	105,00	0,00	26543,75	Страхование
ALTUS TFI S.A.-PDA	11.07.2014	9,50	9,19	155 610 000,00	554,89	Инвестиционный фонд
Сумма привлеченного капитала:				155 610 000,00		
Промышленность						
ALUMETAL S.A.	17.07.2014	35,00	40,70	0,00	613,65	Металлопромышленность
TERMO-REX S.A.	02.09.2014	6,95	8,10	-	915,30	Металлопромышленность
PCC Rokita	25.06.2014	33,00	32,49	52 412 712,00	645,03	Химическая промышленность
Сумма привлеченного капитала:				52 412 712,00		
Остальные отрасли						
Comperia.pl S.A.	26.03.2014	20,40	18,75	11 500 000,00	40,46	Медия (ведение финансовых порталов)
Briju S.A.	29.05.2014	12,70	12,80	0,00	76,52	Оптовая и розничная торговля ювелирными изделиями
JJ Auto AG	18.06.2014	29,99	23,00	3 006 198,00		Запчасти для машин
TELE -POLSKA HOLDING S.A	07.07.2014	2,15	1,75	4 764 619,30	55,33	Телекоммуникация
Сумма привлеченного капитала:				19 270 817,30		
Общая сумма привлеченного капитала:				349 443 529,30		

источник: grpw.pl

дата	NCIndex	NCIndex30	WIG30	WIG-Ukraine
2014-09-30	321,26 5,14%	1 056,20 1,49%	2 683,51 3,78%	281,02 -2,32%
2014-08-31	305,54 -3,96%	1 040,68 -5,89%	2 585,71 3,69%	287,70 -8,10%
2014-07-31	318,14 -2,38%	1 105,79 -8,26%	2 493,68 -3,55%	313,05 -14,18%

Таблица 4. Дебютанты NewConnect с положительной доходностью с начала частичного размещения до 30.09.2014

Компании	Agromex S.A.	Sapling S.A.	Vakomtek S.A.	LABO PRINT S.A.	HOLLYWOOD S.A.	2C Partners S.A.	Boruta Zachem S.A.	Neptis S.A.	JWW Invest S.A.	SferaNET S.A.	Excellence S.A.
Доходность с начала частичного размещения,	3%	30%	16,67%	953,33%	205,00%	23,00%	352,00%	4,35%	530,00%	7,00%	70,00%

*При поиске доходности использовалась цена частичного размещения и цена закрытия 30.09.2014

источник: свой собственный анализ на основе newconnect.pl

Таблица 5. Дебютанты WSE с положительной доходностью с начала частичного размещения и до 30.09.2014

Компании	Vistal Gdynia S.A.	Prime Car	Briju S.A.	TORPOL S.A.	ALUMETAL S.A.	TERMO-REX S.A.
Доходность с начала частичного размещения	20,83%	15,91%	0,79%	20,88%	16,29%	16,55%

*При поиске доходности использовалась цена частичного размещения и цена закрытия 30.09.2014

источник: свой собственный анализ на основе newconnect.pl

09/2014 „Дебюты на NewConnect”

Отчет за 01.01.2014/30.09.2014 от Progress Holding Sp. z o.o.

дата	NCIndex	NCIndex30	WIG30	WIG-Ukraine
2014-09-30	321,26 5,14%	1 056,20 1,49%	2 683,51 3,78%	281,02 -2,32%
2014-08-31	305,54 -3,96%	1 040,68 -5,89%	2 585,71 3,69%	287,70 -8,10%
2014-07-31	318,14 -2,38%	1 105,79 -8,26%	2 493,68 -3,55%	313,05 -14,18%

Компании, исключенные из NewConnect

За 9 месяцев количество исключений из NewConnect превышало количество дебютантов. До середины августа динамика листинга и исключений компаний коррелировала. Всего на NewConnect дебютировало 18 компаний, в то время как было исключено 28. Однако стоит заметить, что часть исключенных компаний перешла на основную площадку (7 компаний). Остальная часть была исключена по причине банкротства, или отсутствия отчетности.

Компании, которые перешли с NewConnect на основную площадку.

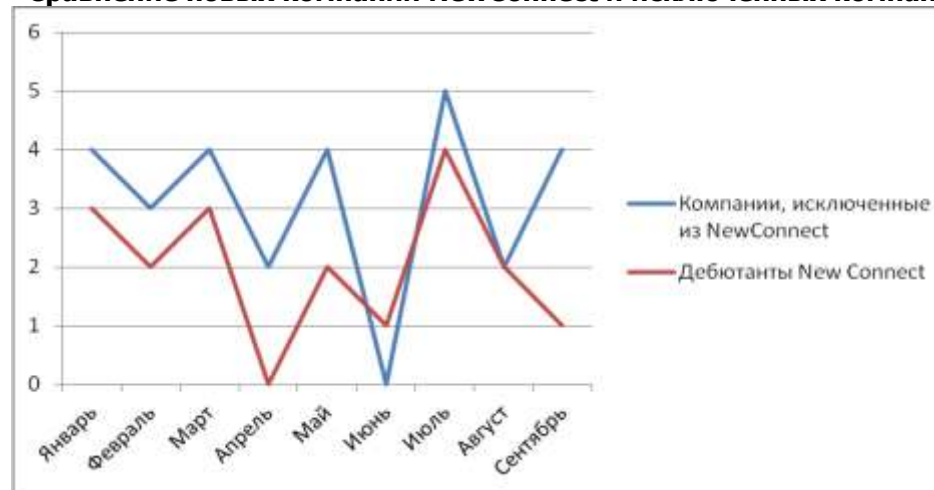
На основе данных, представленных в таблице, можно сделать вывод, что единственной компанией, которая показала положительную доходность при переходе с NewConnect на основную площадку, является TERMO-REX S.A.

Таблица 6. Компании перешедшие на основную площадку

Компания	Дата дебюта	Курс сравнение/последней котировки на NewConnect (zł)*	Цена закрытия в день дебюта на основной площадке (zł) *	Цена на 30.09.2014	Цена от 30.09.2014 до цены закрытия		Капитализация на 30.09.2014 (в млн zł) Последней котировки на NewConnect	Сектор
					Последней котировки на NewConnect	Дня дебюта на основной площадке		
Medicalgorithmics S.A.	03.02.2014	273	292	191,1	-30,00%	-34,55%	653,93	ИТ
Comperia.pl S.A.	25.03.2014	20,4	19,15	18,75	-8,09%	-2,09%	40,37	Медиа
DTP S.A.	26.03.2014	6,16	6,34	5,75	-6,66%	-9,31%	205,36	Финансовые услуги
CUBE.ITG S.A.	01.04.2014	0,7	0,67	0,59	-15,71%	-11,94%	45,31	ИТ
Briju S.A.	29.05.2014	12,7	13,35	12,8	0,79%	-4,12%	76,52	Розничная торговля
TELE-POLSKA POLDING S.A.	07.07.2014	2,15	2,15	1,75	-18,60%	-18,60%	55,33	Телекоммуникация
TERMO-REX S.A.	02.09.2014	6,95	7,5	8,1	16,55%	8,00%	915,3	Промышленность

Источник: свой собственный анализ на основе newconnect.pl

Сравнение новых компаний NewConnect и исключенных компаний



источник: newconnect.pl

дата	NCIndex	NCIndex30	WIG30	WIG-Ukraine
2014-09-30	321,26 5,14%	1 056,20 1,49%	2 683,51 3,78%	281,02 -2,32%
2014-08-31	305,54 -3,96%	1 040,68 -5,89%	2 585,71 3,69%	287,70 -8,10%
2014-07-31	318,14 -2,38%	1 105,79 -8,26%	2 493,68 -3,55%	313,05 -14,18%

NCIndex 30

14 марта 2014 компании PGSSOFT, LUG, HAMBURGER, BLACKPOIN и NICOGAMES были исключены из индекса NC Lead. На их место пришли TELGAM, SYNEKTIK, 01CYBATON, BALTICINV and SELVITA. Также доли SYNEKTIK, ORPHEE и ZWG в индексе NC Index 30 были снижены до 10%. 13 июня вместо BIOMAXIMA, EDISON, I3D and NEMEX в индекс были включены BRASTER, DEMOLEN, MINOX и UNITED. Доля SYNEKTIK снижена до 10%. Следующей ревизией, 12 сентября, на смену FARM51, INVENTI, PHARMENA and UBOATLINE в индекс были включены COLOMEDIC, DANKS, KOPANAUS and MOSTALWRO. Также совет директоров снизил долю ORPHEE, SYNEKTIK and ZWG до 10%. Сделайте в таблице формат 1 000

NC Lead

27 марта COMPERIA, DTP и INDATA были исключены из сегмента NC Lead, а 11BIT, COPENIC, FHDМ, MOSTALWRO, NAVIMORIN, UBOATLINE, UNITED, MEDIACAP и STEMCELLS были включены в сегмент. Решением совета директоров ВФБ 26 июня 2014 ATTCARGO, BRIJU, COLEOS, FHDOM, STEMCELLS, UNITED, GCINVEST и MODECOM FHDOM были исключены из сегмента NC Lead. BIOGENED, BRASTER, COLOMEDIC и UNIMOTGAZ вошли в NC Lead. BIOGENED, EGB, ЕКОВOX, NAVIMORIN, SCANMEDMM были исключены из NC Lead 26 сентября. К индексу присоединились BALTICINV, CSY, HORTICO, LSTECHOM, MERA и ONIC. На момент последней ревизии сегмент насчитывал 33 компаний.

Таблица 7. Компании с крупнейшей долей в индексе на 30.09.2014

Компании	ТИКЕР	Цена, PLN	Доля в индексе, %	Объем торгов 000 PLN
SYNEKTIK	SNT	23,55	10,00	36 262,81
ORPHEE	ORP	3,19	10,00	17 228,29
ZWG	ZWG	3,50	10,00	13 538,83
IZOBLOK	IZO	71,40	8,01	12 039,43
COLOMEDIC	CLO	209,44	7,58	4 364,69

Таблица 8. Лучшие компании из сегмента NC Lead

Компании	ТИКЕР	Цена, PLN	Объем торгов в 000 PLN
FLUID	FLD	1,13	20 304,28
BRASTER	BRA	5,57	20 985,33
PGSSOFT	PSW	5,94	4 236,87
IMAGIS	IMG	6,4	3 683,76
UNIMOTGAZ	UGZ	11,5	980,62

источник: newconnect.pl

09/2014 „Дебюты на NewConnect”

Отчет за 01.01.2014/30.09.2014 от Progress Holding Sp. z o.o.

дата	NCIndex	NCIndex30	WIG30	WIG-Ukraine
2014-09-30	321,26 5,14%	1 056,20 1,49%	2 683,51 3,78%	281,02 -2,32%
2014-08-31	305,54 -3,96%	1 040,68 -5,89%	2 585,71 3,69%	287,70 -8,10%
2014-07-31	318,14 -2,38%	1 105,79 -8,26%	2 493,68 -3,55%	313,05 -14,18%

Таблица 9. Основные компании NCIndex 30 с 01.01.2014 по 30.09.2014

№	Название компании	Код ISIN	ТИКЕР	Сектор
1	SYNEKTIK	PLSNKTK00019	SNT	Здравоохранение
2	ORPHEE	CH0197761098	ORP	Здравоохранение
3	ZWG	PLZWG0000016	ZWG	Технологии
4	IZOBLOK	PLIZBLK00010	IZB	Технологии
5	SELVITA	PLSELT00013	SLV	Здравоохранение
6	CSY	PLCSYSA00016	CSY	Технологии
7	PLASMA	PLPLSMS00010	PSM	Технологии
8	BALTICINV	PLINPNT00013	BCI	Инвестиционные услуги
9	WINDMOBIL	PLWDMB00010	WMO	ИТ
10	11BIT	PL11BTS00015	11B	ИТ
11	VIVID	PLVVDGM00014	VVD	ИТ
12	FLUID	PLFLUID00017	FLD	Экоэнергетика
13	01CYBATON	PLVCAOC00015	01C	Розничная торговля
14	ADMIRAL	PLADMBT00013	ADM	Технологии
15	LZMO	PLLZMO000014	LZM	Строительство
16	CCS	PLCCS0000012	CCS	Розничная торговля
17	BLOOBER	PLBLOBR00014	BLO	ИТ
18	AGROLIGA	CY0101452114	AGL	Сфера услуг
19	VEDIA	PLVEDIA00011	VED	Розничная торговля
20	TELGAM	PLPTLTG00018	TLG	Телекоммуникация
21	FOREVEREN	PLFRENT00014	FOR	ИТ
22	DEPEND	PLDEPND00017	DEP	Медия

источник: newconnect.pl

Таблица 10. Основные компании NC Lead с 01.01.2014 по 30.09.2014

Номер	Название компании	Код ISIN	ТИКЕР	Сектор
1	11BIT	PL11BTS00015	11B	ИТ
2	AGROLIGA	CY0101452114	AGL	Сфера услуг
3	CCS	PLCCS0000012	CCS	Розничная торговля
4	COLOMEDIC*	PLCOLES00014	CLO	Здравоохранение
5	COPERNIC	PLCPRSC00012	CRS	Инвестиционные услуги
6	FLUID	PLFLUID00017	FLD	Экоэнергетика
7	IMS	PLINTMS00019	IMS	Медия
8	LUG	PLLUG0000010	LUG	Строительство
9	LZMO	PLLZMO000014	LZM	Строительство
10	MEDIACAP	PLEMLAB00018	MCP	Сфера услуг
11	MOSTALWRO	PLMSTWR00011	MWO	Недвижимость
12	ORPHEE	CH0197761098	ORP	Здравоохранение
13	PGSSOFT	PLSFTWR00015	PSW	ИТ
14	PHARMENA	PLPHRMN00011	PHR	Здравоохранение
15	PLASMA	PLPLSMS00010	PSM	Технологии
16	PLATIGE	PLPTGMG00013	PLI	Медия
17	PRYMUS	PLPRMUS00013	PRS	Розничная торговля
18	SELVITA	PLSELT00013	SLV	Здравоохранение
19	STOPKLA	PLSTPKL00012	STK	Медия
20	SYNEKTIK	PLSNKTK00019	SNT	Здравоохранение
21	UBOATLINE	PLUBTLN00012	UBT	Сфера услуг
22	VIVID	PLVVDGM00014	VVD	ИТ
23	ZWG	PLZWG0000016	ZWG	Технологии

*24.05.2014 Компания Coleos S.A. сменила название на Colomedica S.A

источник: newconnect.pl

09/2014 „Дебюты на NewConnect”

Отчет за 01.01.2014/30.09.2014 от Progress Holding Sp. z o.o.

дата	NCIndex	NCIndex30	WIG30	WIG-Ukraine
2014-09-30	321,26 5,14%	1 056,20 1,49%	2 683,51 3,78%	281,02 -2,32%
2014-08-31	305,54 -3,96%	1 040,68 -5,89%	2 585,71 3,69%	287,70 -8,10%
2014-07-31	318,14 -2,38%	1 105,79 -8,26%	2 493,68 -3,55%	313,05 -14,18%

Вывод

В течение 9 месяцев 2014 на основной площадке ВФБ и на NewConnect прошло столько же дебютов. С момента частного или публичного размещения цена акции на основной площадке увеличилась в случае 6 дебютов а в случае NewConnect 11 дебютантов.. На основной площадке привлеченные средства составили , из эмиссии новых акции 349 млн PLN в то время как на NewConnect 19,9 млн PLN. На NewConnect продолжается тренд очистки с недостоверных компании.

В ходе первых 9 месяцев 2014 WIG20 вырос на **3,06%**, а WIG Ukraine и NCIndex упали на **44,3 %** и **13,56%**.

Progress Holding Sp. z o.o.