



ПРОГРАМА РОЗВИТКУ ФІНАНСОВОГО СЕКТОРУ (USAID/FINREP-II)

FINREP-II Focus

РИНОК ДЕРЖАВНОГО БОРГУ

10 вересня 2014 р.

Випуск № 171

Україна отримала 500 млн. доларів США в рамках пакету надання допомоги Світовим банком у подоланні кризи у країні. Ці кошти призначені для реформування банківського сектору та на підтримку впровадження комплексної програми антикризового управління у фінансовому секторі України. Український державний «Ощадбанк» отримав 66 млн. євро від Європейського інвестиційного банку як другий транш кредитної лінії на загальну суму 220 млн. євро. Кредитна лінія призначена для фінансування малого та середнього бізнесу.

Сьогодні Прем'єр-міністр повідомив, що до 15 вересня Кабінет міністрів подасть до Верховної Ради законопроект про Державний бюджет на 2015 рік. У наступних випусках ми запропонуємо аналіз нового бюджету, як тільки він стане доступним для широкого загалу.

Національний банк України повідомив, що міжнародні резерви України протягом серпня скоротились на 1,5% до 15,8 млрд. доларів та на 21,4% з початку року. Очікується, що під кінець 2014 року валютні резерви України складатимуть 16,2 млрд. доларів США завдяки кредитній програмі «стенд-бай» Міжнародного валютного фонду.

4 вересня Міністерство фінансів (Мінфін) задовольнило дві заявки на загальну суму 21,25 млн. грн. зі ставкою 7,00% на 2-річні «військові» облігації, номіновані у національній валюті.

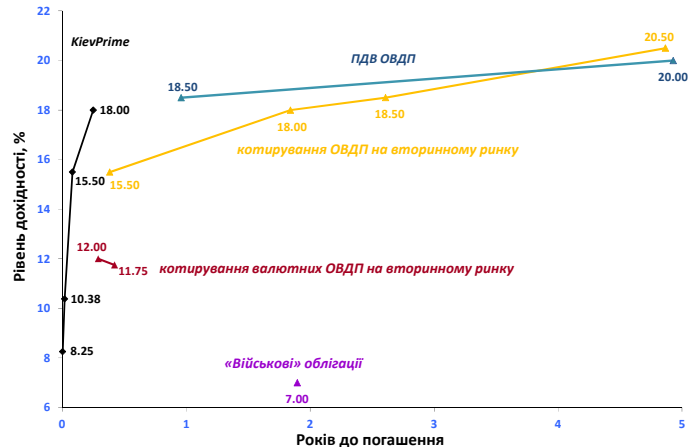
Вчора Мінфін не отримав жодної заявки на 2-річні ОВДП, номіновані у національній валюті.

За минулий тиждень Мінфін залучив коштів на загальну суму 21,25 млн. грн., а загалом за цей місяць 33,0 млн. грн., при тому, що на здійснення платежів з обслуговування та виплати боргу у вересні йому потрібно 8,31 млрд. грн. Сальдо кореспондентських банківських рахунків за минулий тиждень впало на 2,92% до 29,02 млрд. грн., що на 6,31% вище, ніж 27,29 млрд. грн. місяць тому та на 3,22% вище порівняно з 28,11 млрд. грн. рік тому. Сума ОВДП у власності НБУ протягом тижня не змінилась, залишившись на рівні 236,72 млрд. грн., що на 70,61% вище, ніж 138,75 млрд. грн. рік тому.

Графік розміщення ОВДП на вересень 2014 р.

16 вересня	23 вересня
2-річні, ном. в нац. валюті	
2-річні, ном. в ін. валюті	3-річні з індексованою вартістю

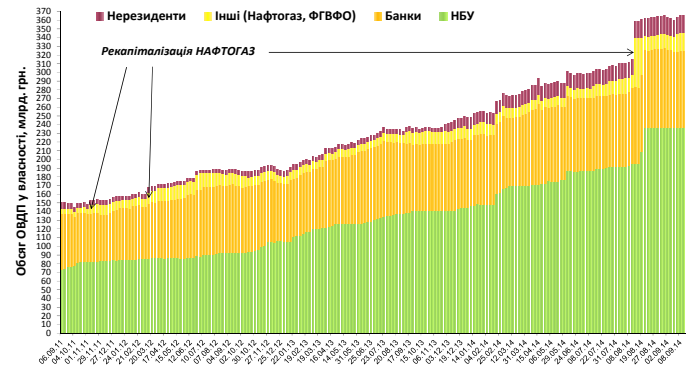
Доходності ОВДП на аукціоні, котирування ОВДП на вторинному ринку і ставки KievPrime 9 вересня 2014 р.



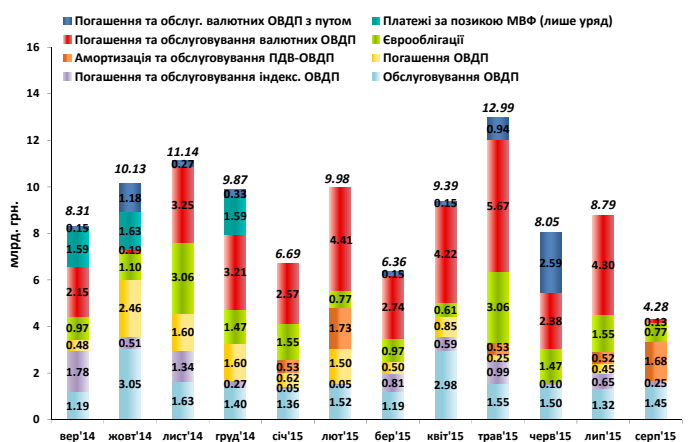
Динаміка власників ОВДП

у млрд. грн.

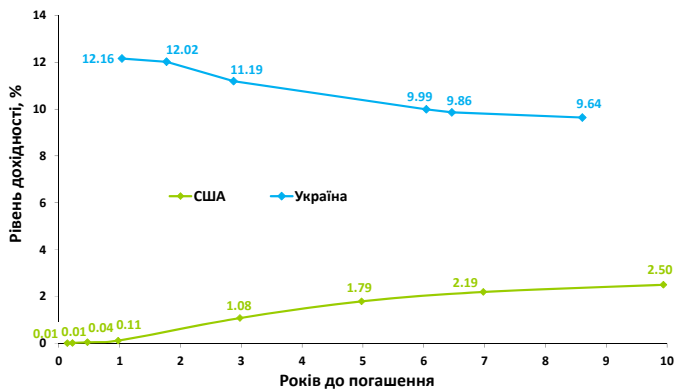
Дата	Облігації у власності				Усього
	НБУ	банків	інших	нерезидентів	
26/08/14	236,79	90,02	16,00	20,38	363,20
02/09/14	236,72	89,69	16,81	19,79	363,00
09/09/14	236,72	88,69	20,11	19,54	365,06



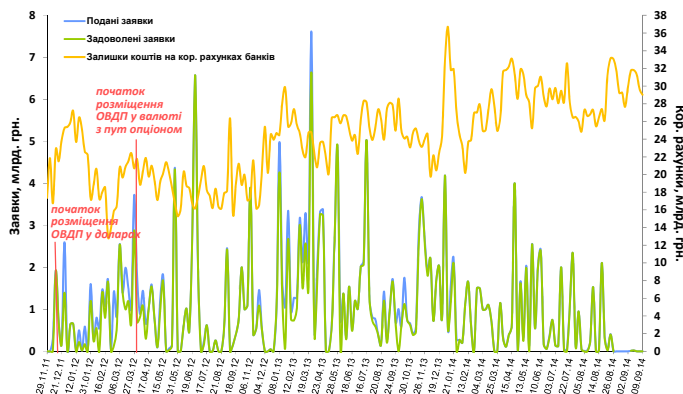
Графік виплат за облігаціями внутрішньої та зовнішньої позики та платежів за кредитом МВФ (лише уряд) у 2014-2015 рр.



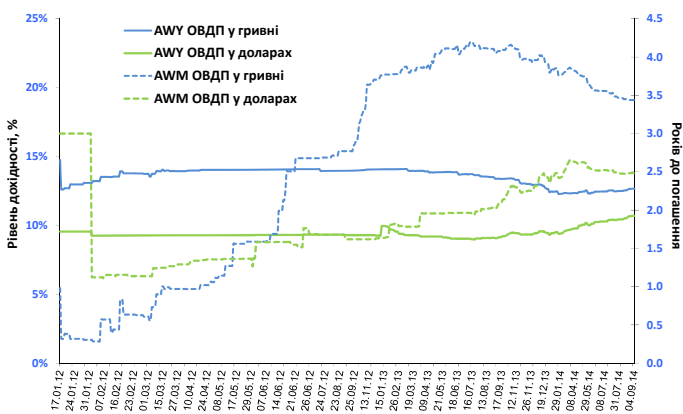
Котирування єврооблігацій 9 вересня 2014 р.



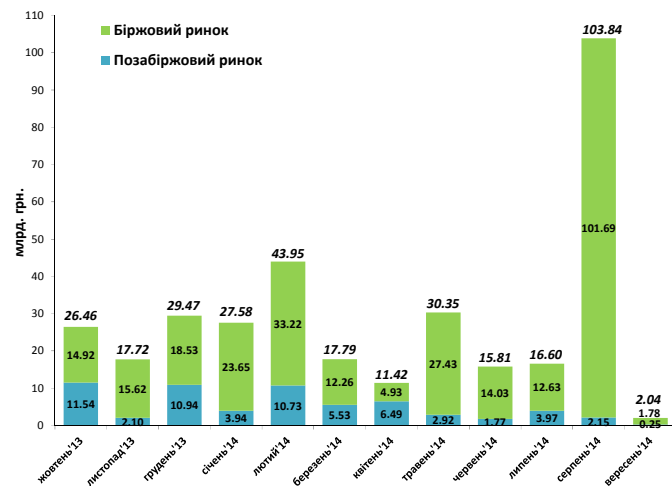
Обсяги поданих і задоволених заявок на аукціонах та залишки коштів на кореспондентських рахунках банків



Середньозважений рівень доходності (AWY) та середньозважений строк до погашення (AWM) аукціонів з розміщення ОВДП у 2012-2014 рр.



Обсяг угод на вторинному ринку ОВДП у 2013-2014 рр.



Якщо Ви бажаєте ознайомитись з минулими випусками вісника «FOCUS» або отримувати його безпосередньо на Вашу адресу електронної пошти, будь ласка, завітайте на наш сайт:
<http://www.finrep.kiev.ua/focus>

Джерела: Усі дані були отримані з веб-сайтів Міністерства фінансів України, Національного банку України, компанії «TRData», видання «Wall Street Journal», компанії «Інвестиційний капітал України» та Міжнародного валютного фонду.
При переведенні валют (SDR/USD/EUR/UAH) використовуються поточні курси НБУ/МВФ. Новини взяті із загальнодоступних новинних джерел.