

**В мае 2014 на рынке NewConnect дебютировали 2 компания, а 4 компании были исключены, на основной площадке дебютировали 1 компании, которая перевелась с рынка NewConnect**

На конец мая 2014 индексы показали разные направления. NCIndex30 потерял **-9,57%**, NCIndex потерял **-3,87%**. Выросли индексы на основной площадке: WIG30 вырос на **0,31%** а индекс украинских компании WIG-Ukraine вырос на **2,96%**. Среднее количество дебютов на NewConnect за последние 12 месяцев (апрель 2013 – май 2014) составило 2 компании в месяц.

Среди майских дебютантов на NewConnect находится компания AGTES S A., которая поставляет профессиональные системы для полиции и армии. Такой профиль деятельности ограничивает доступ к информации, но компания показала очень хорошие финансовые показатели и прогнозы. В 2014 г прогнозируется выручка 34 6 млн зл, что составляет динамику 34,8% год к году. Прибыль нетто ожидается на уровне 4,7 млн зл, что составляет динамику 53%. Компания привлекла 5 млн зл эмитируя 2,5 млн акции серии В, с эмиссионной ценой 2,00 зл и 5 млн зл эмитируя акции серии С с эмиссионной ценой 3,75 зл. Среди акционеров находятся 4 фонда, в основном связанные с Altus S.A. Можно предположить „чем больше будем расчищаться тем больше у компании появится прибыли,,

Эффект „Порошенко,,

Успешное окончание президентских выборов на Украине привело к резкому росту цен акции украинских компании на ВФБ. WIG Ukraina вырос на 9,52%, а цена акции некоторых эмитентов еще больше, к примеру Milkiland 20%, Cereal Planet 10,52% и Agroliga 9,92%. Можно сделать вывод, что инвесторы очень оптимистически отнеслись к быстрому и легитимному выбору президента и поэтому такой ажиотаж. Сейчас самое главное решать политические и экономические проблемы.

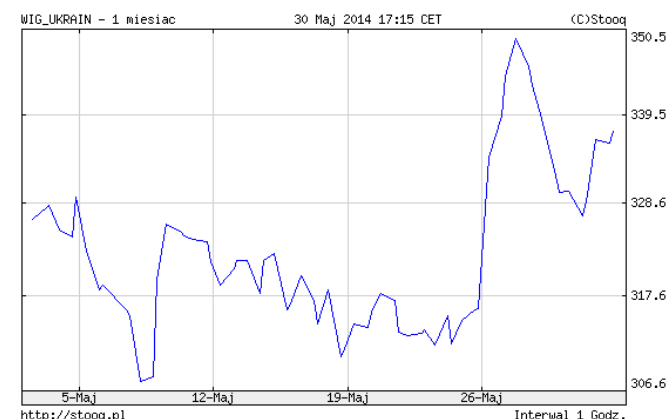
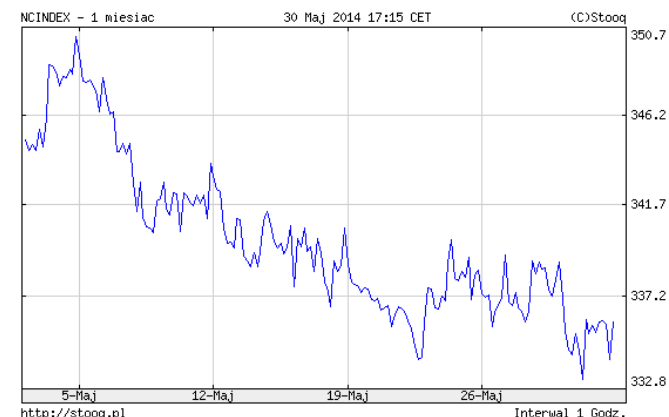
### Исключение и приостановление котировок NewConnect

- SSI S.A. /в процессе банкротства/ , в связи с истечением 6 месяцев от решения суда акции исключены из котировок ,
- RICHTER MED S.A. /в процессе банкротства/, в связи с истечением 6 месяцев от решения суда акции исключены из котировок ,,
- CODEMEDIA S.A., возврат к документарной форме акции, исключение из котировок 20 мая,
- BRIJU S.A., в связи с переходом на основную площадку, исключение из котировок 29 мая,
- AD Astra Executive Charter S.A. – приостановление котировок и условное исключение в связи с отсутствием отчетов IV кв 2013 и I кв 2014

### Изменение сектора

- COLUMBUS S.A. (PLSTIGR00012) изменение сектора из „ИТ” на сектор „инвестиции”.

дата	NCIndex		NCIndex30		WIG30		WIG-Ukraine	
2014-05-31	335,72	-3,87%	1 335,75	-9,57%	2 598,21	0,31%	338,05	2,96%
2014-04-30	349,22	-2,40%	1 477,16	-1,74%	2 590,11	-0,86%	328,34	-5,38%
2013-03-31	357,81	-2,55%	1 503,38	-0,65%	2 612,52	-2,23%	347,01	-15,44%



# 05/2014,,Майские дебюты на NewConnect”

## Ежемесячный отчет Progress Holding Sp. z o.o.

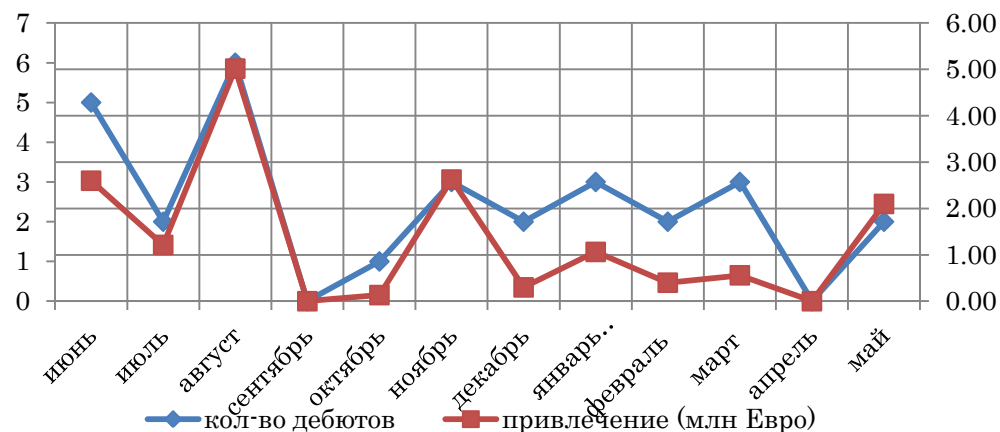
дата	NCIndex	NCIndex30	WIG30	WIG-Ukraine
2014-05-31	335,72 -3,87%	1 335,75 -9,57%	2 598,21 0,31%	338,05 2,96%
2014-04-30	349,22 -2,40%	1 477,16 -1,74%	2 590,11 -0,86%	328,34 -5,38%
2013-03-31	357,81 -2,55%	1 503,38 -0,65%	2 612,52 -2,23%	347,01 -15,44%

### Основные показатели NewConnect на 31.05.2014 (1 EURO = 4,142 PLN)

	2007	2008	2009	2010	2011	2012	2013	V 2014
NCIndex (средняя)	1441,7	381,9	497	634,4	416,2	332,6	352,37	335,72
количество компании на конец периода	24	84	107	185	351	429	445	438
количество дебютов на конец периода	24	61	26	86	172	89	40	10
Количество исключений								
С начала года	0	1	3	8	6	11	22	17
В текущем мес							1	4
капитализация (млн злотых)	1 184,79	1 396,17	2 457,16	5 138	8 487	10 804,74	11 028,32	10 465,49
Коэффициент P/E (средняя)	90	6 666,3	X	120,8	57,5	X	X	79
Коэффициент P/BV (средняя)	27,95	216,05	18,05	10,59	5,98	3,93	1	1,9

newconnect.pl

### График дебютов NewConnect



### Список иностранных компании на NewConnect

Название компании	Дата эмиссии	Цена частного размещения	Цена на закрытие в день дебюта	Ставка доходности дебюта по сравнению с ценой эмиссии	Текущая цена акций на 31.12.2013	Ставка доходности текущей цены на 31.12.2013 по сравнению с ценой частного размещения	Текущая цена акций на 31.05.2014	Ставка доходности текущей цены на 31.05.2014 по сравнению с ценой частного размещения	P/BV 31.05.2014	P/E 31.05.2014	капитализация 31.05.2014
AerFinance	2011-05-06	2	2	0%	0,21	-89,50%	0,28	-86,00%	0,35	0,80	2,56
AgroligaGroup*	2011-02-11	16,2	20,74	28%	25,93	60,06%	18,99	17,22%	0,56	2,00	29,20
BGS Energy Plus	2009-09-28	1,8	2,85	58%	1,83	1,67%	1,60	-11,11%	0,87	5,40	24,33
Cereal Planet	2013-12-09	11,75	12,21	4%	12,58	7,06%	11,27	-4,09%	1,34	4,80	20,06
IcomVision Holding	2011-03-23	2,71	4,5	66%	0,39	-85,61%	0,39	-85,61%	7,63	x	0,79
ICPD	2010-08-11	6,22	8,16	31%	0,3	-95,18%	0,58	-90,68%	0,47	x	3,49
MilestoneMedical	2013-11-28	4,65	7,25	56%	6,35	36,56%	6,59	41,72%	13,03	x	144,98
Orphee	2012-12-03	8,9	9,78	10%	8,2	-7,87%	4,94	-44,49%	0,95	11,00	121,57
PhotonEnergy	2013-06-04	1,08	2	85%	1,8	66,67%	0,89	-17,59%	0,48	x	53,40
Twigonet Europe	2012-04-13	3,45	3,68	7%	2,65	-23,19%	2,65	-23,19%	4,26	12,80	34,51

\*откорректировано цену акции с частного размещения применяя сплит (1:5) источник

newconnect.pl

# 05/2014,,Майские дебюты на NewConnect”

## Ежемесячный отчет Progress Holding Sp. z o.o.

дата	NCIndex	NCIndex30	WIG30	WIG-Ukraine
2014-05-31	335,72	-3,87%	1 335,75	-9,57%
2014-04-30	349,22	-2,40%	1 477,16	-1,74%
2013-03-31	357,81	-2,55%	1 503,38	-0,65%
			2 598,21	0,31%
			2 590,11	-0,86%
			2 612,52	-2,23%
			347,01	-15,44%

Табель представляет список компании, которые после дебюта на рынке NewConnect, перевели свои акции на основную площадку ВФБ в 2014 г. С января 2008 до декабря 2013 на основную площадку ВФБ перевелось 25 компании. Самое больше переходов было в 2010- 8, в 2013 – 7, а в 2011 - 6. Только одна компания отказалась от котировок.

### Lista spółek, które przeszły z rynku NewConnect na Rynek Regulowany w 2014 roku

Компания	Дата дебюта	Курс сравнения / последней котировки на NewConnect (zł)*	Цена закрытия в день дебюта на основной площадке (zł)*	Цена на 31.05.2014	Цена от 31.05.2014 до цены закрытия		Капитализация на 31.05.2014 (в млн zł) Последней котировки на NewConnect
					Последней котировки на NewConnect	Дня дебюта на основной площадке	
Medicalgorithmics S.A.	03.02.2014	273	292	287	5,13%	-1,71%	982,09
Comperia.pl S.A.	25.03.2014	20,4	19,15	19,7	-3,43%	2,87%	42,41
DTP S.A.	26.03.2014	6,16	6,34	6,1	-0,97%	-3,79%	217,86
CUBE.ITG S.A.	01.04.2014	0,7	0,67	0,5	-28,57%	-25,37%	38,40
Briju S.A.	29.05.2014	12,7	13,35	13,39	5,43%	0,30%	80,05

источник: собственный анализ на основе данных gpw.pl и stooq.pl

### Список дебютов на основной площадке ВФБ

Название компании	Цена акций Private Placement	Привлечение (PLN)	Продажа текущих акций	День дебюта						Данные от 31.05.2014			Количество акций	Сфера деятельности
				Дата дебюта	Цена открытия	Ставка доходности на дебюте	Цена закрытия	Доходность закрытия / дебют	wolumen	цена	Доходность закрытия	Дата дебюта		
Briju S.A.	12,70	0,00	0,00	2014-05-29	13,10	3,15%	13,35	5,12%	1 648	13,39	5,43%	80,05	5 978 260	Оптовая и розничная торговля ювелирными изделиями

источник: собственный анализ на основе данных gpw.pl и stooq.pl

### Lista debutantów w maju na rynku NewConnect

Spółka	Цена oferty приватной (PLN)	Валюта капитала полученного	Валюта продажи существующих акций	День дебюта						Данные от 31.05.2013					Liczba akcji	Zysk / strata netto na 31.03.2014 (PLN)	Branża
				дата дебюта	цена открытия	stopa zwrotu otwarcie / debut	цена закрытия	stopa zwrotu zamknięcie / debut	obróć w PLN	цена	stopa zwrotu zamknięcie / debut	P/BV	P/E	Market Cap (mln PLN)			
2C Partners S.A.	2,00	0,00	3 630 000,00	2014-05-13	2,19	9,50%	2,65	32,50%	15 826,79	2,09	4,50%	4,56	20,90	24,04	11 500 000	551 959,79	Недвижимость
Agtes S.A.	3,75	5 062 500,00	0,00	2014-05-26	4,40	17,33%	4,40	17,33%	313 705,21	3,56	-5,07%	1,23	7,50	22,61	6 350 000	622 130,52	Другие услуги (профессиональные системы для полиции и армии)

источник: собственный анализ

# 05/2014,,Майские дебюты на NewConnect”

## Ежемесячный отчет Progress Holding Sp. z o.o.

дата	NCIndex	NCIndex30	WIG30	WIG-Ukraine
2014-05-31	335,72 -3,87%	1 335,75 -9,57%	2 598,21 0,31%	338,05 2,96%
2014-04-30	349,22 -2,40%	1 477,16 -1,74%	2 590,11 -0,86%	328,34 -5,38%
2013-03-31	357,81 -2,55%	1 503,38 -0,65%	2 612,52 -2,23%	347,01 -15,44%

### Сводные данные NewConnect

		2014					Средний годовой
		январь	фев	март	апрель	май	
Количество дебютов		3	2	3	0	2	2,00
Разница между ценой эмиссии и ценой закрытия в день дебюта	средняя	13,00%	20,83%	14,08%	0,00%	24,92%	14,57%
	медиана	4,00%	20,83%	0,00%	0,00%	24,92%	9,95%
Капитализация (млн PLN)	итого	34,36	16,554	78,96	0,00	46,64	35,30
	средняя	11,45	8,28	26,32	0,00	23,32	13,87
Средний оборот в день дебюта (в PLN)		93 123,49	23 383,84	91 855,93	0,00	164 766,00	74 625,85

источник: собственный анализ

В мае 2014 на NewConnect дебютировали 2 компании. Цена акции компании 2C Partners S.A. выросла на 32,5% по сравнению с ценой частного размещения, цена акции Agtes S.A. в день дебюта, выросла на 17,33% по сравнению с ценой частного размещения Средний оборот акции на компанию в день дебюта составил 165 тыс. зл

NewConnect существует с августа 2007 года и является альтернативной площадкой на Варшавской Бирже Ценных Бумаг. В настоящее время NewConnect является одним из наиболее быстрорастущих рынков среди аналогичных европейских альтернативных рынков. NewConnect – это биржевая площадка, которая предназначена для малых и средних предприятий. От основной площадки она отличается, во-первых, упрощенной системой проведения процедур; во-вторых, более дешёвым обслуживанием. В настоящее время в Европе функционируют и другие аналогичные платформы, такие как AIM в Лондоне или First North в Скандинавии.

Сайты о ВФБ:

[www.gpw.pl](http://www.gpw.pl)

[www.newconnect.pl](http://www.newconnect.pl)

[www.wseinternational.eu](http://www.wseinternational.eu)

[www.progressholding.pl](http://www.progressholding.pl)

**Progress Holding Sp. z o.o.**  
[www.progressholding.pl](http://www.progressholding.pl)