

дата	NCIndex		NCIndex30		WIG30		WIG-Ukraine	
2013-03-31	357,81	-2,55%	1 503,38	-0,65%	2 612,52	-2,23%	347,01	-15,44%
2013-02-28	367,17	-1,56%	1 513,22	3,84%	2 672,00	7,33%	410,37	-12,97%
2013-01-31	373,00	1,91%	1 457,31	1,24%	2 489,51	-1,89%	471,51	-4,53%

В марте 2014 на рынке NewConnect дебютировали 3 компании, а 4 компании были исключены, на основной площадке дебютировали 2 компании, которые перевелись с рынка NewConnect

На конец марта 2014 все индексы упомянуты в отчете упали, что представляет табель выше. Гораздо лучше выглядит квартальный результат, индекс NCIndex потерял **2,24%** по отношению к декабрю 2013 г. NCIndex30 за квартал вырос на **4,44%**. Самая большая потеря была у индекса украинских компании WIG-Ukraine, который упал до уровня 347,01 pkt, что составляет потерю за 3 месяца 2014 г на **29,74%**. В тоже самое время WIG30 вырос на **2,36%**. Среднее количество дебютов на NewConnect за последние 12 месяцев (апрель 2013 – март 2014) составило 3,17 компании в месяц.

Денежные штрафы и наказания

Из информации NewConnect следует, что Правление ВФБ, 17 марта объявило ряд замечаний по работе Авторизированных Советников и компании. Которых акции котируются на NewConnect. Наказано 4 Авторизированных Советников, на 4 компании возложены денежные штрафы, а добавочно 2 компании обязали возобновить сотрудничество с Авторизированными Советниками. Замечания были высказаны в адрес 17 компании которые на опубликовали квартальных отчетов.

ВФБ, 18 марта вычеркнула из списка Авторизированных Советников рынка NewConnect компанию RAIFFEISENBANK A.S.

Индексы и сегменты рынка NewConnect

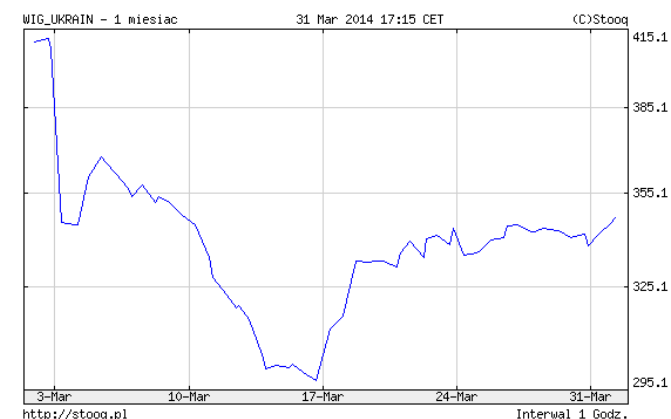
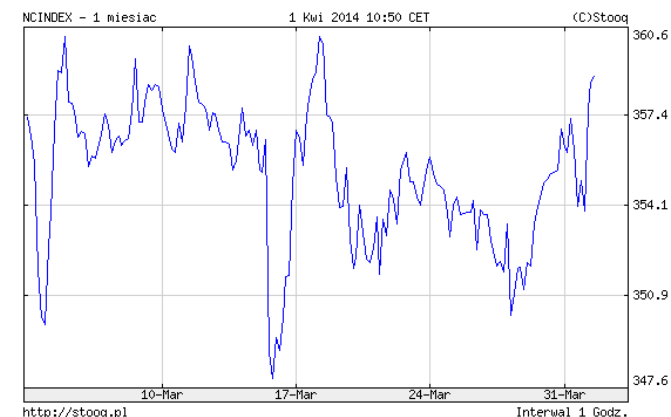
Правление ВФБ провело ежеквартальную оценку индексов и сегментов рынка, в результате в индекс NCIndex вошло 232 компании. В сегмент NewConnect Lead (лучших компании) зачислено 36 компании, среди них все время находится Agroliga Group PLC. Изменения начнут действовать с 1 апреля 2014 г.

Исключение из котировок акции компании на NewConnect

- Исключено акции компании FABRYKA MASZYN OŻARÓW S.A., в связи с истечением срока 6 месяцев от резолюции суда о ликвидации, дату исключения назначили на 12 марта,
- Исключено акции компании PHOENIX ENERGY A.S., в связи с переходом всех акции к одному владельцу дату исключения назначили на 19 марта,
- Исключено акции компании COMPERIA.PL S.A., в связи с переходом на основную площадку ВФБ с 25 марта,
- Исключено акции компании DTP S.A., в связи с переходом на основную площадку ВФБ с 26 марта .

Изменения названий компании

- PSA CAPITAL S.A. (PLRKLMF00010) на EMMERSON WIERZYTELNOŚCI HIPOTECZNE S.A. (EWH), с 7 марта,
- PÓLNOC NIERUCHOMOŚCI S.A. (PLPNCNR00010) на ARAMUS S.A. (ARA), с 13 марта,
- VENTURION S.A. (PLAPCQT00016) на EQUITIER S.A. (ETR), с 14 марта.



03/2014,,Мартовские дебюты на NewConnect”

Ежемесячный отчет Progress Holding Sp. z o.o.

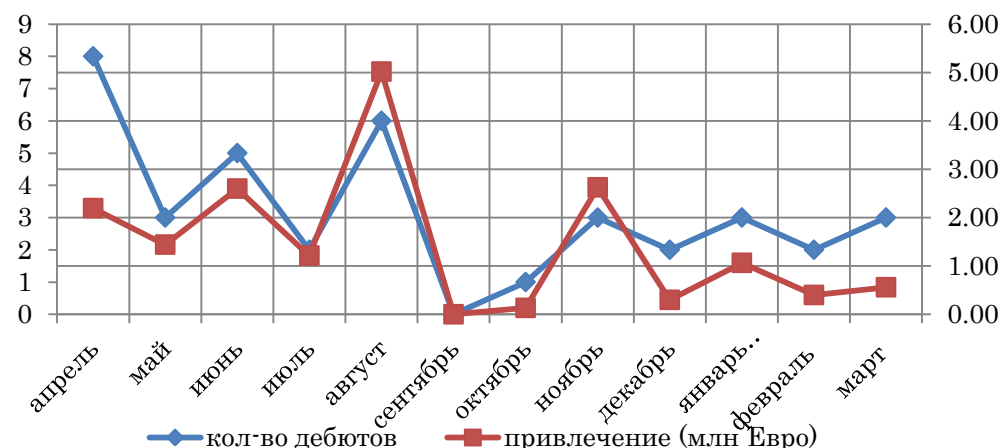
дата	NCIndex	NCIndex30	WIG30	WIG-Ukraine
2013-03-31	357,81 -2,55%	1 503,38 -0,65%	2 612,52 -2,23%	347,01 -15,44%
2013-02-28	367,17 -1,56%	1 513,22 3,84%	2 672,00 7,33%	410,37 -12,97%
2013-01-31	373,00 1,91%	1 457,31 1,24%	2 489,51 -1,89%	471,51 -4,53%

Основные показатели NewConnect на 31.03.2014 (1 EURO = 4,1713 PLN)

	2007	2008	2009	2010	2011	2012	2013	III 2014
NCIndex (средняя)	1441,7	381,9	497	634,4	416,2	332,6	352,37	357,81
количество компании на конец периода	24	84	107	185	351	429	445	442
количество дебютов на конец периода	24	61	26	86	172	89	40	8
Количество исключений								
С начала года	0	1	3	8	6	11	22	11
В текущем мес							1	4
капитализация (млн złotych)	1 184,79	1 396,17	2 457,16	5 138	8 487	10 804,74	11 028,32	10 133,51
Коэффициент P/E (средняя)	90	6 666,3	x	120,8	57,5	x	x	92,8
Коэффициент P/BV (средняя)	27,95	216,05	18,05	10,59	5,98	3,93	1	1,9

newconnect.pl

График дебютов NewConnect



Список иностранных компании на NewConnect

Название компании	Дата эмиссии	Цена частного размещения	Цена на закрытие в день дебюта	Ставка доходности дебюта по сравнению с ценой эмиссии	Текущая цена акций на 31.12.2013	Ставка доходности текущей цены на 31.12.2013 по сравнению с ценой частного размещения	Текущая цена акций на 31.03.2014	Ставка доходности текущей цены на 31.03.2014 по сравнению с ценой частного размещения	P/BV 31.03.2014	P/E 31.03.2014	капитализация 31.03.2014
AerFinance	2011-05-06	2	2	0%	0,21	-89,50%	0,24	-88,00%	0,30	0,70	2,19
Agroliga Group*	2011-02-11	16,2	20,74	28%	25,93	60,06%	19,39	19,69%	0,57	2,00	29,82
BGS Energy Plus	2009-09-28	1,8	2,85	58%	1,83	1,67%	1,43	-20,56%	0,78	4,90	21,75
Cereal Planet	2013-12-09	11,75	12,21	4%	12,58	7,06%	11,80	0,43%	1,40	5,10	21,00
IcomVision Holding	2011-03-23	2,71	4,5	66%	0,39	-85,61%	0,39	-85,61%	21,75	x	0,79
ICPD	2010-08-11	6,22	8,16	31%	0,3	-95,18%	0,67	-89,23%	0,31	x	4,03
MilestoneMedical	2013-11-28	4,65	7,25	56%	6,35	36,56%	9,14	96,56%	18,07	x	201,08
Orphee	2012-12-03	8,9	9,78	10%	8,2	-7,87%	6,02	-32,36%	1,09	15,00	148,14
PhotonEnergy	2013-06-04	1,08	2	85%	1,8	66,67%	1,25	15,74%	0,68	x	75,00
Twigonet Europe	2012-04-13	3,45	3,68	7%	2,65	-23,19%	2,65	-23,19%	4,26	12,80	34,51

*откорректировано цену акции с частного размещения применяя сплит (1:5) источник

newconnect.pl

03/2014,,Мартовские дебюты на NewConnect”

Ежемесячный отчет Progress Holding Sp. z o.o.

дата	NCIndex	NCIndex30	WIG30	WIG-Ukraine
2013-03-31	357,81 -2,55%	1 503,38 -0,65%	2 612,52 -2,23%	347,01 -15,44%
2013-02-28	367,17 -1,56%	1 513,22 3,84%	2 672,00 7,33%	410,37 -12,97%
2013-01-31	373,00 1,91%	1 457,31 1,24%	2 489,51 -1,89%	471,51 -4,53%

Табель представляет список компании, которые после дебюта на рынке NewConnect, перевели свои акции на основную площадку ВФБ в 2014 г. С января 2008 до декабря 2013 на основную площадку ВФБ перевелось 25 компании. Самое больше переходов было в 2010- 8, в 2013 – 7, а в 2011 - 6. Только одна компания отказалась от котировок.

Список компании, которые перешли из рынка NewConnect на основную площадку ВФБ 2014 г

Компания	Дата дебюта	Курс сравнения/последней котировки на NewConnect (zł)*	Цена закрытия в день дебюта на основной площадке (zł)*	Цена на 31.03.2014	Цена от 31.03.2014 до цены закрытия		Капитализация на 31.03.2014 (в млн zł) Последней котировки на на NewConnect
					Последней котировки на на NewConnect	Дня дебюта на основной площадке	
Medicalgorithmics S.A.	03.02.2014	273	292	290	6,23%	-0,68%	992,36
Comperia.pl S.A.	25.03.2014	20,4	19,15	19,4	-4,90%	1,31%	41,77
DTP S.A.	26.03.2014	6,16	6,34	6,46	4,87%	1,89%	230,71

источник: собственный анализ на основание данных gpw.pl и stooq.pl

Список дебютов на основной площадке ВФБ

Название компании	Цена акций Private Placement	Привлечение (PLN)	Продажа текущих акции	День дебюта						Данные от 31.03.2014			Кол акции	Сфера деятельности
				Дата дебюта	Цена открытия	Ставка доходности на дебюте	Цена закрытия	Доходность закрытие/дебют	wolumen	цена	Доходность закрытие	Дата дебюта		
Comperia.pl S.A.	20,40	11 500 000	0,00	2014-03-25	20,19	-1,03%	19,15	-6,13%	5 436	19,40	-4,90%	41,77	2 152 984	медия (ведение финансовых порталов)
DTP S.A.	6,14	0,00	0,00	2014-03-26	7,20	17,26%	6,34	3,26%	19 844	6,46	5,21%	230,71	35 714 000	Фин услуги (выкуп кредиторской задолженности)

источник: собственный анализ на основание данных gpw.pl и stooq.pl

Lista debiutantów w marcu na rynku NewConnect

Название компании	Цена акций Private Placement	Привлечение (PLN)	Продажа текущих акции	День дебюта						Данные от 31.03.2013					Кол акции	Zysk netto на 31.12.2013	Сфера деятельности
				Дата дебюта	Цена открытия	Ставка доходности на дебюте	Цена закрытия	Доходность закрытие/дебют	Обороты в PLN	цена	Доходность закрытие	Дата дебюта	Цена открытия	Ставка доходности на дебюте			
MEGA SONIC S.A.	4,77	210 176,00	0,00	2014-03-12	4,77	0,00%	4,40	-7,76%	32 170,20	3,10	-35,01%	3,60	58,40	3,97	1 282 062	31 162,58*	ИТ (интегратор систем, системы RFID)
2INTELLECT.COM S.A.	0,60	1 320 000,00	0,00	2014-03-13	0,87	45,00%	0,90	50,00%	243 397,58	0,69	15,00%	1,00	6,40	1,52	2 200 000	239 362,82	ИТ (поставщик систем управления компанией CRM)



03/2014,,Мартовские дебюты на NewConnect”

Ежемесячный отчет Progress Holding Sp. z o.o.

дата	NCIndex	NCIndex30	WIG30	WIG-Ukraine
2013-03-31	357,81 -2,55%	1 503,38 -0,65%	2 612,52 -2,23%	347,01 -15,44%
2013-02-28	367,17 -1,56%	1 513,22 3,84%	2 672,00 7,33%	410,37 -12,97%
2013-01-31	373,00 1,91%	1 457,31 1,24%	2 489,51 -1,89%	471,51 -4,53%

HOLLYWOOD S.A.	1,00	800 000,00	0,00	2014-03-18	-	-	1,00	0,00%	0,00	2,37	137,00%	2,32	644,50	73,47	31 000 000	114 092,06	Другие услуги (услуги для прачечных)
----------------	------	------------	------	------------	---	---	------	-------	------	------	---------	------	--------	-------	------------	------------	--------------------------------------

источник: собственный анализ

В марте 2014 на NewConnect дебютировали 3 компании. Цена акции компании 2INTELLECT.COM выросла на 50% по сравнению с ценой частного размещения, за то не было никакого оборота в день дебюта акциями HOLLYWOOD. Средний оборот в на компанию в день дебюта составил 91,86 тыс. PLN. .

Сводные данные NewConnect

		2014			Średni roczny
		styczeń	luty	marzec	
Количество дебютов		3	2	3	2,67
Разница между ценой эмиссии и ценой закрытия в день дебюта	средняя	20,83%	14,08%	15,97%	16,92%
	медиана	20,83%	0,00%	8,28%	12,42%
Капитализация (млн PLN)	итого	16,554	78,96	43,29	25,46
	средняя	8,28	26,32	15,35	9,87
Средний оборот в день дебюта (в PLN)		93 123,49	23 383,84	91 855,93	69 454,42

источник: собственный анализ

Progress Holding Sp. z o.o.
www.progressholding.pl

NewConnect существует с августа 2007 года и является альтернативной площадкой на Варшавской Бирже Ценных Бумаг. В настоящее время NewConnect является одним из наиболее быстрорастущих рынков среди аналогичных европейских альтернативных рынков. NewConnect – это биржевая площадка, которая предназначена для малых и средних предприятий. От основной площадки она отличается, во-первых, упрощенной системой проведения процедур; во-вторых, более дешёвым обслуживанием. В настоящее время в Европе функционируют и другие аналогичные платформы, такие как AIM в Лондоне или First North в Скандинавии.

Сайты о ВФБ:

www.gpw.pl

www.newconnect.pl

www.wseinternational.eu

www.progressholding.pl