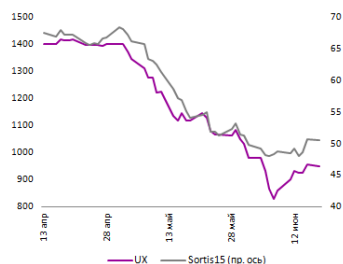


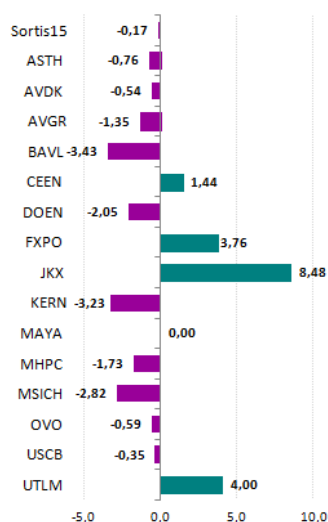
## Динамика рынка, %

	Заккрытие	1 д	1 м	ytd
UX	948,42	-0,80	-17,09	-35,78
WIG UA	664,83	-1,44	8,18	-5,72
Sortis15	50,56	-0,17	-11,07	-13,43



Объем торгов UX/UX-Fut, млн. гривен 49,54 / 61,86  
Капитализация 175,8 млрд. гривен

## Sortis15 – изменение за день, %



## Смежные рынки

USD/UAH	8,08
EUR/UAH	10,21
EUR/USD	1,26
Brent Crude oil, USD/bbl	101,43
Gold, USD/Tr. oz.	1 564,20

## Динамика мировых индексов

### Developed Markets, %

	Заккрытие	1 д	1 м	Ytd
DJIA	12 695,35	-0,05	-3,33	2,28
S&P500	1 338,35	0,17	-3,52	4,87
Nasdaq	2 902,58	0,39	-4,05	9,40
FTSE100	5 465,52	-3,11	-9,53	-4,39
DAX40	6 451,97	-3,68	-7,86	3,28
STOXX 600	2 201,95	-4,03	-9,10	-10,72
Nikkei225	8 973,84	-1,26	-8,40	-1,89

### Emerging markets, %

	Заккрытие	1 д	1 м	Ytd
Bovespa	57 539,61	-1,27	-18,72	-12,77
RTS Index	1 337,42	-5,15	-20,33	-9,40
BSE Index	16 215,84	-2,24	-12,84	-2,79
SCI	2 380,73	-0,60	-1,44	6,91

## Комментарий рынка

В понедельник, 18 Июня, торги на рынке акций закрылись снижением: Индекс UX снизился на 0,80% - до 948,42 пунктов, Sortis15 потерял 0.17%, закрывшись на отметке 50.56 пункта. Торговая сессия понедельника охарактеризовалась разнонаправленной динамикой вслед за сменой настроений игроков. Положительное открытие на фоне итогов парламентских выборов в Греции перешло в фиксацию прибыли и торговлю в отрицательной зоне во второй половине дня с акцентом на проблемы Испании. Сессия на локальном рынке отмечена ростом объемов торгов относительно предыдущее недели до почти 50 млн. гривен. Лидерами снижения в корзине UX оказались акции Укрнефти /-4,8%/, Райффайзенбанка /-3,43%/, и Мотор Сич /-2,82%/, лучше рынка были акции Азовсталь /4,50%/, и Центрэнерго /1,44%/. На внешних площадках лидерами снижения оказались акции Kernel /-3.23%/, Milkiland /-2.72%/, МНР /-1.73%/, и Sadovaya Group /-1.55%/. Лучше рынка были акции JXX Oil&Gas /8.48%/, и Ferrexpo /3.76%/.

Мы ожидаем консолидацию на рынках акций на ожиданиях новых стимулирующих мер от мировых ЦБ в преддверии заседания FOMC. Влияние на ход торгов в течение дня окажут данные по экономическим настроениям в Германии и статистика с рынка недвижимости в США.

## События

- В мае промпроизводство выросло на 1% г/г

## Календарь

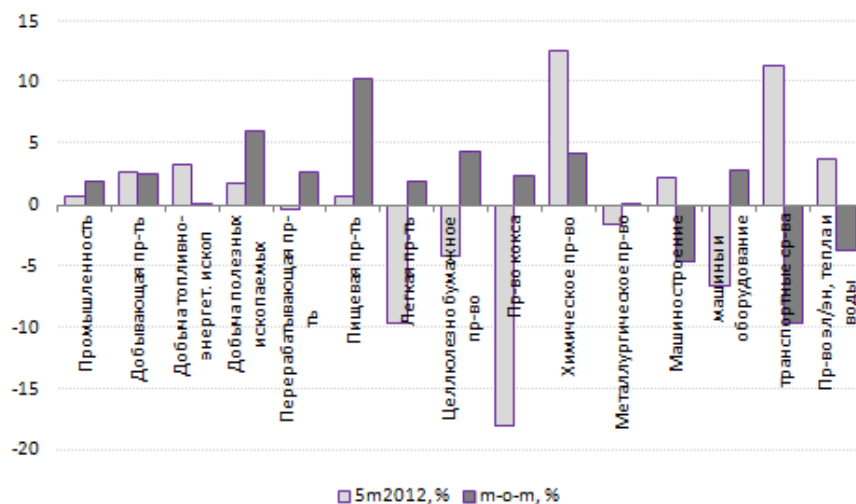
10-07-12	Ferrexpo – операционные результаты 1П2012
17-07-12	МНР – операционные результаты 2К и 1П2012

## События:

### В мае промпроизводство выросло на 1% г/г

Промышленное производство в Украине в мае 2012 года выросло на 1% к маю 2011 года, благодаря чему рост промпроизводства по итогам пяти месяцев остался на уровне 0,7%, в мае по сравнению с апрелем текущего года промпроизводство увеличилось на 1,9%.

### Динамика производства по основным видам продукции, %



Источник: Укрстат

## Результаты торгов, внутренний рынок:

Компания	Тикер	Цена закрытия, грн	Изменение, %					Max, 52 н	Min, 52 н	Изменение, %		
			1 д	1 н	1 м	ytd	12 м			от Max	от Min	
Металлургия												
Азовсталь	AZST	0,86	4,50	22,36	-12,26	210,44	-62,94	2,41	0,66	-64,33	30,75	
ММК им. Ильича	MMKI	0,22	2,16	3,62	2,88	-21,36	-56,47	0,53	0,20	-59,09	9,29	
Енакиевский МЗ	ENMZ	35,92	-1,59	6,78	-16,95	-48,09	-70,96	130,75	30,21	-72,53	18,90	
Алчевский МК	ALMK	0,0517	-2,45	1,17	-18,58	-49,16	-70,96	0,66	0,05	-92,14	8,84	
Запорожсталь	ZPST	1,55	0,00	0,00	-54,41	-61,25	-64,37	5,99	1,55	-74,12	0,00	
Днепродзержинский МК	DMKD	0,12	0,00	-33,35	9,10	0,00	-58,66	1,18	0,10	-89,84	19,90	
Днепроспецсталь	DNSS	1300,00	0,00	2,36	-7,14	-35,00	-38,10	2 400,00	1 000,00	-45,83	30,00	
Теплогенерация												
Центрэнерго	CEEN	5,70	1,44	20,96	-12,80	-34,11	-56,55	13,07	4,20	-56,38	35,80	
Днепрэнерго	DNEN	533,00	-3,06	10,20	-19,12	-15,42	-31,27	824,00	400,00	-33,28	37,45	
Донбассэнерго	DOEN	19,10	-2,05	5,23	-9,44	-33,22	-59,28	48,90	16,70	-60,94	14,37	
Западэнерго	ZAEN	89,90	-5,37	-16,68	-39,54	-64,04	-71,01	324,00	84,00	-72,25	7,02	
Машиностроение												
Мотор Сич	MSICH	2 099,00	-2,82	-0,62	-16,44	-5,87	-33,68	3 238,00	1 651,34	-35,18	27,11	
Сумское НПО им. Фрунзе	SMASH	2,19	0,14	10,61	-15,78	-35,62	-63,52	6,48	1,23	-66,22	78,26	
Турбоатом	TATM	3,55	0,00	326,17	-11,25	-29,00	-39,32	5,85	0,83	-39,32	326,17	
ХК Лугансктепловоз	LTPL	2,00	0,00	-5,92	-8,87	-12,76	-32,60	3,15	2,00	-36,41	0,25	
Вагоностроение												
Мариупольский ЗТМ	MZVM	0,12	5,55	10,57	5,55	-44,45	-83,05	0,78	0,09	-85,12	27,58	
Азовобщешлемаш	AZGM	1,05	0,00	0,00	-36,36	-47,50	-84,47	12,00	1,05	-91,25	0,00	
Крюковский ВСЗ	KVBZ	17,98	-1,10	7,02	5,15	-21,83	-24,07	25,64	15,40	-29,88	16,75	
Стахановский ВСЗ	SVGZ	2,68	-0,45	-0,30	-16,66	-11,42	-64,01	8,10	2,55	-66,77	5,53	
Коксохимическая промышленность												
Авдеевский КХЗ	AVDK	2,76	-0,54	10,40	-23,59	-55,40	-76,76	12,28	2,18	-77,52	26,72	
Ясиновский КХЗ	YASK	0,78	1,30	-2,38	-23,75	-43,84	n/m	1,85	0,68	-57,82	14,71	
Алчевский КХЗ	ALKZ	0,13	0,00	-7,08	-31,00	-31,51	-58,06	0,39	0,10	-66,41	31,85	
Запорожжкокс	ZACO	1,15	0,00	0,00	0,00	-63,84	-64,62	3,25	0,50	-64,62	130,00	
Химическая промышленность												
Концерн Стирол	STIR	14,34	1,41	-4,72	-29,32	-60,93	-72,24	57,24	13,48	-74,95	6,38	
Добывающая промышленность												
Полтавский ГОК	PGOK	13,37	-0,82	8,71	-12,98	-17,85	-59,15	33,45	12,00	-59,70	12,33	
Северный ГОК	SGOK	11,16	0,00	-2,44	-6,60	21,73	-5,66	13,10	8,37	-14,84	33,38	
Ш-та Комсомолец Донбасса	SHKD	1,15	6,69	-0,09	-11,27	5,41	-50,04	2,99	0,95	-61,57	20,95	
Ш/У Покровское	SHCHZ	1,10	0,00	-12,00	-7,56	0,92	n/m	1,60	0,95	-31,25	15,79	
Трубопрокатный сектор												
Новомосковский трубный з-д	NVTR	0,24	0,00	-38,15	-35,58	-73,68	-77,93	1,11	0,23	-77,93	6,43	
Харцизский трубный з-д	HRTR	0,8497	-5,58	-33,09	-32,02	-8,63	-26,78	1,34	0,83	-36,56	2,24	
Автомобилестроение												
ЛуАЗ	LUAZ	0,1672	0,00	-11,49	-2,90	-27,27	-33,78	0,29	0,14	-41,33	19,43	
УкрАвто	AVTO	39,99	0,00	23,05	-18,37	-33,35	-65,95	117,45	25,08	-65,95	59,45	
Банковский сектор												
Укрсоцбанк*	USCB	0,1444	-0,35	-6,48	-26,29	-14,81	-64,78	0,42	0,14	-65,67	0,56	
Райффайзенбанк*	BAVL	0,0929	-3,43	-1,48	-11,35	-93,36	-69,94	0,32	0,09	-71,02	8,78	
Форум*	FORM	1,00	-9,00	-8,83	-15,03	-99,72	-73,66	3,89	1,00	-74,27	0,10	
Нефтегазовый сектор												
Укрнефть	UNAF	156,90	-4,85	-7,10	-21,55	-56,67	-79,88	845,30	156,90	-81,44	0,00	
Телекоммуникации												
Укртелеком	UTLM	0,2600	4,00	0,00	-25,71	-99,93	-55,97	0,60	0,25	-56,95	4,00	

Источник: Thomson-Reuters, расчеты Sortis

## Результаты торгов, международные рынки:

Компания	Тикер	Валюта	FX	Цена закрытия *	Изменение, %					Max, 52 н	Min, 52 н	Изменение, %	
					1 д	1 н	1 м	ytd	12 м			от Max	от Min
AGROGENERATION	ALAGR.PA	EUR	1,260	1,61	0,00	-3,59	-8,00	-91,34	-28,76	2,26	1,60	-28,76	0,63
AGROTON	A2TA.WA	PLN	3,386	8,20	2,63	-5,64	-21,61	-55,91	-73,89	31,40	7,95	-73,89	3,14
ASTARTA	ASTH.WA	PLN	3,386	59,00	-0,76	8,26	21,65	13,46	-30,59	94,90	44,40	-37,83	32,88
AVANGARD INV	AVGRq.L	USD	1,000	11,00	-1,35	-5,98	-14,66	65,66	-34,13	16,70	6,00	-34,13	83,33
INDUSTRIAL MILK COMPANY	IMCP.WA	PLN	3,386	10,25	2,50	5,67	3,43	31,24	-4,65	31,75	7,35	-67,72	39,46
KERNEL	KERN.WA	PLN	3,386	60,00	-3,23	3,99	8,40	-13,61	-20,95	76,05	51,50	-21,10	16,50
KSG AGRO	KSG.WA	PLN	3,386	18,70	2,19	10,06	-1,58	-8,78	-12,94	25,00	16,22	-25,20	15,29
MHP S.A	MHPCq.L	USD	1,000	10,80	-1,73	2,08	-10,00	0,84	-32,50	16,95	8,35	-36,28	29,34
MILKILAND	MLKA.WA	PLN	3,386	18,10	0,61	9,70	15,65	29,29	-45,15	34,10	10,60	-46,92	70,75
MRIYA AGRO	MAYAq.F	EUR	1,260	4,20	0,00	0,00	-22,22	-8,40	-41,26	7,50	4,20	-44,00	0,12
OVOSTAR	OVO.WA	PLN	3,386	93,00	-0,59	3,33	-0,11	38,81	n/m	130,00	43,00	-28,46	116,28
SINTAL AGRICLT	SNPq.F	EUR	1,260	0,95	0,00	-5,00	-5,00	-92,33	-63,46	3,07	0,40	-69,07	137,50
UKRPRODUCT	UKR.L	GBp	1,569	11,50	-2,13	-2,13	21,05	-7,11	-43,56	21,50	9,50	-46,51	21,05
FERREXPO	FXPO.L	GBp	1,569	209,90	3,76	7,97	-4,11	-0,22	-55,30	495,30	179,40	-57,62	17,00
SADOVAYA	SGRE.WA	PLN	3,386	4,40	-2,65	11,39	2,33	-46,73	-59,30	11,23	3,55	-60,82	23,94
COAL ENERGY SA	CLEP.WA	PLN	3,386	18,00	-0,99	3,21	2,86	-16,28	n/m	28,50	15,00	-36,84	20,00
JKX OIL & GAS	JKX.L	GBp	1,569	108,75	8,48	16,94	-8,61	-20,04	-58,76	269,40	88,50	-59,63	22,88
REGAL PETROLEU	RPT.L	GBp	1,569	16,00	-7,94	-18,99	-28,51	-45,76	-64,04	49,50	16,00	-67,68	0,00
CADOGAN	CADP.L	GBp	1,569	33,25	0,76	9,92	23,15	33,67	-13,64	50,00	21,88	-33,50	51,97
KDD GROUP	KDDG.L	GBp	1,569	7,25	0,00	0,00	0,00	-14,71	-60,81	18,50	7,13	-60,81	1,75
TMM REAL ESTAT	TR61q.DE	EUR	1,260	0,47	0,00	-2,08	-6,00	-46,59	-77,93	2,13	0,44	-77,93	8,05
WESTA ISIC	WESP.WA	PLN	3,386	1,24	-9,49	39,33	-38,92	-58,53	n/m	11,50	0,89	-89,22	39,33

Data: Thomson-Reuters, расчеты Sortis

\* - валюта биржи

## Рекомендации Sortis, внутренний рынок:

Компания	Тикер	Рекомен- дация	Цена закрытия,	Целевая, грн	Потенциал роста, %	МСap, млн грн	Free float, %	P/S		EV/EBITDA		P/E	
								11E	12F	11E	12F	11E	12F
Металлургия													
Азовсталь	AZST	Н/Р	0,86	-	-	3 611,2	7,88	0,1x	0,1x	2,6x	2,4x	отр.	6,1x
ММК им. Ильича	MMKI	Н/Р	0,22	-	-	2 692,1	9,60	0,1x	0,1x	0,8x	0,6x	отр.	1,9x
Енакиевский МЗ	ENMZ	Н/Р	35,92	-	-	379,0	14,37	0,0x	0,0x	3,4x	1,7x	2,8x	2,3x
Алчевский МК	ALMK	Н/Р	0,05	-	-	1 332,6	3,87	0,1x	0,1x	4,6x	3,6x	3,8x	5,2x
Запорожсталь	ZPST	Н/Р	1,55	-	-	4 097,6	н/д	0,3x	0,2x	4,1x	3,9x	6,0x	4,8x
Днепродзержинский МК	DMKD	Н/Р	0,12	-	-	101,8	4,43	н/д	н/д	н/д	н/д	н/д	н/д
Днепропеталь	DNSS	Н/Р	1300,00	-	-	1 397,5	5,80	н/д	н/д	н/д	н/д	н/д	н/д
Теплогенерация													
Центрэнерго	CEEN	ПОКУПАТЬ	5,70	20,47	259,1%	2 105,9	5,00	0,3x	0,2x	5,1x	2,9x	7,1x	3,5x
Днепрэнерго	DNEN	ПОКУПАТЬ	533,00	1230,45	130,9%	3 180,6	4,00	0,4x	0,4x	4,8x	2,9x	6,7x	3,7x
Донбассэнерго	DOEN	ПОКУПАТЬ	19,10	115,60	505,2%	451,6	4,20	0,1x	0,1x	5,3x	2,5x	отр.	3,1x
Западнеэнерго	ZAEN	ПОКУПАТЬ	89,90	636,25	607,7%	1 149,9	5,60	0,2x	0,2x	7,0x	2,1x	10,3x	2,4x
Машиностроение													
Мотор Сич	MSICH	ПОКУПАТЬ	2 099,00	3 975,57	89,4%	4 361,7	23,85	0,8x	0,7x	2,3x	2,3x	3,0x	2,8x
Сумское НПО им. Фрунзе	SMASH	Н/Р	2,19	-	-	155,6	12,90	0,0x	0,1x	4,0x	7,2x	0,9x	-9,8x
Турбоатом	TATM	ПОКУПАТЬ	3,55	6,16	73,5%	1 499,9	15,30	1,2x	1,1x	4,1x	3,7x	5,6x	5,5x
ХК Лугансктепловоз	LTPL	ПЕРЕСМОТР	2,00	-	-	439,1	23,86	0,3x	0,2x	3,5x	2,1x	5,6x	3,0x
Вагоностроение													
Мариупольский ЗТМ	MZVM	Н/Р	0,12	-	-	39,3	19,50	0,0x	0,0x	5,9x	5,9x	отр.	1,6x
Азовобземаш	AZGM	Н/Р	1,05	-	-	48,8	11,50	0,0x	0,0x	4,8x	3,0x	0,1x	0,3x
Крюковский ВСЗ	KVBZ	ПОКУПАТЬ	17,98	46,42	158,2%	2 061,9	11,00	0,4x	0,4x	1,9x	1,8x	3,4x	3,2x
Стахановский ВСЗ	SVGZ	ПОКУПАТЬ	2,68	11,75	338,4%	606,8	12,80	0,2x	0,1x	0,5x	0,3x	2,9x	1,4x
Коксохимическая промышленность													
Авдеевский КХЗ	AVDK	ПЕРЕСМОТР	2,76	-	-	534,3	14,68	0,0x	0,0x	0,2x	0,2x	отр.	0,7x
Ясиновский КХЗ	YASK	ПЕРЕСМОТР	2,10	-	-	574,6	24,15	0,1x	0,1x	0,9x	0,8x	1,2x	1,1x
Алчевский КХЗ	ALKZ	ПЕРЕСМОТР	0,13	-	-	391,6	2,20	0,0x	0,0x	0,6x	0,6x	2,6x	2,4x
Запорожжкокс	ZACO	ПЕРЕСМОТР	1,15	-	-	136,9	7,00	0,0x	0,0x	0,1x	0,1x	0,5x	0,5x
Химическая промышленность													
Концерн Стирол	STIR	ПЕРЕСМОТР	14,34	-	-	389,0	9,61	0,1x	0,0x	1,7x	1,3x	отр.	1,0x
Добывающая промышленность													
Полтавский ГОК	PGOK	Н/Р	13,37	-	-	1 881,8	2,57	0,2x	0,2x	0,8x	0,8x	0,9x	0,9x
Северный ГОК	SGOK	Н/Р	11,16	-	-	25 713,5	0,50	1,9x	1,9x	3,0x	3,0x	4,6x	4,1x
Ш-та Комсомолец Донбасса	SHKD	Н/Р	1,15	-	-	384,8	5,36	0,3x	0,2x	2,0x	1,8x	4,1x	1,3x
Ш/У Покровское	SHCHZ	Н/Р	1,75	-	-	1 484,9	4,00	0,4x	0,5x	4,7x	3,9x	41,7x	30,5x
Трубопрокатный сектор													
Новомосковский трубный з-д	NVTR	ПЕРЕСМОТР	0,24	-	-	49,0	8,50	0,0x	0,0x	0,2x	0,3x	0,5x	0,5x
Харьцкий трубный з-д	HRTR	ПОКУПАТЬ	0,85	2,38	180,1%	2 207,9	2,00	0,4x	0,3x	1,8x	1,5x	2,8x	2,2x
Автомобилестроение													
ЛуАЗ	LUAZ	Н/Р	0,1672	-	-	723,5	10,00	0,1x	0,1x	0,4x	0,3x	отр.	6,9x
УкрАвто	AVTO	Н/Р	39,9900	-	-	253,2	20,35	0,1x	0,1x	8,5x	7,3x	0,6x	0,5x
Банковский сектор													
Укрсоцбанк*	USCB	ДЕРЖАТЬ	0,1444	0,152	5,3%	1 545,1	5,00	0,2x	0,2x	р/н	р/н	104,0x	11,1x
Райффайзенбанк*	BAVL	ПОКУПАТЬ	0,0929	0,149	60,4%	2 248,1	4,34	0,3x	0,3x	р/н	р/н	73,3x	8,3x
Форум*	FORM	ПОКУПАТЬ	1,0010	1,646	64,4%	226,2	9,80	0,2x	0,2x	р/н	р/н	отр.	отр.
Нефтегазовый сектор													
Укрнефть	UNAF	ПОКУПАТЬ	156,90	397,98	153,7%	8 508,5	7,00	0,4x	0,3x	1,2x	1,1x	1,8x	2,0x
Телекоммуникации													
Укртелеком	UTLM	ПОКУПАТЬ	0,2600	0,4206	61,8%	4 868,8	7,21	0,4x	0,4x	5,1x	3,2x	отр.	11,7x
* P/BV вместо P/S	Источник: Thomson-Reuters, расчеты Sortis												

\* P/BV вместо P/S Источник: Thomson-Reuters, расчеты Sortis

## Рекомендации Sortis, международные рынки:

Компания	Тикер	Рекомендац ия	Цена закрытия, USD	Целвая цена, USD	Потенциал роста, %	MCap, USD MM	Free float, %	P/S		EV/EBITDA		P/E	
								11E	12F	11E	12F	11E	12F
AGROGENERATION	ALAGR.PA	N/R	2,03	-	-	70,6	42,87	n/a	n/a	n/a	n/a	n/a	n/a
AGROTON	A2TA.WA	N/R	2,42	-	-	52,5	26,20	0,49x	0,37x	2,03x	1,65x	1,38x	1,13x
ASTARTA	ASTH.WA	ПОКУПАТЬ	17,43	27,69	58,9%	435,6	37,02	0,51x	0,43x	2,01x	1,96x	2,08x	1,78x
AVANGARD INV	AVGRq.L	ПОКУПАТЬ	11,00	20,98	90,7%	702,6	22,50	1,27x	1,19x	4,47x	4,29x	4,29x	4,14x
INDUSTRIAL MILK COMPANY	IMCP.WA	N/R	3,03	-	-	94,8	24,00	1,79x	1,22x	4,11x	3,18x	5,18x	4,10x
KERNEL	KERN.WA	N/R	17,72	-	-	1 412,1	62,87	0,74x	0,66x	5,91x	5,20x	6,47x	5,59x
KSG AGRO	KSG.WA	N/R	5,52	-	-	82,4	33,00	3,35x	1,75x	4,05x	2,79x	4,66x	2,91x
MHP S.A	MHPCq.L	N/R	10,80	-	-	1 164,8	35,00	1,05x	0,97x	5,52x	5,02x	5,49x	5,15x
MILKILAND	MLKA.WA	N/R	5,35	-	-	167,1	27,20	0,30x	0,26x	3,75x	3,18x	3,73x	3,13x
MRIYA AGRO	MAYAq.F	N/R	5,29	-	-	562,5	20,00	2,32x	1,62x	3,22x	2,58x	3,78x	3,01x
OVOSTAR	OVO.WA	ПЕРЕСМОТР	27,47	-	-	164,8	25,00	3,50x	3,50x	12,23x	8,32x	16,25x	10,63x
SINTAL AGRICLT	SNPq.F	N/R	1,20	-	-	39,4	36,30	0,62x	0,50x	2,26x	1,68x	2,78x	1,98x
UKRPRODUCT	UKR.L	N/R	0,18	-	-	7,4	28,42	0,10x	0,07x	1,18x	0,43x	4,72x	1,18x
FERREXPO	FXPO.L	N/R	3,29	-	-	1 938,2	33,17	1,16x	1,15x	2,90x	2,94x	3,10x	3,10x
SADOVAYA	SGRE.WA	N/R	1,30	-	-	56,0	25,00	0,69x	0,37x	2,88x	1,16x	3,70x	1,32x
COAL ENERGY SA	CLEP.WA	N/R	5,32	-	-	239,3	24,99	n/a	n/a	n/a	n/a	n/a	n/a
JKX OIL & GAS	JKX.L	N/R	1,71	-	-	292,8	45,44	1,10x	0,87x	1,57x	1,33x	4,12x	2,83x
REGAL PETROLEU	RPT.L	N/R	0,25	-	-	79,9	15,50	1,77x	1,56x	48,44x	11,26x	neg.	neg.
CADOGAN	CADP.L	N/R	0,52	-	-	120,5	50,72	n/a	n/a	n/a	n/a	n/a	n/a
KDD GROUP	KDDG.L	N/R	0,11	-	-	18,5	68,08	4,00x	0,86x	18,30x	23,46x	1,07x	n/a
TMM REAL ESTATE	TR61q.DE	N/R	0,59	-	-	30,7	18,92	0,92x	0,84x	11,78x	12,75x	6,14x	4,35x
			0,00										
WESTA ISIC	WESP.WA	N/R	0,37	-	-	16,2	25,00	n/a	n/a	n/a	n/a	n/a	n/a

Data: Thomson-Reuters, расчеты Sortis

## ИК Sortis

ул. Саксаганского, 119, оф. 23  
г. Киев, Украина, 01032  
тел./факс: +380 44 220 20 24  
220 12 34

e-mail: [research@sortis.com.ua](mailto:research@sortis.com.ua)  
[www.sortis.com.ua](http://www.sortis.com.ua)

### Гарантии и ограничение ответственности:

ГК «Sortis» не может гарантировать достоверность информации, приведенной в данном аналитическом обзоре, несмотря на то, что эта информация предоставлена надежными источниками. Данный обзор не является проспектом и не должен рассматриваться в качестве единственного источника для оценки каких-либо активов. Все оценки и суждения, представленные в данном обзоре, представляют наше мнение на момент публикации этого документа и могут быть изменены без уведомления. ГК «Sortis» или любое подразделение компании могут периодически осуществлять инвестиционную деятельность или предоставлять другие услуги (в том числе консультации или услуги по управлению) компаниям, упомянутым в данном обзоре, а также использовать данный анализ перед его публикацией. ГК «Sortis» не несет ответственность за последствия использования оценок и утверждений, содержащихся в данном документе, или каких-либо упущений. Запрещается копировать данный материал (полностью или частично) без письменного разрешения ГК «Sortis»