

Инвестиционная Группа УНИВЕР

Аналитический обзор на открытие торгов 19.06.2012

Автор: Звенигородский Андрей

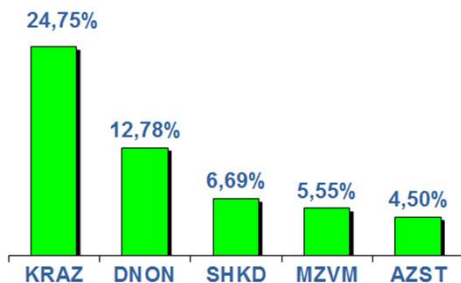
az@univer.ua



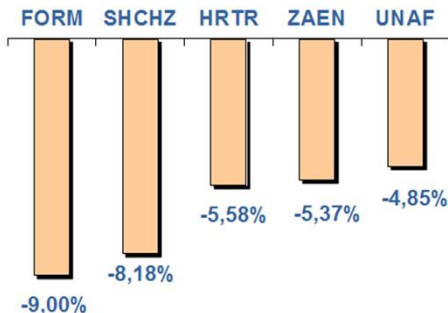
Итоги торгов 18 июня

Индекс UX	Объем сделок	Цена открытия	Цена закрытия	Изменение цены закрытия к цене закрытия предыдущего, %			
				День	Неделя	Месяц	Год
Индекс UX	20 050 131	961,37	948,42	-0,80%	2,45%	-8,23%	-34,99%
Фьючерсы	Объем торгов	Цена открытия	Цена закрытия	Изменение к цене закрытия пред дня, %			
UX-9.12	55 381 520	930,6	932	1,75%			
UX-12.12	33 756	985	928,2	0,00%			

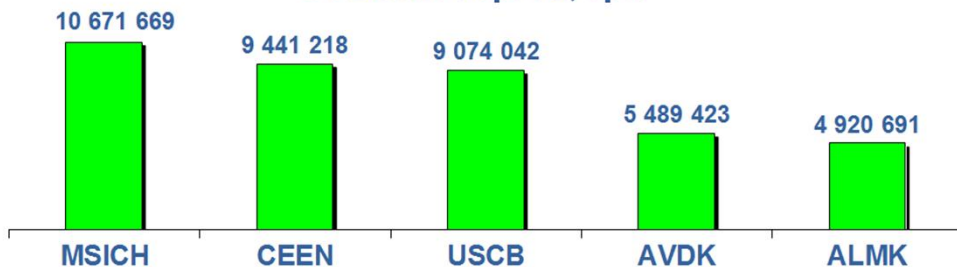
Лидеры роста, %



Лидеры падения, %



Объемы торгов, грн



Торги на фондовом рынке в понедельник 18 июня открылись с небольшим разрывом вверх на уровне 961,37 пункта по Индексу Украинской биржи. В первой половине дня торги проходили выше уровня поддержки на 950 пунктов. Сразу после открытия покупатели были более активны и им на небольшое время удалось поднять индекс к уровню 995 пунктов. Удержать рынок выше 950 им не удалось и он был пробит вниз где и проходили торги до конца торговой сессии. По итогам дня Индекс Украинской биржи просел на 0,8% и цена закрытия дня составила 948,42 пункта. Объем торгов акциями на рынке заявок УБ был зафиксирован на уровне 20,65 млн грн.



Итоги торгов 18 июня (2)

Компания	Тикер	Объем сделок	К-во сделок	Цена открытия	Цена закрытия	Изменение цены закрытия к цене закрытия предыдущего, %			
						Дня	Недели	Месяца	Года
Металлургия									
Алчевский МК	ALMK	4 920 691	497	0,0548	0,0517	-2,45%	-2,45%	-11,47%	-49,16%
Азовсталь	AZST	1 274 583	311	0,849	0,859	4,50%	4,50%	-8,23%	-37,71%
Днепродзержинский МК	DMKD	0	0	0,1199	0,1199	0,00%	0,00%	-33,35%	0,00%
Енакиевский МЗ	ENMZ	2 088 637	276	38,87	35,92	-1,59%	-1,59%	-11,61%	-48,09%
ММК им.Ильича	MMKI	39 477	8	0,213	0,2176	2,16%	2,16%	-1,09%	-21,36%
Коксохимическая промышленность									
Алчевский КХЗ	ALKZ	0	0	0,13	0,13	0,00%	0,00%	30,00%	-31,51%
Авдеевский КХЗ	AVDK	5 489 423	465	2,8	2,76	-0,54%	-0,54%	-8,61%	-55,40%
Ясиновский КХЗ	YASK	31 599	15	0,78	0,78	1,30%	1,30%	-4,88%	-43,84%
Добывающая промышленность									
Центральный ГОК	CGOK	3 500	3	6,997	7	0,79%	0,79%	1,49%	8,71%
Полтавский ГОК	PGOK	10 936	7	13,5	13,37	-0,82%	-0,82%	-3,05%	-18,53%
Северный ГОК	SGOK	68 637	15	11,15	11,16	0,00%	0,00%	-7,00%	21,73%
Ш-та Комсомолец Донбасса	SHKD	83 282	23	1,08	1,149	6,69%	6,69%	-7,56%	20,69%
Ш/У Покровское	SHCHZ	3 865	7	1,15	1,1	-8,18%	-8,18%	-11,93%	0,92%
Трубопрокатный сектор									
Харьызский трубный з-д	HRTR	139 986	43	0,884	0,8497	-5,58%	-5,58%	-33,68%	-8,63%
Новомосковский трубный з-д	NVTR	0	0	0,2448	0,2448	0,00%	0,00%	-33,82%	-61,14%
Машиностроение									
Лугансктепловоз	LTPL	17 762	5	2,1	2,003	0,00%	0,00%	-12,15%	-12,76%
Моторсич	MSICH	10 671 669	483	2192	2099	-2,82%	-2,82%	-3,32%	-5,87%
Сумское НПО им.Фрунзе	SMASH	219	1	2,189	2,189	0,14%	0,14%	-8,26%	-35,62%
Вагоностроение									
Крюковский ВСЗ	KVBZ	55 532	6	17,98	17,98	-1,10%	-1,10%	5,76%	-21,83%
Мариупольский ЗТМ	MZVM	186	3	0,1161	0,1161	5,55%	5,55%	16,10%	-44,45%
Стахановский ВСЗ	SVGZ	227 366	11	2,695	2,68	-0,45%	-0,45%	-13,44%	-11,81%
Автомобилестроение									
УкрАВТО	AVTO	0	0	39,99	39,99	0,00%	0,00%	-11,09%	-33,35%
КРАЗ	KRAZ	2 035	4	0,0538	0,0499	24,75%	24,75%	3,96%	-73,10%
ЛУАЗ	LUAZ	0	0	0,1672	0,1672	0,00%	0,00%	-11,30%	-27,27%
Теплогенерация									
Центрэнерго	CEEN	9 441 218	674	5,78	5,701	1,44%	1,44%	12,14%	-33,17%
Днепрэнерго	DNEN	602 560	7	532,5	533	-3,06%	-3,06%	33,25%	-18,00%
Днепроблэнерго	DNON	31 350	1	150	150	12,78%	12,78%	-23,08%	1,69%
Донбассэнерго	DOEN	707 503	105	20,7	19,1	-2,05%	-2,05%	-5,68%	-33,22%
Западэнерго	ZAEN	10 806	16	86	89,9	-5,37%	-5,37%	-29,55%	-64,04%
Финансовый сектор									
Райффайзенбанк	BAVL	729 340	102	0,0984	0,0929	-3,43%	-3,43%	-15,16%	-29,57%
Укрсоцбанк	USCB	9 074 042	245	0,137	0,1444	-0,35%	-0,35%	-24,12%	-14,81%
Форум	FORM	501	4	1,003	1,001	-9,00%	-9,00%	-24,17%	-28,45%
ЗНПИФ Индекс Украинской биржи	KUBI	1 281 280	391	34,85	34,27	-1,35%	-1,35%	-7,00%	-32,62%
Нефтегазовый сектор									
Концерн Галнафтогаз	GLNG	0	0	0,18	0,18	0,00%	0,00%	0,00%	-7,69%
УкрНафта	UNAF	1 367 692	186	168,6	156,9	-4,85%	-4,85%	-17,59%	-56,67%
Телекоммуникации									
Укртелеком	UTLM	630 382	10	0,2649	0,26	4,00%	4,00%	-29,92%	-41,32%
Химическая промышленность									
Концерн Стирол	STIR	472 590	59	14,93	14,34	1,41%	1,41%	-18,24%	-60,93%



Основные новости Украины

«Азовобщемаш» отгрузил часть спецоборудования ракетного комплекса «Циклон-4» для космодрома в Бразилии

Компания "Азовобщемаш" (Мариуполь, Донецкая область) завершила 1 этап контракта по поставке специального оборудования ракетного комплекса "Циклон-4" для космодрома в городе Алькантара (Бразилия). Об этом говорится в сообщении пресс-службы предприятия. Бинациональной компании "Алькантара Циклон Спейс", которая является заказчиком проекта, поставлены системы обслуживания ракеты-носителя (системы заправки горючим и окислителем, сбора и нейтрализации промышленных стоков, а также резервуары, элементы их крепления, лестницы и площадки их обслуживания). Поставкой данного оборудования завершился 1 этап выполнения контракта, подписанного между Украиной и Бразилией в 2003 году, о долгосрочном сотрудничестве по созданию ракетного комплекса "Циклон-4". В сообщении отмечается, что в данный момент в цехах "Азовобщемаша" продолжается производство оборудования для обслуживания комплекса "Циклон-4", в частности, готовятся системы хранения топлива, промывки и нейтрализации вспомогательного оборудования, уборки промстоков и паров при заправке космического аппарата, изготовление 4 опытных контейнеров-цистерн для горючего и окислителя, а также завершается изготовление грунтовых транспортных агрегатов. Как сообщалось, 1 очередь спецоборудования ракетного комплекса "Циклон-4" для космодрома в городе Алькантара (Бразилия) компания "Азовобщемаш" завершила в декабре 2011 года. Полностью завершить работу над 9 проектами в рамках создания ракеты-носителя "Циклон-4" компания планирует уже летом 2012 года.

Источник: Українські новини



Мировые рынки 18 июня

Мировые индексы	Последнее значение	Изменение за день, %
Dow Jones Indus	12 741,82	-0,20
S&P 500	1 344,78	0,14
NASDAQ	2 895,33	0,78
FTSE100	5 491,09	0,22
DAX	6 248,20	0,30
CAC40	3 066,19	-0,69
NIKKEI 225	8 648,00	-0,97
HANG SENG	19 373,00	-0,46
RTSI	1 347,58	0,75
Сырьевые рынки	Последнее значение	Изменение за день, %
Нефть Brent	96,05	-1,62%
Золото	1 615,50	-0,72%

Фондовые торги в Европе в пятницу 15 июня завершились разнонаправленным движением ведущих индексов. По итогам дня немецкий DAX прибавил 0,30%, английский FTSE100 вырос на 0,22%, а французский CAC40 просел на 0,69%. Позитива на рынки добавили прошедшие в выходные выборы в парламент Греции. По их итогам победителем стала партия Новая демократия, которая выступает за сохранение прописки страны в составе Еврозоны. Главный конкурент партия Сириза набрала всего на 3% меньше голосов. Кроме того, в результате парламентских выборов во Франции победу одержала Французская социалистическая партия во главе с Франсуа Олландом. Из негатива стоит отметить очередной рост доходности десятилетних государственных облигаций Испании выше психологического уровня 7% до 7,22%. Фондовые торги в США также завершились разнонаправленным движением ведущих индексов. Важной макроэкономической статистики в течении торговой сессии опубликовано не было и это определило боковую тенденцию на рынке.



Что ожидать?

Календарь новостей на 19.06

Время	Страна	Показатель	Прогноз	Предыдущий
12:00	Еврозона	Индекс экономических настроений ZEW	-5,70	-2,40
12:00	Германия	Индекс экономических настроений Германии	3,40	10,80
15:30	США	Строительство новых домов	720 000	717 000
15:30	США	Разрешения для строительства	727 000	723 000
15:55	США	Красная книга (Ежемесячный)		

Сегодня утром внешний фон на открытии торгов складывается как умеренно-позитивный. На момент написания обзора ведущие индексы Европы торгуются с повышением на 0,5%. Фьючерсы на американские индексы торгуются в районе 0. Российский рынок после открытия прибавил 0,2%.

Объем макроэкономических показателей, которые будут опубликованы сегодня будет небольшим. В первой половине дня обратить внимание стоит на индексы экономических настроений в Германии и Еврозоне в целом. Перед открытием торгов в США опубликуют данные по рынку недвижимости. Наш рынок вчера провел торговую сессию в боковике на объеме торгов выше среднего. Как основной сценарий на сегодня рассматриваю рост Индекса Украинской биржи. В случае снижения первой поддержкой выступит вчерашний минимум на уровне 925 пунктов, в случае его пробоя следующей целью станет 900 пунктов. В случае роста первым сопротивлением станет 980, его пробой откроет дорогу на 1000.



Технический анализ



Наш рынок вчера провел торговую сессию в боковике на объеме торгов выше среднего. Как основной сценарий на сегодня рассматриваю рост Индекса Украинской биржи. Наклон скользящих средних стремится к 0, индикатор RSI расположился в районе 50%. В случае снижения первой поддержкой выступит вчерашний минимум на уровне 925 пунктов, в случае его пробоя следующей целью станет 900 пунктов. В случае роста первым сопротивлением станет 980, его пробой откроет дорогу на 1000.



Инвестиционная группа УНИВЕР

+38 (044) 490 20 55

Киев, Жилианская 59, офис 102

mybroker@univer.ua

www.univer.ua

Этот материал носит исключительно информационный характер и не может рассматриваться как рекомендация, предложение или побуждение приобретать или продавать ценные бумаги, а также другие финансовые инструменты. Ни при каких обстоятельствах ИГ Универ или кто-либо из его сотрудников, или какая-либо компания, которая связана с ИГ Универ, или кто-либо из сотрудников такой компании, не несут ответственность за действия или бездействие какого-либо лица на основании этого материала, а также за какие-либо убытки или ущерб, которые могут возникнуть в результате этих действий или бездействия.