

# Инвестиционная Группа УНИВЕР

## Аналитический обзор на открытие торгов 18.06.2012

Автор: Звенигородский Андрей

az@univer.ua

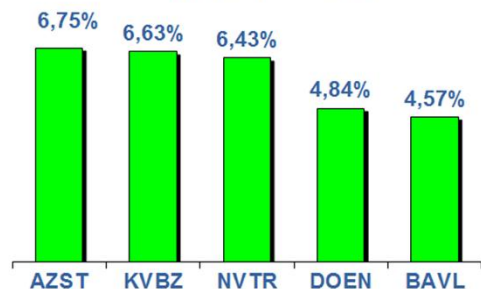


# Итоги торгов 15 июня

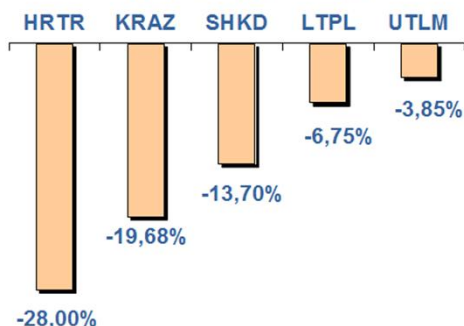
Индекс UX	Объем сделок	Цена открытия	Цена закрытия	Изменение цены закрытия к цене закрытия предыдущего, %			
				День	Неделя	Месяц	Год
Индекс UX	8 163 025	922,59	956,05	3,28%	11,07%	-7,49%	-34,47%
Фьючерсы	Объем торгов	Цена открытия	Цена закрытия	Изменение к цене закрытия пред дня, %			
UX-6.12	34 951 080	930	960,2	4,94%			
UX-9.12	12 854 469	909	916	2,79%			

Торги на фондовом рынке в пятницу 15 июня открылись с небольшим разрывом вниз на уровне 922,59 пункта по Индексу Украинской биржи. Из-за технических проблем на Украинской бирже старт торгов был задержан на час. После начала торгов котировки пошли вверх и в течении дня рынок рос. В конце дня состоялась экспирация квартального фьючерса на Индекс Украинской биржи. В этот раз в отличии от мая все прошло спокойно и высокой волатильности не было. По итогам дня Индекс Украинской биржи вырос на 3,28% и цена закрытия составила 956,05. Объем торгов акциями на рынке заявок УБ был зафиксирован на уровне 16,04 млн грн.

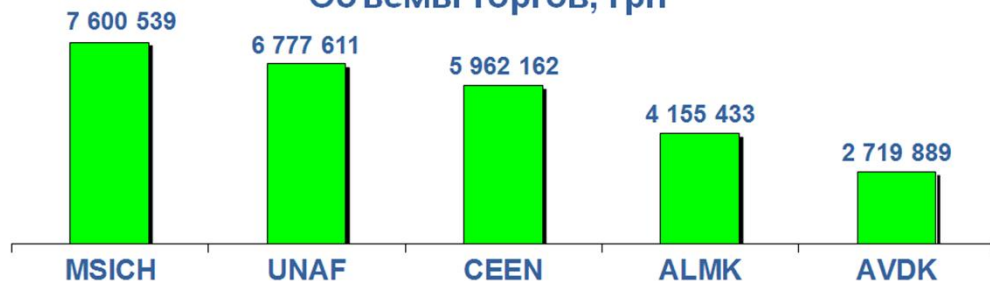
Лидеры роста, %



Лидеры падения, %



Объемы торгов, грн





# Итоги торгов 15 июня (2)

Компания	Тикер	Объем сделок	К-во сделок	Цена открытия	Цена закрытия	Изменение цены закрытия к цене закрытия предыдущего, %			
						Дня	Недели	Месяца	Года
Металлургия									
Алчевский МК	ALMK	4 155 433	438	0,0531	0,053	0,95%	9,73%	-9,25%	-47,89%
Азовсталь	AZST	937 381	239	0,75	0,822	6,75%	25,11%	-12,18%	-40,39%
Днепродзержинский МК	DMKD	0	0	0,1199	0,1199	0,00%	-33,35%	-33,35%	0,00%
Енакиевский МЗ	ENMZ	1 482 276	265	37,79	36,5	0,61%	12,31%	-10,19%	-47,25%
ММК им.Ильича	MMKI	48 802	10	0,2	0,213	1,48%	3,95%	-3,18%	-23,02%
Коксохимическая промышленность									
Алчевский КХЗ	ALKZ	983	7	0,1539	0,13	0,00%	-34,87%	30,00%	-31,51%
Авдеевский КХЗ	AVDK	2 719 889	502	2,747	2,775	2,02%	21,50%	-8,11%	-55,16%
Ясиновский КХЗ	YASK	36 931	28	0,76	0,77	2,80%	0,00%	-6,10%	-44,56%
Добывающая промышленность									
Центральный ГОК	CGOK	17 355	7	6,949	6,945	0,09%	12,05%	0,70%	7,86%
Полтавский ГОК	PGOK	60 096	4	13,48	13,48	0,00%	8,71%	-2,25%	-17,85%
Северный ГОК	SGOK	596 549	15	11	11,16	1,00%	-2,48%	-7,00%	21,73%
Ш-та Комсомолец Донбасса	SHKD	4 143	5	1,151	1,077	-13,70%	0,19%	-13,35%	13,13%
Ш/У Покровское	SHCHZ	16 204	19	1,21	1,198	-0,17%	14,10%	-4,08%	9,91%
Трубопрокатный сектор									
Харьцызский трубный з-д	HRTR	338 671	85	0,8504	0,8999	-28,00%	-27,98%	-29,76%	-3,24%
Новомосковский трубный з-д	NVTR	245	1	0,2448	0,2448	6,43%	-38,15%	-33,82%	-61,14%
Машиностроение									
Лугансктепловоз	LTPL	1 895 316	12	2,016	2,003	-6,75%	-4,21%	-12,15%	-12,76%
Моторсич	MSICH	7 600 539	253	2120	2160	2,52%	8,00%	-0,51%	-3,14%
Сумское НПО им.Фрунзе	SMASH	0	0	2,186	2,186	0,00%	78,01%	-8,38%	-35,71%
Вагоностроение									
Крюковский ВСЗ	KVBZ	466 919	20	16,56	18,18	6,63%	1,22%	6,94%	-20,96%
Мариупольский ЗТМ	MZVM	66	2	0,11	0,11	0,00%	10,00%	10,00%	-47,37%
Стахановский ВСЗ	SVGZ	176 559	10	2,49	2,692	2,75%	-0,30%	-13,05%	-11,42%
Автомобилестроение									
УкрАВТО	AVTO	0	0	39,99	39,99	0,00%	23,05%	-11,09%	-33,35%
КРАЗ	KRAZ	11 646	13	0,0356	0,04	-19,68%	-14,89%	-16,67%	-78,44%
ЛУАЗ	LUAZ	0	0	0,1672	0,1672	0,00%	19,43%	-11,30%	-27,27%
Теплогенерация									
Центрэнерго	CEEN	5 962 162	461	5,496	5,62	4,27%	20,96%	10,54%	-34,11%
Днепрэнерго	DNEN	0	0	549,8	549,8	0,00%	10,22%	37,45%	-15,42%
Днепроблэнерго	DNON	0	0	133	133	0,00%	-20,31%	-31,79%	-9,83%
Донбассэнерго	DOEN	1 598 508	96	19,4	19,5	4,84%	8,70%	-3,70%	-31,82%
Западэнерго	ZAEN	7 617	5	90	95	-3,06%	-2,06%	-25,55%	-62,00%
Финансовый сектор									
Райффайзенбанк	BAVL	389 285	112	0,095	0,0962	4,57%	6,89%	-12,15%	-27,07%
Укрсоцбанк	USCB	1 062 066	126	0,1467	0,1449	0,56%	-1,70%	-23,86%	-14,51%
Форум	FORM	110	1	1,1	1,1	-0,36%	1,10%	-16,67%	-21,37%
ЗНПИФ Индекс Украинской биржи	KUBI	521 093	146	33,55	34,74	3,92%	7,16%	-5,73%	-31,69%
Нефтегазовый сектор									
Концерн Галнафтогаз	GLNG	0	0	0,18	0,18	0,00%	0,00%	0,00%	-7,69%
УкрНафта	UNAF	6 777 611	179	152,1	164,9	3,26%	0,98%	-13,39%	-54,46%
Телекоммуникации									
Укртелеком	UTLM	89 492	10	0,26	0,25	-3,85%	-3,85%	-32,61%	-43,58%
Химическая промышленность									
Концерн Стирол	STIR	459 113	96	14,3	14,14	-2,48%	-2,88%	-19,38%	-61,47%



# Мировые рынки 15 июня

Мировые индексы	Последнее значение	Изменение за день, %
Dow Jones Indus	12 759,30	0,85
S&P 500	1 342,08	0,98
NASDAQ	2 872,33	1,27
FTSE100	5 478,81	0,22
DAX	6 229,41	1,48
CAC40	3 087,62	1,82
NIKKEI 225	8 733,00	2,11
HANG SENG	19 447,00	0,60
RTSI	1 336,48	2,48
Сырьевые рынки	Последнее значение	Изменение за день, %
Нефть Brent	97,61	0,45%
Золото	1 627,25	0,85%

Фондовые торги в Европе в пятницу 15 июня завершились ростом ведущих индексов. По итогам дня немецкий DAX прибавил 1,48%, английский FTSE100 вырос на 0,22%, а французский CAC40 показал повышение на 1,82%. Инвесторы с позитивом ожидали результатов парламентских выборов в Греции. Кроме того главы банка Англии и ЕЦБ заверили участников торгов, что ЦБ готовы предоставить банкам необходимое количество денежных средств.

Фондовые торги в США также завершились ростом ведущих индексов в пределах 1,25%. Статистика опубликованная в течении торговой сессии была негативной. Так объем промышленного производства сократился на 0,1%, прогнозировался рост на 0,1%. Индекс потребительского доверия Мичиганского университета снизился до 74,1 пункта, эксперты прогнозировали снижение показателя до 77,5 пунктов, предыдущее значение составляло 79,3.



# Что ожидать?

## Календарь новостей на 18.06

Время	Страна	Показатель	Прогноз	Предыдущий
	Франция	Продажи 12-месячных долговых обязательств Франции		0,214%
	Франция	Продажи 6-месячных долговых обязательств Франции		0,129%
	Франция	Продажи 3-месячных долговых обязательств Франции		0,075%
17:00	США	Индекс рынка жилья NAHB	28	29

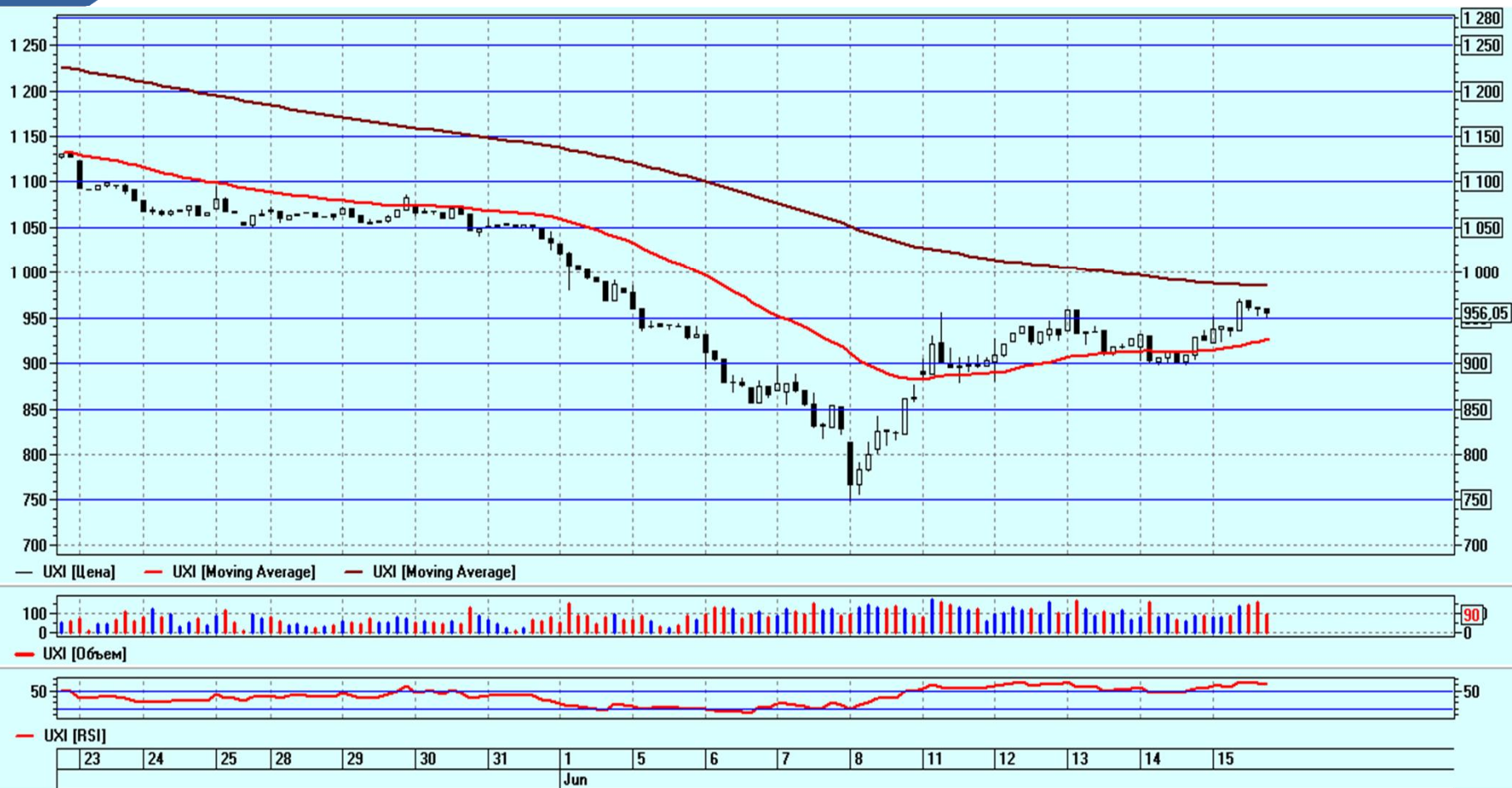
Сегодня утром внешний фон на открытии торгов складывается как умеренно-позитивный. На момент написания обзора ведущие индексы Европы торгуются с повышением на 1,2%. Фьючерсы на американские индексы снижаются 0,22%. Российский рынок после открытия прибавил 1,8%.

Важной макроэкономической статистики в течении дня опубликовано не будет, движение рынков будет обусловлено отыгрышем старых данных, а также техническими факторами. Позитива рынкам прибавили прошедшие на выходных выборы в Греции. Согласно, предварительным данным, победу, с незначительным преимуществом, одержала правая партия «Новая демократия». Это говорит о том, что страна с большей вероятностью останется в Еврозоне. Торговый день будет проходить спокойно без значительной волатильности. Наш рынок сегодня продолжит коррекционное движение вверх после значительного снижения последних недель. Поддержку ему окажет и позитивная динамика торгов на мировых площадках. Как основной сценарий на сегодня рассматриваю рост Индекса Украинской биржи. В случае снижения первой поддержкой выступит преодоленный в пятницу уровень сопротивления на 950 пунктов, в случае его пробоя следующей целью станет 900 пунктов. В случае роста первым сопротивлением станет 980, его пробой откроет дорогу на 1000.





# Технический анализ



Наш рынок сегодня продолжит коррекционное движение вверх после значительного снижения последних недель. Поддержку ему окажет и позитивная динамика торгов на мировых площадках. Покупателям удалось пробить и закрепиться выше уровня сопротивления на 950 пунктов, краткосрочная скользящая средняя изменила угол наклона, и индикатор RSI расположился выше уровня 50%. Как основной сценарий на сегодня рассматриваю рост Индекса Украинской биржи. В случае снижения первой поддержкой выступит преодоленный в пятницу уровень сопротивления на 950 пунктов, в случае его пробоя следующей целью станет 900 пунктов. В случае роста первым сопротивлением станет 980, его пробой откроет дорогу на 1000.



Инвестиционная группа УНИВЕР

+38 (044) 490 20 55

Киев, Жилианская 59, офис 102

[mybroker@univer.ua](mailto:mybroker@univer.ua)

[www.univer.ua](http://www.univer.ua)

Этот материал носит исключительно информационный характер и не может рассматриваться как рекомендация, предложение или побуждение приобретать или продавать ценные бумаги, а также другие финансовые инструменты. Ни при каких обстоятельствах ИГ Универ или кто-либо из его сотрудников, или какая-либо компания, которая связана с ИГ Универ, или кто-либо из сотрудников такой компании, не несут ответственность за действия или бездействие какого-либо лица на основании этого материала, а также за какие-либо убытки или ущерб, которые могут возникнуть в результате этих действий или бездействия.