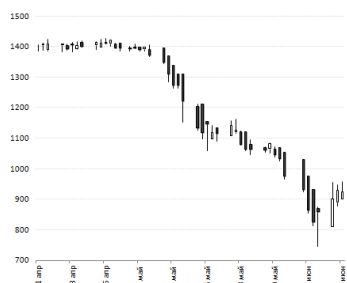


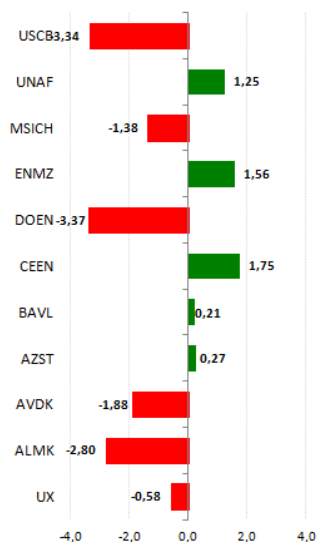
## Динамика рынка, %

	Закрытие	1 д	1 м	ytd	12 м
UX	926,47	-0,58	-19,23	-36,49	-59,82
	Закрытие	1 д	Открытых позиций		
UX-03.12	913,10	-1,91	33 764		



Объем торгов UX/UX-Fut, млн. гривен 19,22/68,39  
Капитализация 175,8 млрд. гривен

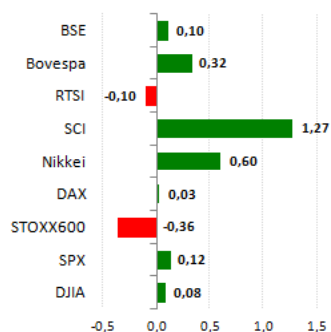
## Индексная корзина UX, %



## Смежные рынки

USD/UAH	8,07
EUR/UAH	10,15
EUR/USD	1,26
Brent Crude oil, USD/bbl	106,39
Gold, USD/Tr. oz.	1 549,20

## Мировые индексы



Источник: Thomson-Reuters, расчеты Sortis

## Комментарий рынка

В среду, 13 июня торги на рынке акций завершились в отрицательной зоне: Индекс UX потерял 0,58%, закрывшись на отметке 926,47 пункта. Торговая сессия охарактеризовалась разнонаправленной динамикой на фоне снижающихся индексов Европы. Старт торгов зеленой зоне на российском рынке после двух дней выходных подбодрил украинских покупателей перед открытием. В первые минуты индекс UX проделал путь к 960 пунктам, однако достигнув уровня, уверенность быков иссякла. Нисходящий дневной тренд на западных рынках заставил быть более осторожными – к полудню индекс вернулся к уровню начала дня. Данные по промпроизводству в Еврозоне, оказавшиеся незначительно лучше ожиданий, на некоторое время прервали череду медвежьих свечей, однако дневной минимум оказался впереди – около 910 пунктов по UX. Вышедшая статистика по США не оправдала консенсус-прогнозов аналитиков, однако и не привела к усилению распродаж. В конце торгового дня UX отрисовал движение американских индексов. На текущий момент рынки заняли выжидательную позицию в преддверие выборов в Греции.

Лидерами снижения стали акции Западэнерго /ZAEN/ - 22,15%, УкрАвто /AVTO/ - 18,35% и Ясиновского КХЗ /YASK/ - 13,73%. В плюсе закрылись бумаги Ш-ты Комсомолец Донбасса /SHKD/ - 8,52%, Днепрэнерго /DNEN/ - 2,79% и Новомосковского трубного з-да /NVTR/ - 1,98%. Наибольший объем торгов был отмечен по акциям Центрэнерго /CEEN/ - 7,10 млн. грн., Мотор Сич /MSICH/ - 5,04 млн. грн. и Алчевского МК /ALMK/ - 4,74 млн. грн. Объем торгов акциями составил 19,22 млн. гривен.

## Анонс новостей

- ФГИ объявит конкурсы по продаже Центр- и Донбассэнерго в августе
- Лугансктепловоз в 2012 г намерен сократить 15% персонала, в 2013 - 10%

## Итоги торгов:

Компания	Тикер	Цена закрытия, грн	Изменение, %					Max, 52 н	Min, 52 н	Изменение, %	
			1 д	1 н	1 м	ytd	12 м			от Max	от Min
Металлургия											
Азовсталь	AZST	0,74	0,27	-13,35	-32,54	-46,34	-67,83	2,41	0,66	-69,27	12,63
ММК им. Ильича	MMKI	0,21	-0,05	-4,46	-4,55	-24,11	-55,32	0,53	0,20	-60,52	5,47
Енакиевский МЗ	ENMZ	36,41	1,56	0,42	-28,54	-48,19	-69,87	130,75	30,21	-72,58	18,67
Алчевский МК	ALMK	0,0520	-2,80	1,90	-23,90	-47,39	-69,38	0,66	0,05	-91,87	12,63
Запорожсталь	ZPST	1,55	0,00	0,00	-54,41	-61,25	-55,84	5,99	1,55	-74,12	0,00
Днепродзержинский МК	DMKD	0,12	-5,37	0,00	50,04	50,04	-37,97	1,18	0,10	-89,26	26,70
Днепроспецсталь	DNSS	1700,00	0,00	33,86	21,43	-15,00	-19,05	2 400,00	1 000,00	-29,17	70,00
Теплогенерация											
Центрэнерго	CEEN	5,29	1,75	0,69	-31,33	-43,65	-62,42	13,07	4,20	-60,22	23,84
Днепрэнерго	DNEN	549,80	2,79	0,22	-26,45	-23,08	-44,38	899,00	400,00	-40,50	33,73
Донбассэнерго	DOEN	18,34	-3,37	4,23	-17,12	-33,64	-59,50	48,90	16,70	-61,19	13,65
Западэнерго	ZAEN	84,00	-22,15	-0,92	-29,89	-56,84	-65,08	324,00	89,90	-66,70	20,02
Машиностроение											
Мотор Сич	MSICH	2 140,00	-1,38	15,00	-13,20	-2,69	-31,76	3 238,00	1 651,34	-32,98	31,41
Сумское НПО им. Фрунзе	SMASH	2,18	10,30	-10,89	-13,91	-41,76	-65,86	6,48	1,23	-69,44	61,24
Турбоатом	TATM	3,55	0,00	-4,05	-12,35	-29,00	-39,32	5,85	0,83	-39,32	326,17
ХК Лугансктепловоз	LTPL	2,18	0,00	8,90	-2,38	-5,14	-26,67	3,15	2,00	-30,86	9,01
Вагоностроение											
Мариупольский ЗТМ	MZVM	0,11	-3,39	7,48	-24,34	-44,98	-85,06	0,78	0,09	-85,26	26,37
Азовобщедмаш	AZGM	1,05	0,00	0,00	-36,36	-47,50	-83,87	12,00	1,05	-91,25	0,00
Крюковский ВСЗ	KVBZ	16,35	-2,97	8,71	-11,32	-26,74	-27,65	25,64	15,40	-34,28	9,42
Стахановский ВСЗ	SVGZ	2,55	-3,74	-6,06	-29,33	-12,80	-64,11	8,10	2,62	-67,28	1,07
Коксохимическая промышленность											
Авдеевский КХЗ	AVDK	2,55	-1,88	-5,45	-38,17	-57,99	-78,00	12,28	2,18	-78,83	19,38
Ясиновский КХЗ	YASK	0,72	-13,73	13,70	-21,77	-40,24	n/m	1,85	0,68	-55,11	22,06
Алчевский КХЗ	ALKZ	0,13	-7,08	4,01	-10,32	-26,29	-53,37	0,39	0,10	-63,85	41,89
Запорожжкокс	ZACO	1,15	0,00	0,00	0,00	-63,84	-64,62	3,25	0,50	-64,62	130,00
Химическая промышленность											
Концерн Стирол	STIR	14,21	-10,63	-3,58	-31,41	-56,68	-73,05	58,99	13,48	-73,05	17,95
Добывающая промышленность											
Полтавский ГОК	PGOK	13,49	0,00	6,22	-18,19	-17,79	-59,40	33,45	12,00	-59,67	12,42
Северный ГОК	SGOK	11,20	-0,78	-0,12	-7,33	23,11	-1,77	13,10	8,37	-13,87	34,90
Ш-та Комсомолец Донбасса	SHKD	1,25	8,52	0,61	-11,40	20,80	-53,82	2,99	0,95	-61,54	21,05
Ш/У Покровское	SHCHZ	1,25	0,00	11,26	-5,88	16,06	n/m	1,60	0,95	-20,94	33,16
Трубопрокатный сектор											
Новомосковский трубный з-д	NVTR	0,41	1,98	14,33	4,95	-57,12	-65,29	1,11	0,30	-64,04	32,89
Харцизский трубный з-д	HRTR	1,2749	-1,35	5,84	-0,84	38,97	9,99	1,34	0,83	-3,51	55,50
Автомобилестроение											
ЛуАЗ	LUAZ	0,1672	-24,00	15,79	27,76	-4,31	-17,91	0,29	0,14	-22,81	57,14
УкрАвто	AVTO	39,97	-18,35	8,83	-0,08	-18,42	-54,25	117,45	25,08	-58,32	95,18
Банковский сектор											
Укрсоцбанк*	USCB	0,1478	-3,34	-12,63	-19,23	-9,79	-62,40	0,42	0,15	-63,65	4,75
Райффайзенбанк*	BAVL	0,0949	0,21	-10,32	-19,68	-93,23	-70,37	0,32	0,09	-70,46	10,89
Форум*	FORM	1,10	0,18	9,80	-7,50	-21,52	-72,54	4,00	1,00	-72,54	9,80
Нефтегазовый сектор											
Укрнефть	UNAF	170,00	1,25	-1,98	-27,91	-53,63	-78,47	845,30	163,30	-80,14	2,82
Телекоммуникации											
Укртелеком	UTLM	0,2601	-6,97	-5,22	-23,19	-99,92	-53,59	0,60	0,26	-53,71	7,54

Источник: Thomson-Reuters, расчеты Sortis

## ИК Sortis

ул. Саксаганского, 119, оф. 23  
г. Киев, Украина, 01032  
тел./факс: +380 44 220 20 24  
220 12 34

e-mail: [research@sortis.com.ua](mailto:research@sortis.com.ua)  
[www.sortis.com.ua](http://www.sortis.com.ua)

### Гарантии и ограничение ответственности:

ГК «Sortis» не может гарантировать достоверность информации, приведенной в данном аналитическом обзоре, несмотря на то, что эта информация предоставлена надежными источниками. Данный обзор не является проспектом и не должен рассматриваться в качестве единственного источника для оценки каких-либо активов. Все оценки и суждения, представленные в данном обзоре, представляют наше мнение на момент публикации этого документа и могут быть изменены без уведомления. ГК «Sortis» или любое подразделение компании могут периодически осуществлять инвестиционную деятельность или предоставлять другие услуги (в том числе консультации или услуги по управлению) компаниям, упомянутым в данном обзоре, а также использовать данный анализ перед его публикацией. ГК «Sortis» не несет ответственность за последствия использования оценок и утверждений, содержащихся в данном документе, или каких-либо упущений. Запрещается копировать данный материал (полностью или частично) без письменного разрешения ГК «Sortis»