

Инвестиционная Группа УНИВЕР

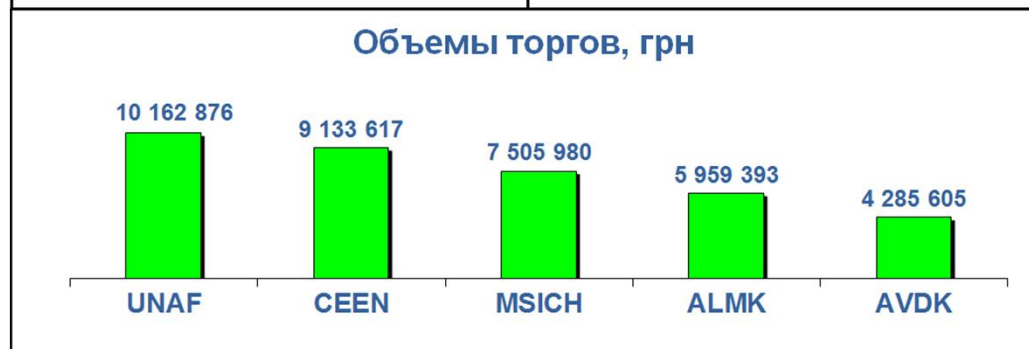
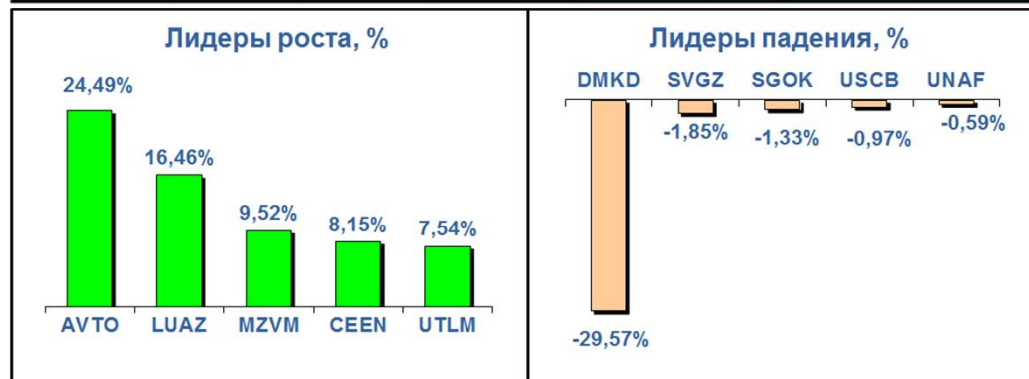
Аналитический обзор на открытие торгов 13.06.2012

Автор: Звенигородский Андрей

az@univer.ua

Итоги торгов 12 июня

Индекс UX	Объем сделок	Цена открытия	Цена закрытия	Изменение цены закрытия к цене закрытия предыдущего, %			
				День	Неделя	Месяц	Год
Индекс UX	14 887 770	900,99	931,87	3,25%	8,26%	-9,83%	-36,12%
Фьючерсы	Объем торгов	Цена открытия	Цена закрытия	Изменение к цене закрытия пред дня, %			
UX-6.12	49 265 110	865,5	930,9	6,96%			
UX-9.12	4 474 123	841,6	876,3	4,12%			



Торги на фондовом рынке во вторник 12 июня открылись с небольшим разрывом вниз на уровне 900,99 пункта по Индексу Украинской биржи. Утром и в течении всей торговой сессии более активны были покупатели. В первой половине дня поддержку оказывали и растущие мировые площадки. К концу дня однако зарубежные рынки ушли на отрицательную территорию, но наш рынок продолжил рост. Это обусловлено его значительной перепроданностью и хорошим моментом для отскока. По итогам дня Индекс Украинской биржи вырос на 3,25% и цена закрытия составила 931,87 пункта. Объем торгов акциями на рынке заявок УБ был зафиксирован на уровне 15,52 млн грн.



Итоги торгов 12 июня (2)

Компания	Тикер	Объем сделок	К-во сделок	Цена открытия	Цена закрытия	Изменение цены закрытия к цене закрытия предыдущего, %			
						Дня	Недели	Месяца	Года
Металлургия									
Алчевский МК	ALMK	5 959 393	1048	0,0509	0,0535	4,70%	10,77%	-8,39%	-47,39%
Азовсталь	AZST	2 416 328	229	0,655	0,74	5,41%	12,63%	-20,94%	-46,34%
Днепродзержинский МК	DMKD	2 059	13	0,135	0,1267	-29,57%	-29,57%	-29,57%	5,67%
Енакиевский МЗ	ENMZ	2 369 346	295	34,8	35,85	6,57%	10,31%	-11,79%	-48,19%
ММК им.Ильича	MMKI	37 767	8	0,21	0,21	0,00%	2,49%	-4,55%	-24,11%
Коксохимическая промышленность									
Алчевский КХЗ	ALKZ	32 418	1	0,1399	0,1399	0,00%	-29,91%	39,90%	-26,29%
Авдеевский КХЗ	AVDK	4 285 605	703	2,449	2,6	4,00%	13,84%	-13,91%	-57,99%
Ясиновский КХЗ	YASK	47 650	25	0,8	0,83	3,88%	7,79%	1,22%	-40,24%
Добывающая промышленность									
Центральный ГОК	CGOK	17 793	7	6,32	6,79	3,25%	9,55%	-1,55%	5,45%
Полтавский ГОК	PGOK	21 355	26	13,3	13,49	0,67%	8,79%	-2,18%	-17,79%
Северный ГОК	SGOK	90 523	14	11,21	11,287	-1,33%	-1,37%	-5,94%	23,11%
Ш-та Комсомолец Донбасса	SHKD	0	0	1,15	1,15	0,00%	6,98%	-7,48%	20,80%
Ш/У Покровское	SHCHZ	1 518	3	1,265	1,265	1,20%	20,48%	1,28%	16,06%
Трубопрокатный сектор									
Харьцызский трубный з-д	HRTR	74 434	7	1,295	1,2924	1,77%	3,43%	0,87%	38,97%
Новомосковский трубный з-д	NVTR	93 506	2	0,3988	0,3988	0,00%	0,76%	7,81%	-36,70%
Машиностроение									
Лугансктепловоз	LTPL	41 321	12	2,138	2,178	2,30%	4,16%	-4,47%	-5,14%
Моторсич	MSICH	7 505 980	341	2019	2170	2,75%	8,50%	-0,05%	-2,69%
Сумское НПО им.Фрунзе	SMASH	557	3	2,189	1,98	0,05%	61,24%	-17,02%	-41,76%
Вагоностроение									
Крюковский ВСЗ	KVBZ	20 436	10	16,12	16,85	0,30%	-6,18%	-0,88%	-26,74%
Мариупольский ЗТМ	MZVM	305	6	0,1182	0,115	9,52%	15,00%	15,00%	-44,98%
Стахановский ВСЗ	SVGZ	171 419	6	2,7	2,65	-1,85%	-1,85%	-14,41%	-12,80%
Автомобилестроение									
УкрАВТО	AVTO	490	1	48,95	48,95	24,49%	50,62%	8,83%	-18,42%
КРАЗ	KRAZ	0	0	0,049	0,049	0,00%	4,26%	2,08%	-73,58%
ЛУАЗ	LUAZ	12 511	24	0,1899	0,22	16,46%	57,14%	16,71%	-4,31%
Теплогенерация									
Центрэнерго	CEEN	9 133 617	618	4,604	5,199	8,15%	11,90%	2,26%	-39,05%
Днепрэнерго	DNEN	38 688	3	534,9	534,9	6,98%	7,24%	33,73%	-17,71%
Днепроблэнерго	DNON	166 000	2	166,9	166,9	0,00%	0,00%	-14,41%	13,15%
Донбассэнерго	DOEN	485 316	48	18,88	18,98	4,57%	5,80%	-6,27%	-33,64%
Западэнерго	ZAEN	2 375	2	107,9	107,9	0,00%	11,24%	-15,44%	-56,84%
Финансовый сектор									
Райффайзенбанк	BAVL	1 197 592	142	0,09	0,0947	0,42%	5,22%	-13,52%	-28,20%
Укрсоцбанк	USCB	1 221 153	85	0,15	0,1529	-0,97%	3,73%	-19,65%	-9,79%
Форум	FORM	0	0	1,098	1,098	0,00%	0,92%	-16,82%	-21,52%
ЗНПИФ Индекс Украинской биржи	KUBI	241 334	75	33,3	34,23	-0,06%	5,58%	-7,11%	-32,70%
Нефтегазовый сектор									
Концерн Галнафтогаз	GLNG	0	0	0,18	0,18	0,00%	0,00%	0,00%	-7,69%
УкрНафта	UNAF	10 162 876	91	173,4	167,9	-0,59%	2,82%	-11,82%	-53,63%
Телекоммуникации									
Укртелеком	UTLM	27 305	6	0,2796	0,2796	7,54%	7,54%	-24,64%	-36,90%
Химическая промышленность									
Концерн Стирол	STIR	162 231	40	15,24	15,9	5,65%	9,20%	-9,35%	-56,68%



Основные новости Украины

Moody's понизило депозитный рейтинг банка "Форум" на одну ступень – до B2

Международное рейтинговое агентство Moody's понизило долгосрочный рейтинг депозитов в национальной валюте банка "Форум" с B2 до B1 с "негативным" прогнозом. Об этом говорится в сообщении агентства. Рейтинг финансовой устойчивости банка (BFSR) E+/b3/прогноз "негативный" остался без изменений. Согласно заявлению Moody's, эта рейтинговое действие последовало вслед за понижением с с A2/Prime-1 до A3/Prime-2 долгосрочного и краткосрочного рейтинга материнской компании - немецкого Commerzbank

Источник: РБК-Украина.



Мировые рынки 12 июня

Мировые индексы	Последнее значение	Изменение за день, %
Dow Jones Indus	12 573,80	1,31
S&P 500	1 324,18	1,17
NASDAQ	2 843,07	1,19
FTSE100	5 473,74	0,76
DAX	6 161,24	0,33
CAC40	3 046,91	0,14
NIKKEI 225	8 583,00	0,65
HANG SENG	18 858,00	0,51
RTSI	1 281,10	0,00
Сырьевые рынки	Последнее значение	Изменение за день, %
Нефть Brent	97,14	-0,46%
Золото	1 603,50	1,23%

Фондовые торги в Европе во вторник 12 июня завершились ростом ведущих индексов. По итогам дня немецкий DAX прибавил 0,33%, английский FTSE100 повысился на 0,76%, а французский CAC40 показал повышение на 0,14%. Важной макроэкономической статистики в течении торговой сессии опубликовано не было поэтому на динамику торгов оказывали влияние технические факторы. Можно отметить рост доходностей Испанских облигаций, что оказало определенное давление на котировки.

Фондовые торги в США также завершились ростом ведущих индексов в пределах 1,3%. Макроэкономических показателей опубликовано не было. На рынках появляется все больше слухов о возможном введении новых мер стимулирования экономики со стороны ФРС.



Что ожидать?

Календарь новостей на 13.06

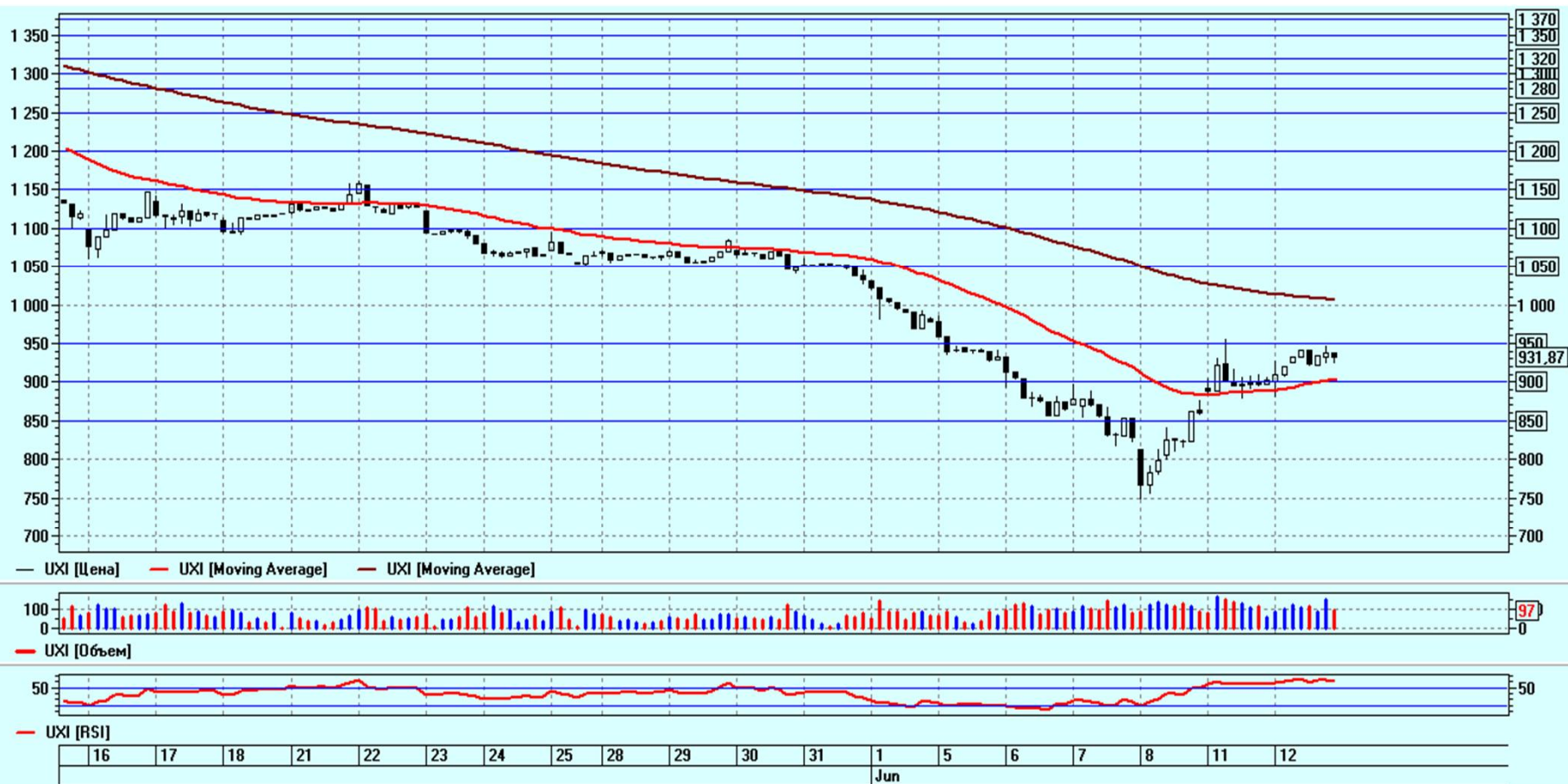
Время	Страна	Показатель	Прогноз	Предыдущий
12:00	Еврозона	Промышленное производство (Ежемесячный)	-1,00%	-0,30%
12:30	Германия	Продажи 10-летних облигаций Германии Bund		1,470%
15:30	США	Индекс цен производителей (ИЦП) (Ежегодный)	1,10%	1,90%
15:30	США	Розничные продажи (Ежемесячный)	-0,20%	0,10%
15:30	США	Базовый индекс цен производителей (ИЦП) (Ежегодный)	2,80%	2,70%
15:30	США	Индекс цен производителей (ИЦП) (Ежемесячный)	-0,60%	-0,20%
15:30	США	Базовый индекс цен производителей (ИЦП) (Ежемесячный)	0,20%	0,20%
15:30	США	Индекс розничных продаж (Ежемесячный)	0,00%	0,10%

Сегодня утром внешний фон на открытии торгов складывается как умеренно-позитивный. На момент написания обзора ведущие индексы Европы торгуются на положительной территории и растут на 0,7%. Фьючерсы на американские индексы торгуются в районе 0. Российский рынок после двух дней выходных прибавляет 0,5%.

Сегодняшний торговый день будет насыщен разнообразной макроэкономической статистикой. В 12:00 по Киевскому времени будет опубликован показатель изменения объема промышленного производства Еврозоны. В 15:30 по США выйдет большой блок статистики, основными показателями будут розничные продажи и индексы цен производителей. Кроме позитивного внешнего фона вчерашний день наш рынок также завершил на положительной территории. Объем торгов при этом оказался выше среднего уровня за последнее время, что также является хорошим сигналом. Как основной сценарий на сегодня рассматриваю рост Индекса Украинской биржи. В случае снижения первой поддержкой выступит уровень 850 пунктов, в случае его пробоя следующей целью станет 820 пунктов. В случае роста первым сопротивлением станет вчерашний максимум на 950, его пробой откроет дорогу на 980.



Технический анализ



Вчера наш рынок вновь протестировал уровень сопротивления расположенный на 950 пунктов по Индексу Украинской биржи. Торги проходят выше краткосрочной скользящей средней и индикатор RSI также торгуется выше уровня 50%. Как основной сценарий на сегодня рассматриваю рост Индекса Украинской биржи. В случае снижения первой поддержкой выступит уровень 850 пунктов, в случае его пробоя следующей целью станет 820 пунктов. В случае роста первым сопротивлением станет вчерашний максимум на 950, его пробой откроет дорогу на 980.



Инвестиционная группа УНИВЕР

+38 (044) 490 20 55

Киев, Жилианская 59, офис 102

mybroker@univer.ua

www.univer.ua

Этот материал носит исключительно информационный характер и не может рассматриваться как рекомендация, предложение или побуждение приобретать или продавать ценные бумаги, а также другие финансовые инструменты. Ни при каких обстоятельствах ИГ Универ или кто-либо из его сотрудников, или какая-либо компания, которая связана с ИГ Универ, или кто-либо из сотрудников такой компании, не несут ответственность за действия или бездействие какого-либо лица на основании этого материала, а также за какие-либо убытки или ущерб, которые могут возникнуть в результате этих действий или бездействия.