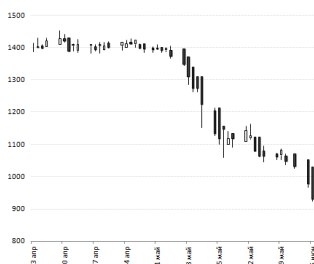


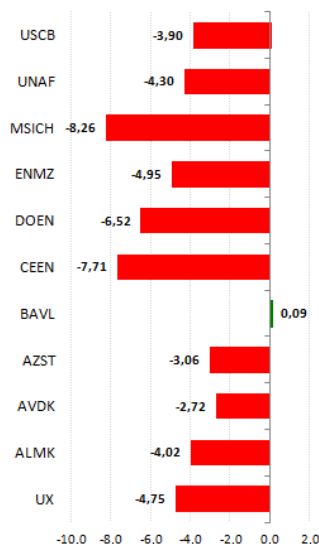
Динамика рынка, %

	Закрытие	1 д	1 м	ytd	12 м
UX	932,22	-4,75	-26,92	-36,10	-60,99
	Закрытие	1 д	Открытых позиций		
UX-03.12	907,10	-3,70	56 542		



Объем торгов UX/UX-Fut, млн. гривен 19,01/64,53
Капитализация 199,75 млрд. гривен

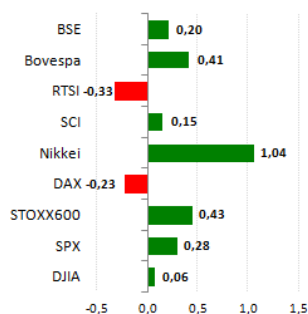
Индексная корзина UX, %



Смежные рынки

USD/UAH	8,09
EUR/UAH	10,07
EUR/USD	1,24
Brent Crude oil, USD/bbl	107,75
Gold, USD/Tr. oz.	1 576,60

Мировые индексы



Источник: Thomson-Reuters, расчеты Sortis

Комментарий рынка

Во вторник, 5 мая торги на рынке акций завершились в отрицательной зоне: Индекс UX потерял 4,75%, закрывшись на отметке 932,22 пункта. Сегодня расстановка сил на украинском рынке не претерпела изменений. Как и днями ранее, покупатели оказались в абсолютном меньшинстве, отпустив рынок к новым минимумам. Умеренно позитивный внешний фон, в виде торгующихся в плюсовой зоне российского и европейских индексов, не смог вселить оптимизм в участников локального рынка. С начала сессии акции продолжили падение и к полудню достигли отметки 940 пунктов. Среди лидеров снижения на этот раз оказались акции Мотор Сич, подешевевшие за полдня на 100 грн. Сегодня министры экономики и финансов стран G7 обсудили положение дел и меры стабилизации экономики, однако рынки не увидели какого-либо конструктива, игнорируя событие, а откровенно слабая статистика из Европы сохранила нисходящий тренд на локальном рынке. Вторую половину дня индекс UX простоял на 940 пунктах, лишь в конце дня отыграл слабым движением открытие торгов в США.

Лидерами снижения стали акции Банка Форум /FORM/ - 8,93%, Мотор Сичи /MSICH/ - 8,26% и Центрэнерго /CEEN/ - 7,71%. Закрылись в плюсе бумаги Мариупольского ЗТМ /MZVM/ - 12,63%, ЛуАЗ /LUAZ/ - 0,16% и Райффайзенбанка /BAVL/ - 0,09%. Наибольший объем торгов был отмечен по акциям Мотор Сич /MSICH/ - 6,6 млн. грн., Центрэнерго /CEEN/ - 5,7 млн. грн. и Алчевского МК /ALMK/ - 4,1 млн. грн.. Объем торгов акциями составил 19 млн. гривен.

Анонс новостей

- Выпуск стали в мае несколько снизился, кокса - увеличился
- Стахановский ВЗЗ сохраняет планы по выпуску в 2012г более 8 тыс. вагонов
- НБУ планирует плавный переход к политике гибкого валютного курса
- ВТБ рефинансировал \$1 млрд кредита Украине под 7,95%

Итоги торгов:

Компания	Тикер	Цена закрытия, грн	Изменение, %					Max, 52 н	Min, 52 н	Изменение, %	
			1 д	1 н	1 м	ytd	12 м			от Max	от Min
Металлургия											
Азовсталь	AZST	0,85	-3,06	-6,87	-28,72	-36,11	-62,75	2,41	0,88	-63,41	0,00
ММК им. Ильича	MMKI	0,22	0,00	-0,09	1,38	-20,56	-56,04	0,53	0,20	-58,68	10,40
Енакиевский МЗ	ENMZ	35,70	-4,95	-6,94	-38,83	-45,72	-68,93	130,75	37,20	-71,27	0,97
Алчевский МК	ALMK	0,0525	-4,02	-8,83	-34,96	-46,21	-68,76	0,66	0,05	-91,69	0,00
Запорожсталь	ZPST	1,55	0,00	-59,21	-59,21	-61,25	-55,84	5,99	1,55	-74,12	0,00
Днепродзержинский МК	DMKD	0,18	0,00	743,99	755,00	884,07	269,87	1,18	0,10	-84,75	79,90
Днепроспецсталь	DNSS	1270,00	0,00	0,00	-9,29	-36,50	-40,93	2 400,00	1 000,00	-47,08	27,00
Теплогенерация											
Центрэнерго	CEEN	4,41	-7,71	-9,75	-40,27	-44,03	-63,94	13,43	4,77	-64,45	0,00
Днепрэнерго	DNEN	498,90	0,00	-23,86	-21,43	-23,25	-43,94	899,00	400,00	-44,51	24,73
Донбассэнерго	DOEN	18,21	-6,52	-3,66	-24,79	-31,89	-60,44	49,24	19,48	-60,44	0,00
Западэнерго	ZAEN	108,90	-7,63	-3,36	-24,86	-52,84	-62,63	324,00	106,00	-63,61	11,23
Машиностроение											
Мотор Сич	MSICH	1 887,00	-8,26	-9,74	-26,90	-7,76	-34,47	3 238,00	1 651,34	-36,47	24,57
Сумское НПО им. Фрунзе	SMASH	2,22	-6,87	-2,41	-16,10	-29,82	-62,78	6,48	2,18	-63,18	9,50
Турбоатом	TATM	3,70	0,00	-9,76	-11,90	-26,00	-36,75	5,85	3,60	-36,75	2,92
ХК Лугансктепловоз	LTPL	2,00	-2,44	-2,38	-10,87	-10,71	-31,21	3,15	2,01	-34,92	2,14
Вагоностроение											
Мариупольский ЗТМ	MZVM	0,11	12,63	-9,52	-47,16	-54,55	-81,00	0,79	0,10	-87,97	0,00
Азовобщемаш	AZGM	1,05	0,00	0,00	-41,67	-47,50	-85,02	12,00	1,05	-91,25	0,00
Крюковский ВСЗ	KVBZ	15,50	-5,49	-4,82	-21,53	-28,70	-30,48	25,64	16,15	-36,04	1,55
Стахановский ВСЗ	SVGZ	2,82	-5,14	-2,56	-26,51	-2,14	-58,24	8,10	2,75	-63,28	8,07
Коксохимическая промышленность											
Авдеевский КХЗ	AVDK	2,75	-2,72	-12,20	-40,37	-54,32	-77,33	12,47	2,83	-77,33	0,00
Ясиновский КХЗ	YASK	0,73	-5,07	-14,56	-38,43	-44,64	n/m	1,85	0,77	-58,41	0,00
Алчевский КХЗ	ALKZ	0,13	-7,11	20,27	5,69	-23,71	-57,41	0,39	0,10	-62,58	46,86
Запорожжкокс	ZACO	1,15	0,00	0,00	0,00	-63,84	-64,62	3,25	0,50	-64,62	130,00
Химическая промышленность											
Концерн Стирол	STIR	16,49	-7,10	2,84	-29,31	-51,63	-69,66	60,26	17,26	-70,54	2,84
Добывающая промышленность											
Полтавский ГОК	PGOK	12,70	-2,23	-9,16	-26,73	-20,84	-61,44	33,69	12,99	-61,44	0,00
Северный ГОК	SGOK	11,30	-4,24	-1,67	-4,84	28,71	1,72	13,10	8,37	-9,95	41,03
Ш-та Комсомолец Донбасса	SHKD	1,14	-0,52	-4,17	-23,20	20,69	-51,92	2,99	0,95	-61,57	20,95
Ш/У Покровское	SHCHZ	1,14	0,00	-10,86	-22,70	0,92	n/m	1,60	0,96	-31,25	14,58
Трубопрокатный сектор											
Новомосковский трубный з-д	NVTR	0,35	0,00	-5,70	-31,77	-44,63	-68,29	1,15	0,30	-69,64	16,23
Харцизский трубный з-д	HRTR	1,2211	-6,06	1,56	0,59	39,77	8,88	1,34	0,83	-2,95	56,41
Автомобилестроение											
ЛуАЗ	LUAZ	0,1900	0,16	-10,69	6,57	-17,49	-36,00	0,29	0,17	-33,44	10,16
УкрАвто	AVTO	44,98	0,00	0,00	-4,16	-25,03	-57,77	117,45	25,08	-61,70	79,35
Банковский сектор											
Укрсоцбанк*	USCB	0,1750	-3,90	-6,95	-13,98	7,43	-59,75	0,45	0,15	-59,88	22,13
Райффайзенбанк*	BAVL	0,1056	0,09	-4,00	-15,87	-20,02	-69,28	0,34	0,10	-69,28	1,44
Форум*	FORM	1,00	-8,93	6,60	-8,42	-21,52	-74,76	4,35	1,02	-74,76	7,54
Нефтегазовый сектор											
Укрнефть	UNAF	171,30	-4,30	-6,14	-35,38	-50,57	-77,05	845,30	179,00	-78,82	0,00
Телекоммуникации											
Укртелеком	UTLM	0,2950	-5,02	-2,91	-16,10	-29,90	-49,45	0,61	0,31	-49,45	0,19

Источник: Thomson-Reuters, расчеты Sortis

ИК Sortis

ул. Саксаганского, 119, оф. 23
г. Киев, Украина, 01032
тел./факс: +380 44 220 20 24
220 12 34

e-mail: research@sortis.com.ua
www.sortis.com.ua

Гарантии и ограничение ответственности:

ГК «Sortis» не может гарантировать достоверность информации, приведенной в данном аналитическом обзоре, несмотря на то, что эта информация предоставлена надежными источниками. Данный обзор не является проспектом и не должен рассматриваться в качестве единственного источника для оценки каких-либо активов. Все оценки и суждения, представленные в данном обзоре, представляют наше мнение на момент публикации этого документа и могут быть изменены без уведомления. ГК «Sortis» или любое подразделение компании могут периодически осуществлять инвестиционную деятельность или предоставлять другие услуги (в том числе консультации или услуги по управлению) компаниям, упомянутым в данном обзоре, а также использовать данный анализ перед его публикацией. ГК «Sortis» не несет ответственность за последствия использования оценок и утверждений, содержащихся в данном документе, или каких-либо упущений. Запрещается копировать данный материал (полностью или частично) без письменного разрешения ГК «Sortis»