

Bond Market Insight

Результаты аукциона по продаже ОВГЗ: небольшой рыночный спрос

ВТОРНИК, 18 ИЮНЯ 2013

В отличие от прошлого аукциона, где мы видели преобладание дружественного спроса и возможно небольшую долю спроса со стороны рыночных инвесторов, сегодня аукцион был полной противоположностью, собрав спрос лишь на краткосрочные бескупонные облигации. Вероятнее всего, на счетах правительства сейчас достаточно средств, чтобы не рефинансировать полностью завтрашнюю выплату по обслуживанию долга, и меньше наращивать основную его сумму за счёт новых привлечений.

Из восьми полученных заявок, Минфин отклонил лишь одну единственную заявку на 12-месячную облигацию по довольно высокой ставке 11.0%, тогда как раньше он размещал сходные инструменты по ставкам 10.0-10.5%, тем более что объём спроса составил лишь 20.0 млн гривень по номиналу.

Таблица 1. Список облигаций, размещенных на последнем аукционе ОВГЗ (млн. грн.)

Ставка купона (%)	Вып-лата	Дата погашения	Кол-во (шт.)	Цена (грн.)	Объем ¹	По номиналу ¹	Доходность ² (%)	Всего в обращении ³
UA4000166193		30-Окт-13	490,000	972.54	476.54	490.00	7.75	660.00
Всего			490,000		476.54	490.00		660.00

Примечание: [1] по валютным ОВГЗ объем привлеченных средств и номинальный объем, выпущенных ценных бумаг приводится в гривне по рыночному курсу грн./долл.; [2] по облигациям со сроком обращения 1 год и более используется эффективная доходность к погашению; сокращения в графе "Выплата": К - ежеквартальная выплата купона, ПГ - выплата купона каждые полгода. Источники: Министерство финансов Украины, Bloomberg, Инвестиционный Капитал Украина.

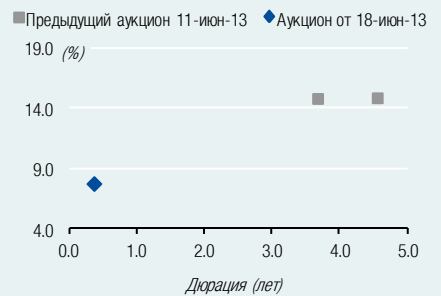
В то же время, все остальные семь заявок были поданы на покупку облигаций с погашением 30 октября 2013 года, срок обращения которых составит лишь 133 дня или 4.5 месяца. Минфин предлагал эти облигации к дополнительному размещению довольно долго, начиная со срока обращения в 168 дней, который постепенно сокращался. При этом, ставка размещения не изменялась и оставалась на уровне 7.75%, фактически повышая стоимость привлекаемых денег и повышая кривую доходности на её коротком конце.

Таким образом, Минфин пока не осуществляет попыток снижения ставок по ОВГЗ, продолжая финансировать бюджет, лишь незначительно снизив объёмы привлечений, которые не скажутся на своевременности выплат по обязательствам. Следующая неделя будет содержать платежи по обслуживанию внутреннего долга как в гривне, так и в валюте, однако в небольших объёмах, 71.25 млн гривень и 180.37 млн гривень соответственно. Если принимать во внимание график аукционов, эти выплаты, скорее всего, не будут рефинансированы, либо объёмы рефинансирования будут незначительными и исключительно в национальной валюте.


INVESTMENT CAPITAL UKRAINE
INVESTMENT BANKING

RESEARCH INSIGHT

Временная структура доходностей на аукционах по размещению ОВГЗ



Источники: МФУ, Инвестиционный Капитал Украина.

Результаты аукционов

Аукцион	Последний	Предыдущий	Изменение
	18-Июн-13	11-Июн-13	

Доходность к погашению (%)

3-месяца	
6-месяцев	7.75
9-месяцев	
1-год	
2-года	
3-года	
5-лет	14.80

Объем привлеченных средств (млн. грн.)

3-месяца	
6-месяцев	476.54
9-месяцев	
1-год	
2-года	
3-года	
5-лет	813.18
Всего	476.54
	1,541.07
	-69.08%

Эффективные показатели по аукциону

Доходность (%)	7.88	14.82	-69.46п
Дюрация (лет)	0.37	4.12	-91.08%

Рынок ОВГЗ (вкл. результаты аукциона)

Объем ¹ (млрд.грн.)	74.42	74.03	0.53%
Ср.до погаш-я ² (лет)	3.24	3.28	-1.03%

Примечания: для купонных облигаций приводится эффективная доходность к погашению; 1) – ОВГЗ, которые были размещены на аукционах; 2) средний срок до погашения. Источники: МФУ, Инвест.Капитал Украина.

Команда аналитиков

Тарас Котович
Киев, +38 (044) 2200120

Приложение: история размещения ОВГЗ, предстоящие погашения и план проведения аукционов на 2013 год

Рисунок 1. История размещений ОВГЗ: доходности облигаций в зависимости от их срока обращения (последние 3 года)

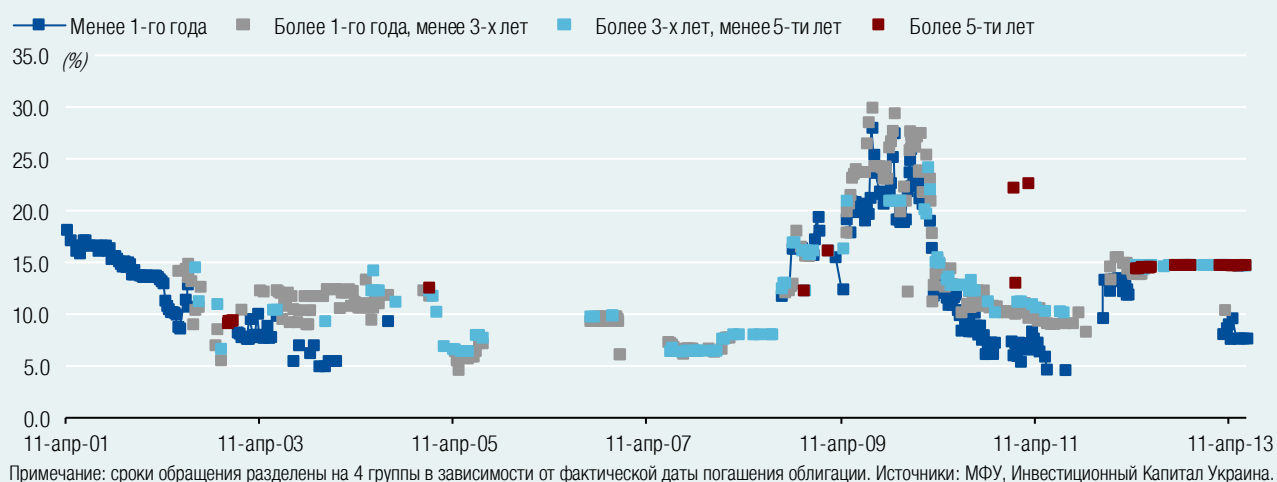


Рисунок 2. История размещений ОВГЗ: объемы привлеченных средств от продажи ОВГЗ на аукционах (последние 3 года)

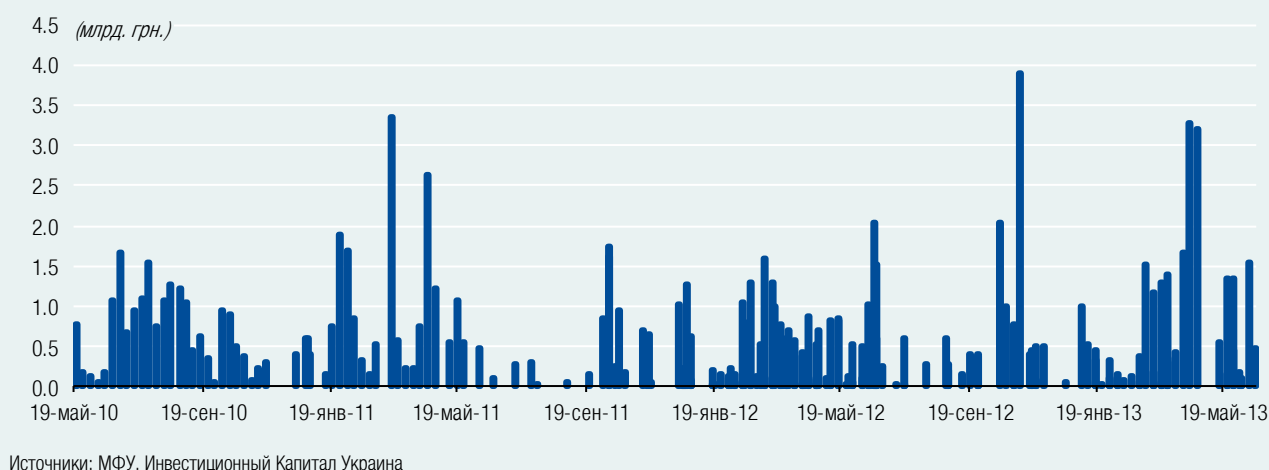


Рисунок 3. Предстоящие выплаты по ОВГЗ: квартальные объемы выплат процентов и основной суммы долга

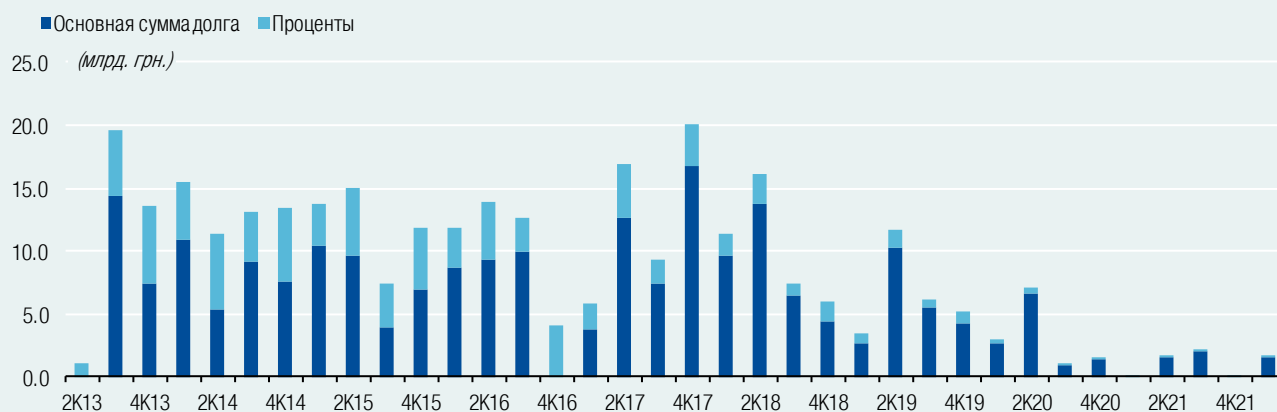


Таблица 2. План проведения аукционов по размещению ОВГЗ в 2013 году

Даты аукционов, сроки обращения облигаций, предлагаемых к продаже, и потребности правительства для рефинансирования долга (в гривнях)

Месяц	Детали аукциона	1-й вторник	2-й вторник	3-й вторник	4-й вторник	5-й вторник
Январь	Дата проведения аукциона	8 января 2013	15 января 2013	22 января 2013	29 января 2013	
	Краткосрочные ОВГЗ	N/A	N/A	N/A	N/A	N/A
	Среднесрочные ОВГЗ	N/A	N/A	N/A	N/A	N/A
	Объем погашения в след. 7 дней	0.00	0.00	0.00	0.00	
Февраль	Дата проведения аукциона	5 февраля 2013	12 февраля 2013	19 февраля 2013	26 февраля 2013	
	Краткосрочные ОВГЗ	N/A	N/A	N/A	N/A	
	Среднесрочные ОВГЗ	N/A	N/A	N/A	N/A	
	Объем погашения в след. 7 дней	0.00	0.00	0.00	0.00	
Март	Дата проведения аукциона	5 марта 2013	12 марта 2013	19 марта 2013	26 марта 2013	
	Краткосрочные ОВГЗ	N/A	N/A	N/A	N/A	
	Среднесрочные ОВГЗ	N/A	N/A	N/A	N/A	
	Объем погашения в след. 7 дней	0.00	0.00	0.00	0.00	
Апрель	Дата проведения аукциона	2 апреля 2013	9 апреля 2013	16 апреля 2013	23 апреля 2013	30 апреля 2013
	Краткосрочные ОВГЗ	N/A	N/A	N/A	N/A	N/A
	Среднесрочные ОВГЗ	N/A	N/A	N/A	N/A	N/A
	Объем погашения в след. 7 дней	0.00	0.00	0.00	0.00	0.00
Май	Дата проведения аукциона	7 мая 2013	14 мая 2013	21 мая 2013	28 мая 2013	
	Краткосрочные ОВГЗ	N/A	N/A	N/A	N/A	N/A
	Среднесрочные ОВГЗ	N/A	N/A	N/A	N/A	N/A
	Объем погашения в след. 7 дней	0.00	0.00	0.00	0.00	
Июнь	Дата проведения аукциона	4 июня 2013	11 июня 2013	18 июня 2013	25 июня 2013	
	Краткосрочные ОВГЗ	N/A	N/A	N/A	N/A	
	Среднесрочные ОВГЗ	N/A	N/A	N/A	N/A	
	Объем погашения в след. 7 дней	0.00	0.00	803,802,741.00	239,175,563.42	
Июль	Дата проведения аукциона	2 июля 2013	9 июля 2013	16 июля 2013	23 июля 2013	30 июля 2013
	Краткосрочные ОВГЗ	N/A	N/A	N/A	N/A	N/A
	Среднесрочные ОВГЗ	N/A	N/A	N/A	N/A	N/A
	Объем погашения в след. 7 дней	265,250,000.00	260,233,455.23	1,220,842,258.11	4,007,287,889.71	443,371,744.75
Август	Дата проведения аукциона	6 августа 2013	13 августа 2013	20 августа 2013	27 августа 2013	
	Краткосрочные ОВГЗ	N/A	N/A	N/A	N/A	
	Среднесрочные ОВГЗ	N/A	N/A	N/A	N/A	
	Объем погашения в след. 7 дней	1,419,389,400.78	392,518,797.05	2,182,070,121.25	3,221,141,487.54	
Сентябрь	Дата проведения аукциона	3 сентября 2013	10 сентября 2013	17 сентября 2013	24 сентября 2013	
	Краткосрочные ОВГЗ	N/A	N/A	N/A	N/A	
	Среднесрочные ОВГЗ	N/A	N/A	N/A	N/A	
	Объем погашения в след. 7 дней	1,573,162,812.50	391,391,812.00	4,271,452,743.73	621,740,878.60	
Октябрь	Дата проведения аукциона	1 октября 2013	8 октября 2013	15 октября 2013	22 октября 2013	29 октября 2013
	Краткосрочные ОВГЗ	N/A	N/A	N/A	N/A	N/A
	Среднесрочные ОВГЗ	N/A	N/A	N/A	N/A	N/A
	Объем погашения в след. 7 дней	265,137,500.00	664,558,150.00	631,240,032.50	1,342,180,118.41	982,475,277.50
Ноябрь	Дата проведения аукциона	5 ноября 2013	12 ноября 2013	19 ноября 2013	26 ноября 2013	
	Краткосрочные ОВГЗ	N/A	N/A	N/A	N/A	
	Среднесрочные ОВГЗ	N/A	N/A	N/A	N/A	
	Объем погашения в след. 7 дней	827,809,202.98	2,919,640,503.50	426,807,430.35	1,199,046,150.59	
Декабрь	Дата проведения аукциона	3 декабря 2013	10 декабря 2013	17 декабря 2013	24 декабря 2013	31 декабря 2013
	Краткосрочные ОВГЗ	N/A	N/A	N/A	N/A	N/A
	Среднесрочные ОВГЗ	N/A	N/A	N/A	N/A	N/A
	Объем погашения в след. 7 дней	1,885,678,356.93	299,167,573.75	1,173,802,741.00	1,014,583,455.02	309,250,000.00

Примечание: 1) выделенные цифры в строках "Объем погашения в след. 7 дней" означают критическую потребность МФУ в финансовых средствах для погашения, рефинансирования долга по ОВГЗ, в течение ближайших 7-ми дней после даты аукциона; 2) объем погашения включает выплаты процентов и основной суммы долга.

Источники: Министерство финансов Украины, Инвестиционный Капитал Украина.

Раскрытие информации

СЕРТИФИКАЦИЯ АНАЛИТИКА

Данная аналитическая публикация была подготовлена аналитиком(-ами), чье имя (имена) приведены на первой странице отчета. Данным раскрытием информации аналитик(и) свидетельствуют, что взгляды и суждения, высказанные в данном отчете, отображают собственную точку зрения данного аналитика или данной команды аналитиков и что их финансовая компенсация в компании не связана с теми взглядами и суждениями, излагаемыми в данном аналитическом отчете.



INVESTMENT CAPITAL UKRAINE
INVESTMENT BANKING

Офис 44, 11-й этаж, бизнес-центр «Леонардо»
ул. Богдана Хмельницкого, 19-21
Киев, 01030 Украина
Тел./факс +38 044 2200120

ПРЕДСЕДАТЕЛЬ СОВЕТА ДИРЕКТОРОВ

Валерия Гонтарева
valeria.gontareva@icu.ua

КОРПОРАТИВНЫЕ ФИНАНСЫ ТЕЛ. +38 044 2200120

Макар Пасениук, Управляющий директор
makar.paseniuk@icu.ua

Владимир Демчишин, директор
volodymyr.demchyshyn@icu.ua

Руслан Кильмухаметов, вице-президент
ruslan.kilmukhametov@icu.ua

ПОДРАЗДЕЛЕНИЕ ПО РАБОТЕ С ЦЕННЫМИ БУМАГАМИ С ФИКСИРОВАННОЙ ДОХОДНОСТЬЮ ТЕЛ. +38 044 2201621

Константин Стеценко, Управляющий директор
konstantin.stetsenko@icu.ua

Сергей Беляев, трейдер
sergiy.byelyayev@icu.ua

Виталий Сивач, трейдер
vitaliy.sivach@icu.ua

ПОДРАЗДЕЛЕНИЕ ПО РАБОТЕ С АКЦИЯМИ ТЕЛ. +38 044 2201621

Влад Синани, директор
vlad.sinani@icu.ua

Юлия Печерица, международные продажи
julia.pecheritsa@icu.ua

АНАЛИТИЧЕСКОЕ ПОДРАЗДЕЛЕНИЕ ТЕЛ. +38 044 2200120

Александр Вальчишен
alexander.valchyshen@icu.ua

Александр Мартыненко
Старший аналитик (ГМК)
alexander.martynenko@icu.ua

Павел Бидак
Аналитик (АПК)
pavlo.bidak@icu.ua

Тарас Котович
Аналитик (рынок облигаций)
taras.kotovych@icu.ua

ООО «Инвестиционный Капитал Украина» осуществляет свою бизнес-деятельность в рамках лицензий, выданных Государственной комиссией по ценным бумагам и фондовому рынку Украины (лицензии от 17 ноября 2008 г.: дилерская деятельность серия АВ № 440399, брокерская деятельность серия АВ № 440398, андеррайтинг серия АВ № 440400, доверительное управление ценными бумагами серия АВ № 440401).

ОТКАЗ ОТ ОТВЕТСТВЕННОСТИ

ООО Инвестиционный Капитал Украина подготовило данное сообщение и аналитический отчет исключительно с целью обеспечения своих клиентов информационно-аналитическими материалами. Данные материалы не представляют собой и не должны рассматриваться как основа для принятия инвестиционных решений. ООО Инвестиционный Капитал Украина не несет ответственности за корректность данных и информации, содержащихся в данных материалах. При этом, такие данные и информация могут быть изменены без уведомления.

Дополнительная информация предоставляется по запросу.