

# Инвестиционная Группа УНИВЕР

## Аналитический обзор на открытие торгов 28.05.2012

Автор: Звенигородский Андрей

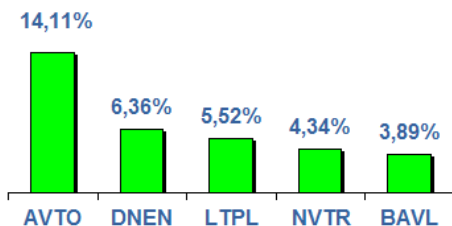
az@univer.ua



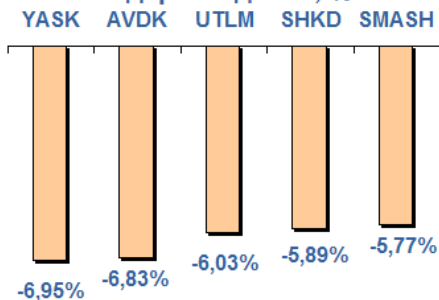
# Итоги торгов 25 мая

Индекс UX	Объем сделок	Цена открытия	Цена закрытия	Изменение цены закрытия к цене закрытия предыдущего, %			
				День	Неделя	Месяц	Год
Индекс UX	10 537 982	1 071,48	1 065,02	-0,08%	-4,77%	-25,10%	-27,00%
Фьючерсы	Объем торгов	Цена открытия	Цена закрытия	Изменение к цене закрытия пред дня, %			
UX-6.12	72 954 269	1060	1046,3	0,41%			
UX-9.12	1 455 735	1059,5	1050	0,38%			

Лидеры роста, %



Лидеры падения, %



Объемы торгов, грн



Торги на фондовом рынке в пятницу 25 мая открылись с разрывом вверх на уровне 1071,48 пунктов по Индексу Украинской биржи. В первые минуты торгов более активны были покупатели и рынок попытался вырасти. Однако, надолго их оптимизма не хватило и большую часть торговой сессии индекс снижался. Остановилось снижение ниже локального минимума на уровне 1050 пунктов. Продавцы тестировали эту поддержку два раза однако преодолеть ее не вышло и к закрытию торгов цена отыграла небольшую часть потерь. По итогам дня Индекс Украинской биржи снизился 0,08% и цена закрытия составила 1065,02 пункта. Объем торгов акциями на рынке заявок УБ был зафиксирован на уровне 12,87 млн грн.



# Итоги торгов 25 мая (2)

Компания	Тикер	Объем сделок	К-во сделок	Цена открытия	Цена закрытия	Изменение цены закрытия к цене закрытия предыдущего, %			
						Дня	Недели	Месяца	Года
Металлургия									
Алчевский МК	ALMK	5 692 268	481	0,0629	0,0602	-2,75%	-5,94%	-29,75%	-40,81%
Азовсталь	AZST	1 529 082	131	0,984	0,959	2,24%	-1,44%	-22,66%	-30,46%
Днепродзержинский МК	DMKD	0	0	0,1398	0,1398	0,00%	-21,64%	1,30%	16,60%
Енакиевский МЗ	ENMZ	2 974 432	308	42,49	41	-0,39%	-6,07%	-34,71%	-40,75%
ММК им.Ильича	MMKI	40 634	10	0,22	0,22	0,00%	0,05%	2,37%	-20,49%
Коксохимическая промышленность									
Алчевский КХЗ	ALKZ	894	4	0,1451	0,1785	-4,95%	-5,25%	36,89%	-5,95%
Авдеевский КХЗ	AVDK	4 246 883	431	3,559	3,261	-6,83%	-10,41%	-33,52%	-47,31%
Ясиновский КХЗ	YASK	254 144	70	0,98	0,91	-6,95%	-11,05%	-26,61%	-34,49%
Добывающая промышленность									
Центральный ГОК	CGOK	425 467	5	6,899	6,899	0,42%	-1,17%	-4,84%	7,14%
Полтавский ГОК	PGOK	348 857	23	14,49	13,99	-0,07%	-8,26%	-18,90%	-14,75%
Северный ГОК	SGOK	129 398	10	11,9	12	-0,58%	0,08%	-2,68%	30,89%
Ш-та Комсомолец Донбасса	SHKD	954	8	1,248	1,151	-5,89%	-4,56%	-14,74%	20,90%
Ш/У Покровское	SHCHZ	13 094	11	1,23	1,234	-3,14%	-1,20%	-9,26%	13,21%
Трубопрокатный сектор									
Харцызский трубный з-д	HRTR	82 571	10	1,2989	1,2829	-0,54%	0,43%	-3,02%	37,95%
Новомосковский трубный з-д	NVTR	730	2	0,3598	0,3699	4,34%	5,78%	-27,64%	-41,29%
Машиностроение									
Лугансктепловоз	LTPL	111 108	27	2,125	2,2	5,52%	0,46%	-4,35%	-4,18%
Моторсич	MSICH	17 752 333	387	2298	2292	0,97%	-7,62%	-19,38%	2,78%
Сумское НПО им.Фрунзе	SMASH	2 346	5	2,449	2,449	-5,77%	-5,77%	-15,52%	-27,97%
Вагоностроение									
Крюковский ВСЗ	KVBZ	263 128	25	16,5	17,2	3,61%	-1,04%	-16,55%	-25,22%
Мариупольский ЗТМ	MZVM	645	4	0,118	0,105	0,00%	-11,47%	-41,60%	-49,76%
Стахановский ВСЗ	SVGZ	352 388	14	3,299	3,114	-0,45%	-5,46%	-25,18%	2,47%
Автомобилестроение									
УкрАВТО	AVTO	9 711	2	42,93	42,93	14,11%	-12,37%	0,30%	-28,45%
КРАЗ	KRAZ	0	0	0,1855	0,1855	0,00%	0,00%	0,00%	0,00%
ЛУАЗ	LUAZ	0	0	0,2098	0,2098	0,00%	1,84%	-1,82%	-8,74%
Теплогенерация									
Центрэнерго	CEEN	4 710 794	421	5,432	5,29	-0,66%	-12,69%	-33,87%	-37,98%
Днепрэнерго	DNEN	222 052	3	655,2	655,2	6,36%	-3,62%	-3,62%	0,80%
Днепроблэнерго	DNON	0	0	197	197	0,00%	10,06%	-14,35%	33,56%
Донбассэнерго	DOEN	637 091	55	21,65	20,61	-0,67%	-1,20%	-21,34%	-27,94%
Западэнерго	ZAEN	1 682	2	120	120	0,00%	-0,08%	-31,03%	-52,00%
Финансовый сектор									
Райффайзенбанк	BAVL	2 102 802	133	0,1075	0,1095	3,89%	2,53%	-13,10%	-16,98%
Укрсоцбанк	USCB	1 812 773	166	0,201	0,192	-2,83%	-1,99%	-9,82%	13,27%
Форум	FORM	0	0	1,05	1,05	0,00%	-10,87%	-9,48%	-24,95%
ЗНПИФ Индекс Украинской биржи	KUBI	534 282	159	37,84	37,64	0,21%	-4,93%	-20,92%	-25,99%
Нефтегазовый сектор									
Концерн Галнафтогаз	GLNG	0	0	0,18	0,18	0,00%	0,00%	0,00%	-7,69%
УкрНафта	UNAF	1 394 408	64	203,8	197,7	2,44%	0,20%	-29,39%	-45,40%
Телекоммуникации									
Укртелеком	UTLM	344 709	14	0,31	0,31	-6,03%	-8,55%	-18,64%	-30,04%
Химическая промышленность									
Концерн Стирол	STIR	187 009	59	19,55	18,2	-2,73%	-5,21%	-29,04%	-50,41%



# Основные новости Украины

## **ДМКД намерен завершить реконструкцию сортопрокатного цеха в I полугодии 2013 г**

ПАО «Днепропетровский металлургический комбинат им. Ф.Э.Дзержинского» намерен завершить реконструкцию сортопрокатного цеха (стан «350») под строительство стана 400/200 в I полугодии 2013 г. Об этом сообщил генеральный директор комбината Максим Завгородний. Реконструкция цеха позволит ДМКД расширить номенклатуру выпускаемой сортовой продукции, а также начать выпуск новых видов продукции, в том числе арматуры и катанки. Ориентировочная стоимость реконструкции цеха — порядка \$100 млн. Первая очередь реконструкции предполагает строительство проволочной линии мощностью 600 тыс. т. продукции в год. Завершение первой очереди реконструкции запланировано в марте 2013 г. Вторая очередь предполагает строительство новой сортовой линии, которая будет производить различные виды профилей. Ввод ее в эксплуатацию запланирован в июне 2013 г. На сегодня завершается подготовка проектной документации по проекту, и в ближайшей перспективе комбинат намерен перейти непосредственно к процессу реконструкции. Новый современный сортовой стан позволит расширить номенклатуру продукции и выпускать более высокомаржинальный продукт, чем тот полуфабрикат, который мы сейчас производим, — сообщил М.Завгородний. По словам гендиректора, на сегодня доля полуфабриката (товарного квадрата) в общем объеме выпускаемой ДМКД продукции составляет 70%. Кроме того, в числе реализуемых ДМКД технологических проектов — повышение мощностей участка упаковки готовой продукции, что позволит предприятию обеспечить отгрузку непрерывнолитой заготовки при 100% загрузке участка МНЛЗ.

Источник: UGMK.info



# Основные новости Украины

## **"Донбассэнерго" планирует в 2013-2014гг. приступить к реконструкции блока №7 Славянской ТЭС**

Энергогенерирующая компания ПАО "Донбассэнерго" (Донецк) планирует в 2013-2014 гг. приступить к модернизации и реконструкции блока №7 Славянской теплоэлектростанции (ТЭС) установленной электрической мощностью 800 МВт, сообщил журналистам директор по инвестиционным проектам и капитальному строительству предприятия Игорь Смирнов в Киеве в четверг. "В наших планах - реконструкция блока 800 МВт на Славянской ТЭС, который работает на антраците (уголь марки АШ). Сейчас мы пытаемся делать под него ТЭО. Если получим инвестнадбавку, то, может, с 2013-го, максимум в 2014-м году, хотели бы начать его реконструкцию. На нем необходимо делать фильтры и турбину. Блок работает нормально, но уже отработал 40 лет", - сказал он. По словам И.Смирнова, стоимость модернизации блока Славянской ТЭС оценивается в 1,5 млрд грн. "Мы уже грубо прикинули, что реконструкция блока Славянского ТЭС обойдется приблизительно в 1,5 млрд грн, тогда как реализация по блокам Старобешевской ТЭС будет на уровне 800 млн грн", - отметил директор "Донбассэнерго".

Источник: Интерфакс-Украина.



# Мировые рынки 25 мая

Мировые индексы	Последнее значение	Изменение за день, %
Dow Jones Indus	12 447,30	-0,66
S&P 500	1 317,20	-0,26
NASDAQ	2 836,58	-0,10
FTSE100	5 351,53	0,03
DAX	6 339,94	0,38
CAC40	3 047,94	0,32
NIKKEI 225	8 603,00	0,29
HANG SENG	18 720,00	0,88
RTSI	1 273,51	-1,08
Сырьевые рынки	Последнее значение	Изменение за день, %
Нефть Brent	106,83	0,26%
Золото	1 569,50	0,06%

Фондовые торги в Европе в пятницу 25 мая завершились незначительным ростом ведущих индексов. По итогам дня немецкий DAX прибавил 0,38%, английский FTSE100 повысился на 0,03%, а французский CAC40 вырос на 0,32%. Важной статистики в течении торговой сессии опубликовано не было и торги проходили спокойно. Позитивных настроений на рынок добавила пресс-конференция главы ЕЦБ Марио Монти в ходе которой, он заявил, что большинство лидеров ЕС на встрече в Брюсселе выразили поддержку евробондам, уточнив, что Италия может убедить главного противника подобной инициативы - Германию также поддержать данную инициативу.

Фондовые торги в США завершились незначительным снижением ведущих индексов в пределах 0,6%. Данный по индексу потребительского доверия Мичиганского университета не смогли оказать поддержку рынкам. Показатель вышел на уровне 79.3 предыдущее значение составляло 76.4 пункта, при этом эксперты прогнозировали рост до 77.8.



# Что ожидать?

## Календарь новостей на 28.05

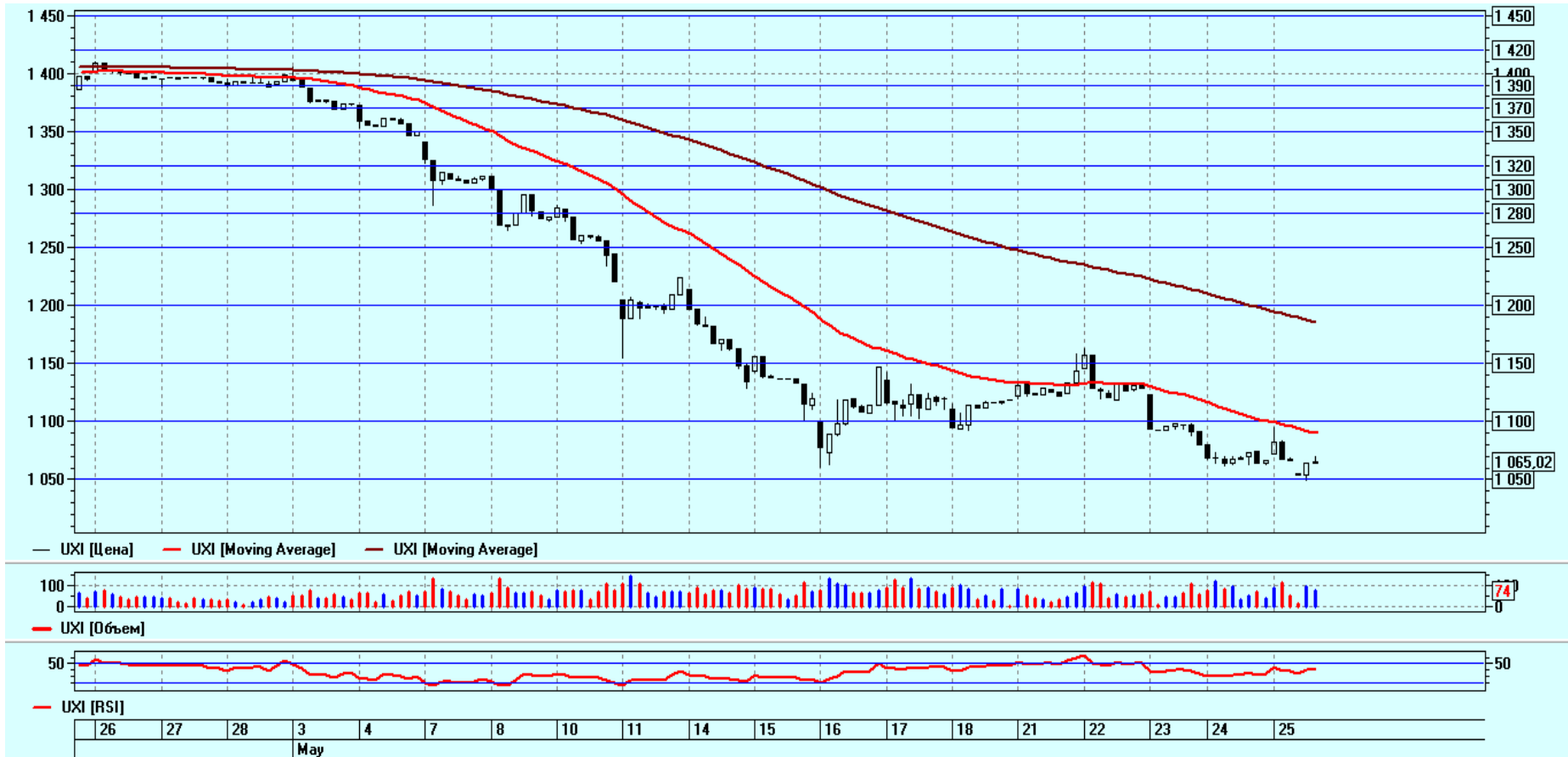
Время	Страна	Показатель	Прогноз	Предыдущий
11:00	Италия	Деловое доверие в Италии		89,50
	США	Выходной - День Поминовения		

Сегодня утром внешний фон на открытии торгов складывается как умеренно-позитивный. Фондовые торги в Европе открылись с разрывами вверх и на момент написания обзора ведущие индексы растут на 1,2%. Российский рынок после открытия вырос на 2%.

Важных макроэкономических показателей сегодня в течении дня опубликовано не будет. Кроме того, в США и Швейцарии сегодня официальные выходные, что снизит активность на рынках. Торги на мировых площадках будут проходить в боковой тенденции с высокой вероятностью роста. Индекс Украинской биржи обновил в пятницу локальный минимум, однако к концу дня большую часть потерь удалось отыграть. Сильное снижение прекратилось и волатильность уменьшилась. Однако, пока что определенности в настроениях участников торгов нет и потому достаточно сложно предсказать дальнейшее движение. С текущих уровней равновероятны как коррекция вверх так и продолжение снижения котировок, поэтому необходимо дожидаться более определенных сигналов. Как основной сценарий на сегодня рассматриваю небольшой рост Индекса Украинской биржи. В случае снижения первой поддержкой выступит уровень 1050 пунктов, в случае его пробоя следующей целью станет 1030 пунктов. В случае роста первым сопротивлением станет 1100, его пробой откроет дорогу на 1150.



# Технический анализ



Индекс Украинской биржи обновил в пятницу локальный минимум, однако к концу дня большую часть потерь удалось отыграть. Сильное снижение прекратилось и волатильность уменьшилась. Однако, пока что определенности в настроениях участников торгов нет и потому достаточно сложно предсказать дальнейшее движение. С текущих уровней равновероятны как коррекция вверх так и продолжение снижения котировок, поэтому необходимо дождаться более определенных сигналов. Как основной сценарий на сегодня рассматриваю небольшой рост Индекса Украинской биржи. В случае снижения первой поддержкой выступит уровень 1050 пунктов, в случае его пробоя следующей целью станет 1030 пунктов. В случае роста первым сопротивлением станет 1100, его пробой откроет дорогу на 1150.



Инвестиционная группа УНИВЕР

+38 (044) 490 20 55

Киев, Жилианская 59, офис 102

[mybroker@univer.ua](mailto:mybroker@univer.ua)

[www.univer.ua](http://www.univer.ua)

Этот материал носит исключительно информационный характер и не может рассматриваться как рекомендация, предложение или побуждение приобретать или продавать ценные бумаги, а также другие финансовые инструменты. Ни при каких обстоятельствах ИГ Универ или кто-либо из его сотрудников, или какая-либо компания, которая связана с ИГ Универ, или кто-либо из сотрудников такой компании, не несут ответственность за действия или бездействие какого-либо лица на основании этого материала, а также за какие-либо убытки или ущерб, которые могут возникнуть в результате этих действий или бездействия.