

**Доходности гривневых
гособлигаций Украины (%)**

	Последнее значение
Ukraine 'Apr-13 (UAH)	25.25

Обменный курс

	Bid	Close	%изменения (день/день)
UAH/US\$	8.1800		0.00

**Котировки денежного рынка
украинской гривни (%)**

	Последнее значение	Изменение день/день (бп)
Овернайт	25.50	175
1 неделя	30.50	-125
1 месяц	32.38	-274
3 месяца	23.50	50

Александр Печерицын

Начальник отдела анализа финансовых
рынков
Киев (38 044) 2303017
alexander.pecherytsyn@ingbank.com

Галина Антоненко

Киев (38 044) 5903584
halyna.antonenko@ingbank.com

Ежедневный обзор рынков

9 ноября 2012 г.

Опрос агентства Cbonds

Мы предлагаем Вам оценить работу ING Bank Ukraine в опросе агентства Cbonds в номинациях «Лучшая аналитика по рынку облигаций» и «Лучший sales на рынке облигаций». Пожалуйста, используйте [ссылку](#) для регистрации и [ссылку](#) для голосования. Спасибо.

Главные новости**По итогам 9 мес. 2012 г. платежный баланс снова негативный**

Сальдо платежного баланса ухудшилось уже в сентябре, а показатель за 9 мес. 2012 г. (-0.8 млрд. дол.) вернулся в негативную плоскость.

Облигации в этой публикации

Выпуск	Валюта выпуска	Доходность (%)	Текущая рекомендация	Предыдущая рекомендация	Дата рекомендации
Ukraine (due in 2013)	USD	6.22	NR	NR	-
Ukraine (due in 2015)	USD	6.82	NR	NR	-
Ukraine (due in 2016)	USD	6.82	NR	NR	-
Ukraine (due in 2017)	USD	7.08	NR	NR	-
Ukraine (due in 2020)	USD	7.10	NR	NR	-
Ukraine (due in 2021)	USD	7.16	NR	NR	-

Источник: ING

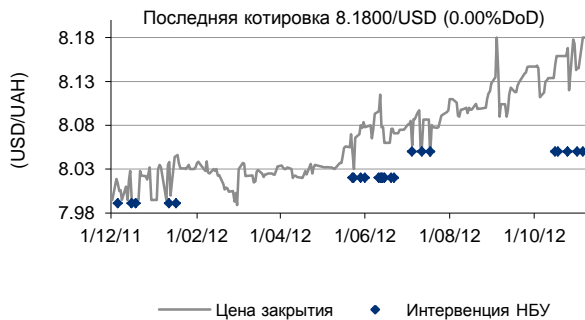
По итогам 9 мес. 2012 г. платежный баланс снова негативный

Сальдо платежного баланса ухудшилось уже в сентябре, а показатель за 9 мес. 2012 г. (-0.8 млрд. дол.) вернулся в негативную плоскость. Данная динамика соответствует нашим прогнозам. Несмотря на некоторое улучшение состояния текущего счета относительно предыдущего месяца, его сальдо остается резко негативным (-1.3 млрд. дол.) на фоне ухудшения динамики экспорта стали.

Профицит счета финансовых операций по итогам сентября был достаточно небольшим (0.2 млрд. дол.) относительно значений за июнь-июль (около 2 млрд. дол.). При этом в сентябре сохранению сальдо счета финансовых операций в позитивной плоскости способствовало получение 0.6 млрд. дол. от выпуска еврооблигаций. В то же время, чистый объем продаж иностранной валюты на наличном рынке был наиболее значительным фактором, способствовавшим оттоку валюты по финансовому счету.

Рынок валюты: котировки и объем торгов

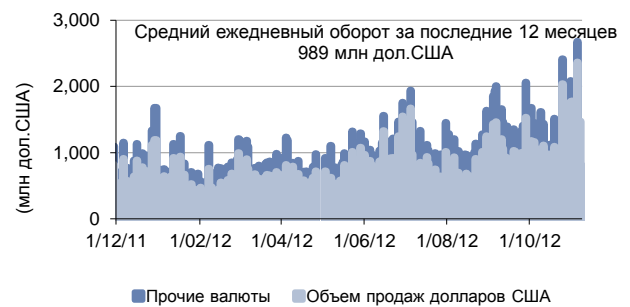
Обменный курс UAH/USD



* История за один год.

Источники: НБУ, Рейтер

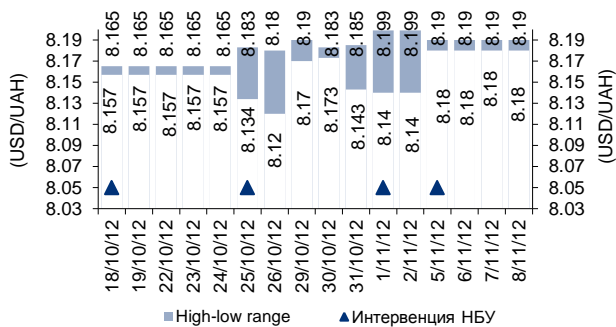
Объем торгов на рынке валюты



* История за один год

Источник: НБУ

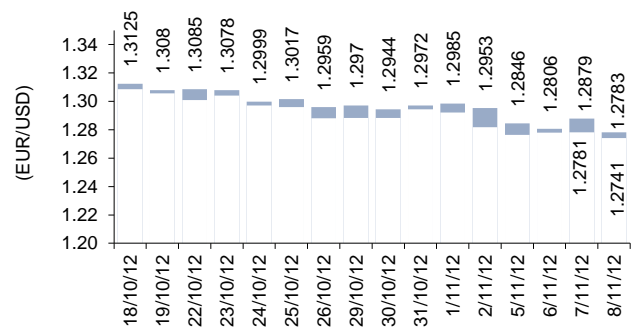
Рынок валюты: наибольшие и наименьшие значения UAH/USD



* История за две недели.

Источник: Рейтер

Рынок валюты: наибольшие и наименьшие значения EUR/USD



* История за две недели

Источник: Рейтер

Денежный рынок: процентные ставки и ликвидность в банковском секторе

Ставка овернайт



* История за один год

Источники: НБУ, Рейтер

Ликвидность в банковском секторе

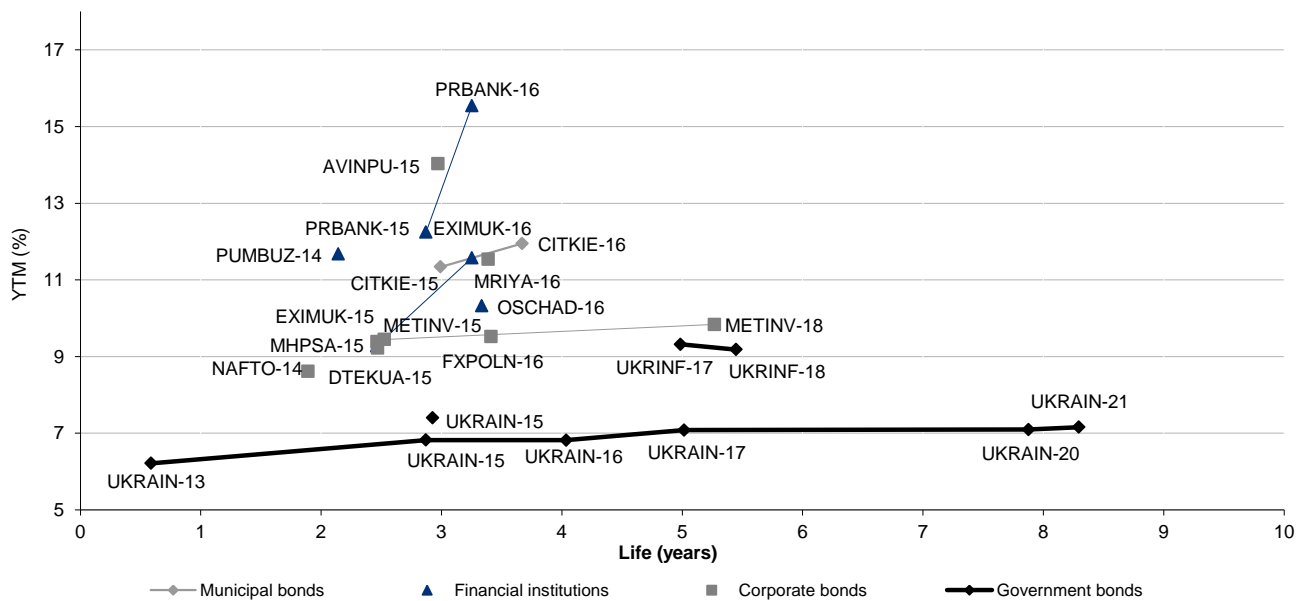


* История за один год

Источники: НБУ, Рейтер

Долговой рынок: котировки

Еврооблигации украинских эмитентов



Источник: Bloomberg

Индикативные котировки (заккрытие 8 ноября 2012 г.)

Код ПФТС	Эмитент	Купон- Погашение		Price				Yield (%)				Trade
		ставка (%)	put date	Bid	Ask	Last	Avg*	Bid	Ask	Last	Avg*	volume (UAH)
Government bonds												
38234	Ministry of Finance	0.00	10-Apr-13	93.50		88.33		25.25				0.00
64018	Ministry of Finance	20.00	20-Feb-13	100.30		98.15		25.25				18,322,786.95
64166	Ministry of Finance	15.00	28-Jan-15	100.00		91.87						0.00
65429	Ministry of Finance	14.50	27-Mar-13	100.00		97.08		25.25				0.00
66195	Ministry of Finance	13.00	17-Jul-13	100.00		93.99						0.00
78141	Ministry of Finance	5.50	27-Jul-15	47.98	54.30	54.60		24.00	21.00			0.00
82531	Ministry of Finance	0.00	21-Aug-15	47.64	54.06	59.12		24.00	21.00			0.00
83059	Ministry of Finance	0.00	25-Aug-15	47.64	54.06	49.18		24.00	21.00			0.00

* Average price. Listed are government bonds with at least UAH25m outstanding
Source: PFTS, ING

Раскрытие информации

Исходная версия данной публикации на английском языке подготовлена аналитиками, чьи имена указаны на титульном листе настоящего отчета. Перевод на русский язык выполнен ПАО «ИНГ Банк Украина».

Каждый аналитик подтверждает, что все позиции, изложенные в английской версии данной публикации, в отношении какой-либо ценной бумаги или эмитента, точно отражают личные взгляды этого аналитика касательно анализируемого эмитента/ценной бумаги.

Любые рекомендации, прогнозы или мнения, представленные в данном документе, являются суждением на момент его публикации и отражают исключительно точку зрения аналитиков. При всей осторожности, соблюдаемой для обеспечения точности изложенных фактов, справедливости и корректности представленных рекомендаций и мнений, аналитики не могут гарантировать точность и полноту представленной в отчете информации.

Ни одно лицо не несет какой-либо ответственности за какие-либо потери, возникшие в результате какого-либо использования настоящего документа или его содержания, либо возникшие в какой-либо связи с настоящим документом.

Информация, представленная в настоящем документе, не может служить основанием для принятия инвестиционных решений любым его получателем или иным лицом.